



DZIENNIK URZĘDOWY

WOJEWÓDZTWA WIELKOPOLSKIEGO

Poznań, dnia 18 października 2006 r. **Nr 161**

TREŚĆ

Poz.:

ROZPORZĄDZENIA WOJEWODY WIELKOPOLSKIEGO

3781	– nr 192/06 z dnia 25 września 2006 r. w sprawie wyznaczenia aglomeracji Kórnik	16838
3782	– nr 193/06 z dnia 25 września 2006 r. w sprawie wyznaczenia aglomeracji Sompolno	16846
3783	– nr 194/06 z dnia 25 września 2006 r. w sprawie wyznaczenia aglomeracji Lubstów, gmina Sompolno	16848
3784	– nr 195/06 z dnia 25 września 2006 r. w sprawie wyznaczenia aglomeracji Mąkolno, gmina Sompolno	16852
3785	– nr 196/06 z dnia 25 września 2006 r. w sprawie wyznaczenia aglomeracji Wolsztyn-Siedlec	16855
3786	– nr 197/06 z dnia 25 września 2006 r. w sprawie wyznaczenia aglomeracji Kostrzyn	16875
3787	– nr 198/06 z dnia 25 września 2006 r. w sprawie wyznaczenia aglomeracji Kaczory	16879
3788	– nr 199/06 z dnia 25 września 2006 r. w sprawie wyznaczenia aglomeracji Śmiłowo, gmina Kaczory	16883

UCHWAŁY RAD GMIN

3789	– nr LIII/316/2006 Rady Gminy Komorniki z dnia 28 sierpnia 2006 r. w sprawie nadania nazw ulic w miejscowości Komorniki	16887
3790	– nr LIV/320/2006 Rady Gminy Komorniki z dnia 15 września 2006 r. w sprawie nadania nazw ulic w miejscowości Chomęcice	16893
3791	– nr XXXIV/216/06 Rady Miejskiej Wielichowa z dnia 13 września 2006 r. w sprawie nadania statutu Ośrodka Pomocy Społecznej w Wielichowie	16895

UCHWAŁA RADY POWIATU

3792	– nr XLII/250/2006 Rady Powiatu Wolsztyńskiego z dnia 15 września 2006 r. w sprawie zasad udzielania dotacji na prace konserwatorskie, restauratorskie lub roboty budowlane przy obiektach wpisanych do rejestru zabytków	16896
-------------	---	-------

SPRAWOZDANIE

3793	– zarządzenie nr 25/06 Burmistrza Trzcianki z dnia 17 marca 2006 r. w sprawie sprawozdania z wykonania budżetu gminy Trzcianka za 2005 rok	16898
-------------	--	-------

3781

ROZPORZĄDZENIE Nr 192/06 WOJEWODY WIELKOPOLSKIEGO

z dnia 25 września 2006 r.

w sprawie wyznaczenia aglomeracji Kórnik

Na podstawie art. 43 ust. 2a ustawy z dnia 18 lipca 2001 r. Prawo wodne (Dz.U. z 2005 r. Nr 239, poz. 2019 i Nr 267, poz. 2255), zarządza się, co następuje:

§1. Wyznacza się aglomerację Kórnik o równoważnej liczbie mieszkańców 28.000.

§2. 1. Aglomeracja Kórnik obejmuje swym zasięgiem teren objęty systemem kanalizacji zbiorczej zakończonym oczyszczalnią ścieków zlokalizowaną w miejscowości Borówiec, położone w powiecie poznańskim, w gminach: Kórnik, Mosina, Poznań.

2. Obszar aglomeracji Kórnik wyznacza się na terenie poniżej wymienionych miejscowości, w oznaczonych na mapie granicach:

1) w gminie Kórnik: miasto Kórnik, Biernatki, Błażejewo, Błażejewko, Bnin, Borówiec, Dziećmierowo, Kamionki, Koninko, Mościenica, Prusinowo, Skrzynki, Szczytniki;

2) część południowa miasta Poznania oznaczona jako: Głuszyna, Piotrowo, Sypniewo;

3) w gminie Mosina: Daszewice.

3. Obszar i granice aglomeracji Kórnik są oznaczone na mapie w skali 1:25.000 (ark. 1-6), stanowiącej załącznik do rozporządzenia.

§3. Rozporządzenie wchodzi w życie po upływie 14 dni od dnia ogłoszenia.

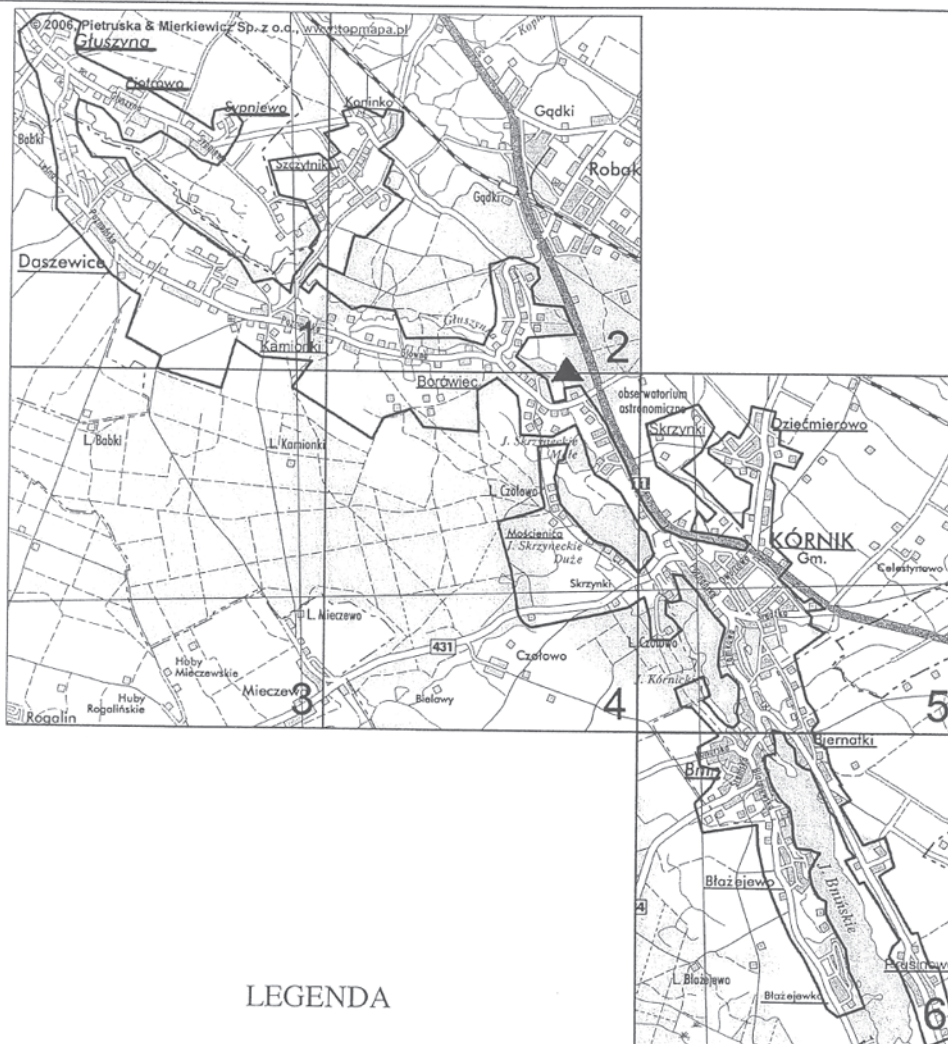
Wojewoda Wielkopolski
(-) *Tadeusz Dziuba*

OBSZAR I GRANICE AGLOMERACJI

Załącznik do rozporządzenia Wojewody Wielkopolskiego
Nr 132...../06 z dnia 25. września 2006 r.
Ark. 0

Kórnik

SCHEMAT PODZIAŁU MAPY



LEGENDA

- GRANICA AGLOMERACJI
- OCZYSZCZALNIA ŚCIEKÓW
- GRANICA GMINY
- GRANICA MIASTA POZNANIA
- GRANICA MIASTA KÓRNIKA

OBSZAR I GRANICE AGLOMERACJI

MAPA W SKALI 1: 25 000

1

2km

Kórník

Załącznik do rozporządzenia Wojewody Wielkopolskiego

Nr132...../06 z dnia 25 września 2006 r.

Ark. 1



OBSZAR I GRANICE AGLOMERACJI

MAPA W SKALI 1: 25 000

1

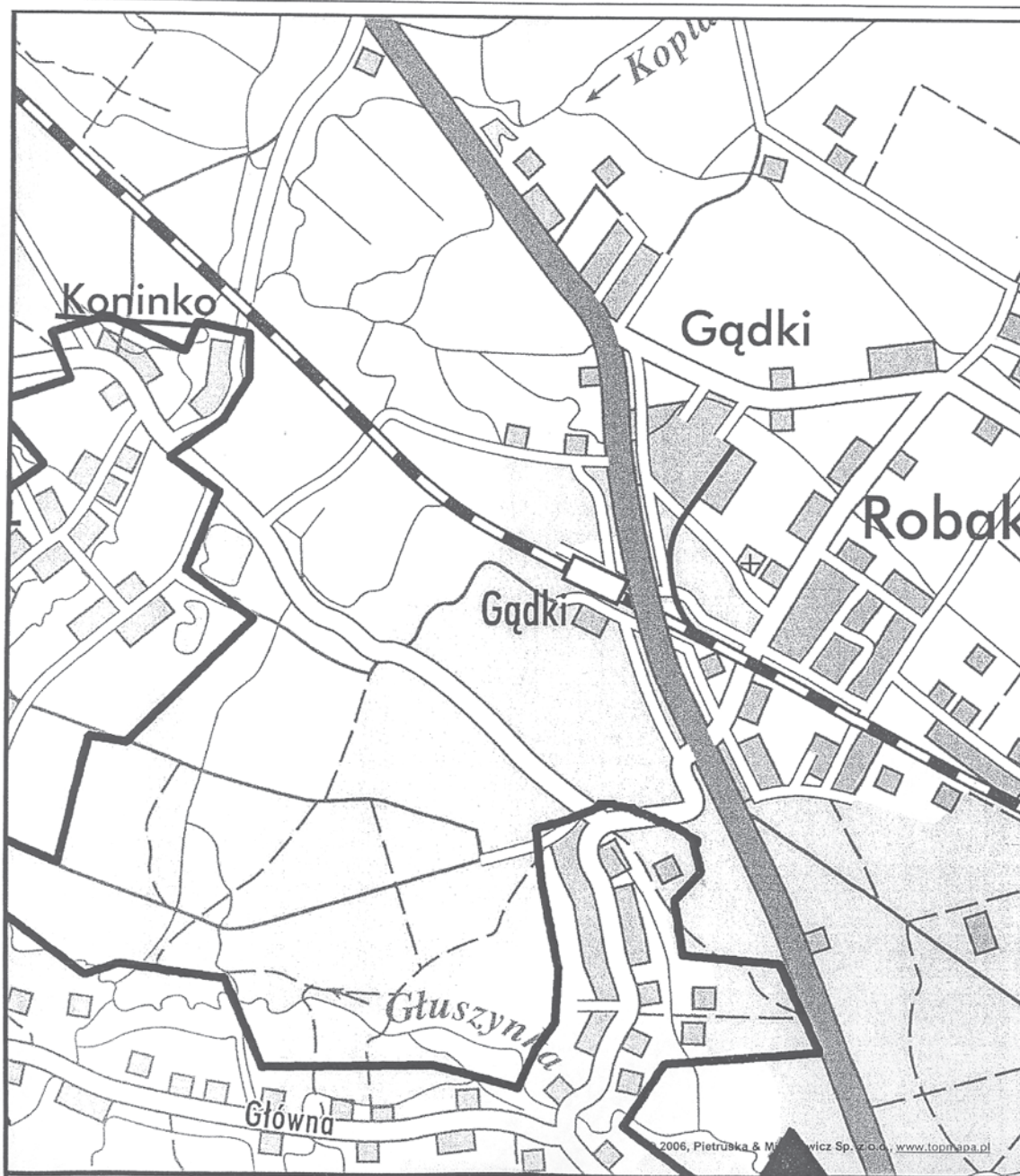
2km

Kórnik

Załącznik do rozporządzenia Wojewody Wielkopolskiego

Nr192...../06 z dnia 25 września 2006r.

Ark. 2



2006, Pietruska & Mielnicz Sp. z o.o., www.lopmapa.pl

OBSZAR I GRANICE AGLOMERACJI

MAPA W SKALI 1: 25 000

1

2km

Kórnik

Załącznik do rozporządzenia Wojewody Wielkopolskiego

Nr182...../06 z dnia25 września 2006r.

Ark. 3



© 2006, Pietruska & Mierkiewicz Sp. z o.o. www.toromaps.pl

OBSZAR I GRANICE AGLOMERACJI

MAPA W SKALI 1: 25 000

1

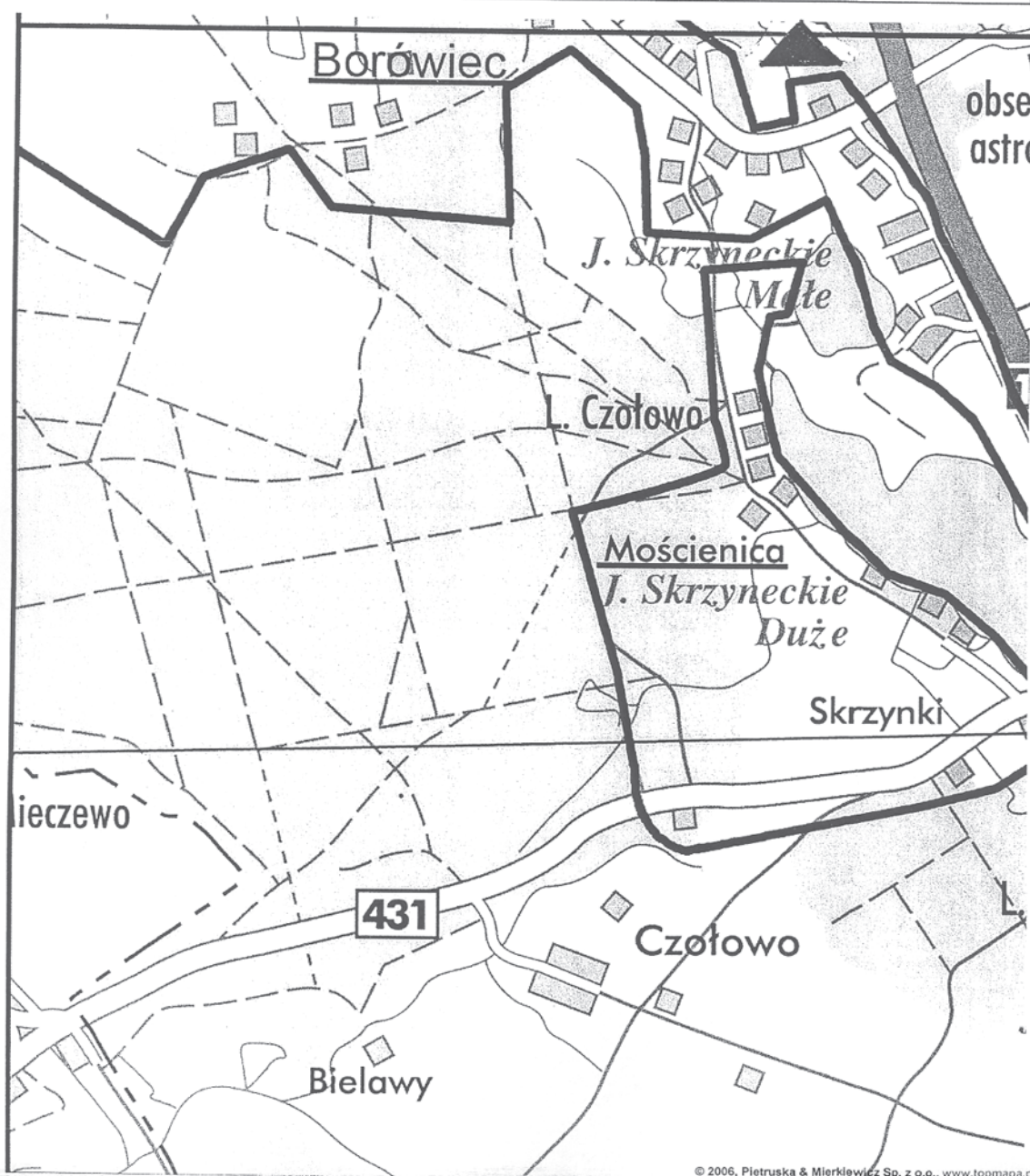
2km

Kórnik

Załącznik do rozporządzenia Wojewody Wielkopolskiego

Nr192...../06 z dnia 25 września 2006 r.

Ark. 4



OBSZAR I GRANICE AGLOMERACJI

MAPA W SKALI 1: 25 000

1

2km

Kórnik

Załącznik do rozporządzenia Wojewody Wielkopolskiego

Nr132...../06 z dnia 25 września 2006 r.

Ark. 5



© 2006, Pietruska & Mierkiewicz Sp. z o.o., www.topmapa.pl

OBSZAR I GRANICE AGLOMERACJI

MAPA W SKALI 1: 25 000

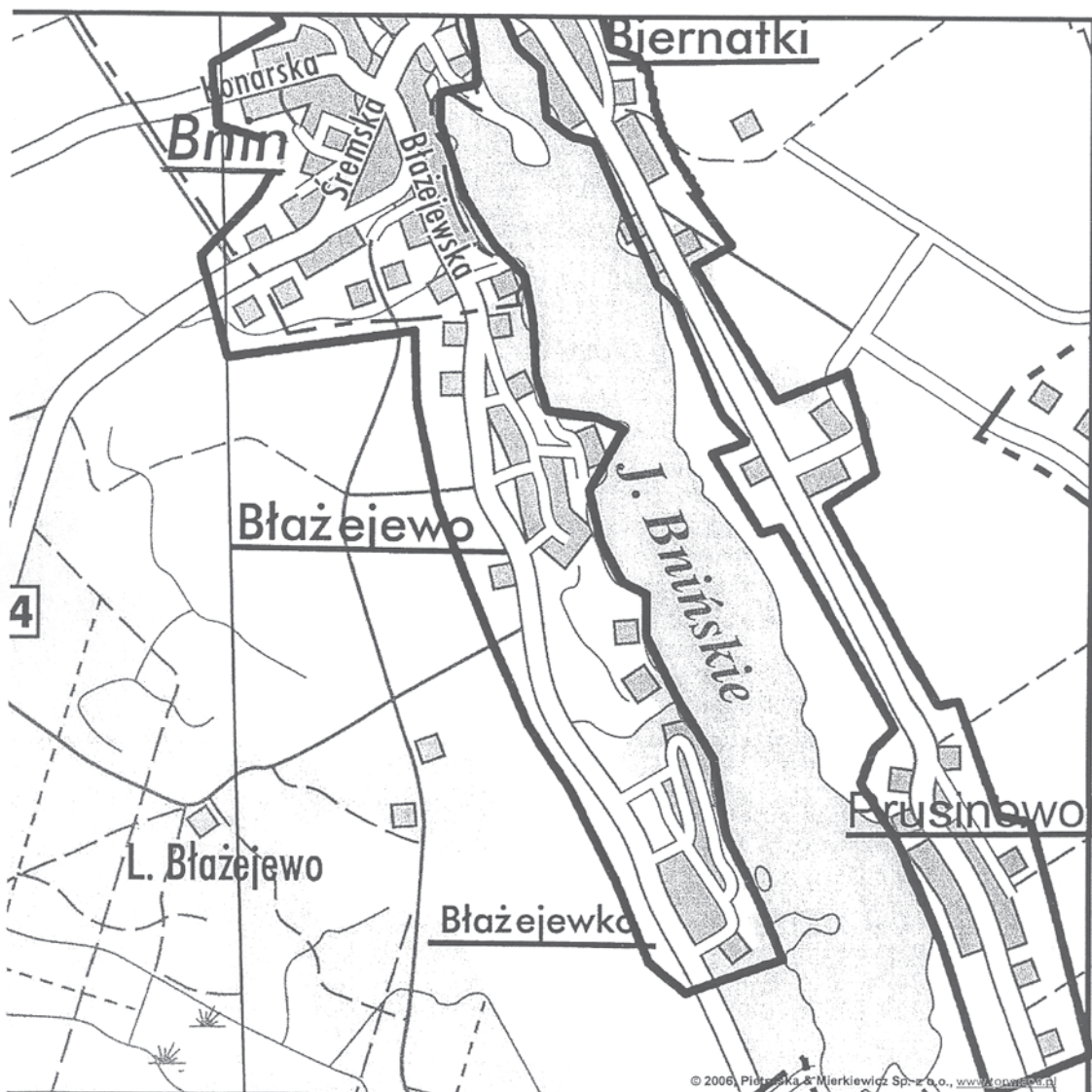
1 2km

Kórnik

Załącznik do rozporządzenia Wojewody Wielkopolskiego

Nr182...../06 z dnia 25 września 2006r.

Ark. 6



© 2006 Piórkowska & Mierkiewicz Sp. z o.o., www.korwicka.pl

3782

ROZPORZĄDZENIE Nr 193/06 WOJEWODY WIELKOPOLSKIEGO

z dnia 25 września 2006 r.

w sprawie wyznaczenia aglomeracji Sompolno

Na podstawie art. 43 ust. 2a ustawy z dnia 18 lipca 2001 r. Prawo wodne (Dz.U. z 2005 r. Nr 239, poz. 2019 i Nr 267, poz. 2255), zarządza się, co następuje:

§1. Wyznacza się aglomerację Sompolno o równoważnej liczbie mieszkańców 4.700.

§2. 1. Aglomeracja Sompolno obejmuje swym zasięgiem tereny objęte systemem kanalizacji zbiorczej zakończonym dwoma oczyszczalniami ścieków zlokalizowanymi w Sompolnie, położone w powiecie konińskim, w gminie Sompolno.

2. Obszar aglomeracji Sompolno wyznacza się na terenie poniżej wymienionych miejscowości, w oznaczonych na mapie granicach: miasto Sompolno, Biele, Dąbrowa, Płoszewo, Zofia, Sompolinek.

3. Obszar i granice aglomeracji Sompolno są oznaczone na mapie w skali 1:25.000 (ark. 1), stanowiącej załącznik do rozporządzenia.

§3. Rozporządzenie wchodzi w życie po upływie 14 dni od dnia ogłoszenia.

Wojewoda Wielkopolski
(-) *Tadeusz Dziuba*

OBSZAR I GRANICE
AGLOMERACJI

MAPA W SKALI 1 : 25 000

1 2 km

SOMPOLNO

Załącznik do rozporządzenia Wojewody Wielkopolskiego
Nr 193/06 z dnia 25 września 2006 r.
Ark. 1



3783

ROZPORZĄDZENIE Nr 194/06 WOJEWODY WIELKOPOLSKIEGO

z dnia 25 września 2006 r.

w sprawie wyznaczenia aglomeracji Lubstów, gmina Sompolno

Na podstawie art. 43 ust. 2a ustawy z dnia 18 lipca 2001 r. Prawo wodne (Dz.U. z 2005 r. Nr 239, poz. 2019 i Nr 267, poz. 2255), zarządza się, co następuje:

§1. Wyznacza się aglomerację Lubstów o równoważnej liczbie mieszkańców 2.300.

§2. 1. Aglomeracja Lubstów obejmuje swym zasięgiem tereny objęte systemem kanalizacji zbiorczej zakończonym oczyszczalnią ścieków zlokalizowaną w miejscowości Błonawy, położone w powiecie konińskim, w gminie Sompolno.

2. Obszar aglomeracji Lubstów wyznacza się na terenie poniżej wymienionych miejscowości, w oznaczonych na mapie granicach: Lubstów, Błonawy, Marianowo, Lubstówek, Racięcice, Jesionka, Łagiewniki, Stefanowo.

3. Obszar i granice aglomeracji Lubstów są oznaczone na mapie w skali 1:25000 (ark. 1-3), stanowiącej załącznik do rozporządzenia.

§3. Rozporządzenie wchodzi w życie po upływie 14 dni od dnia ogłoszenia.

Wojewoda Wielkopolski
(-) *Tadeusz Dziuba*

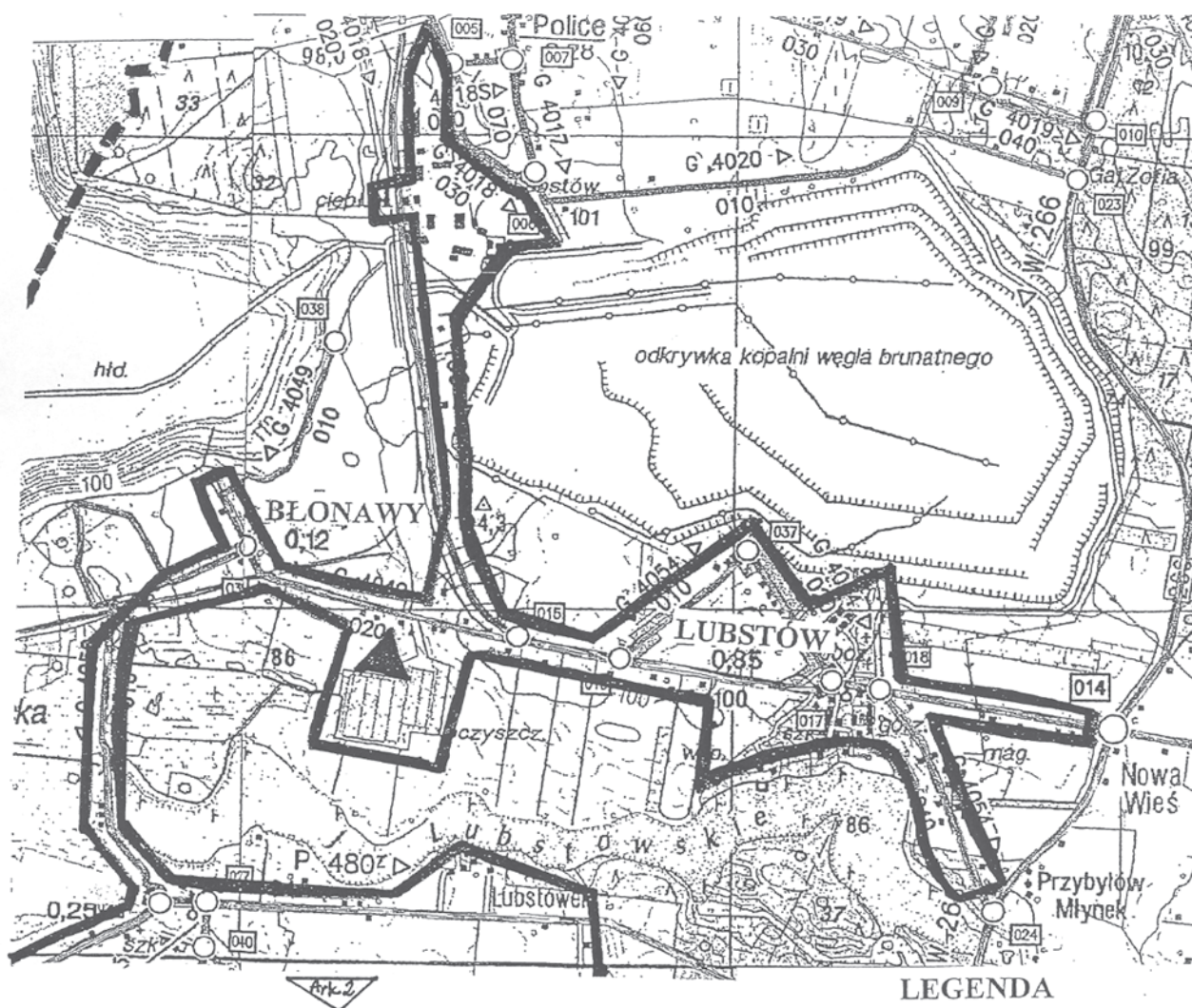
OBSZAR I GRANICE AGLOMERACJI

MAPA W SKALI 1 : 25 000

LUBSTÓW

1 2 km

Załącznik do rozporządzenia Wojewody Wielkopolskiego
nr 194.106 z dnia 25 września 2006r.
Ark. 4



LEGENDA

- GRANICA AGLOMERACJI
- - - GRANICA GMINY
- ▲ OCZYSZCZALNIA ŚCIEKÓW

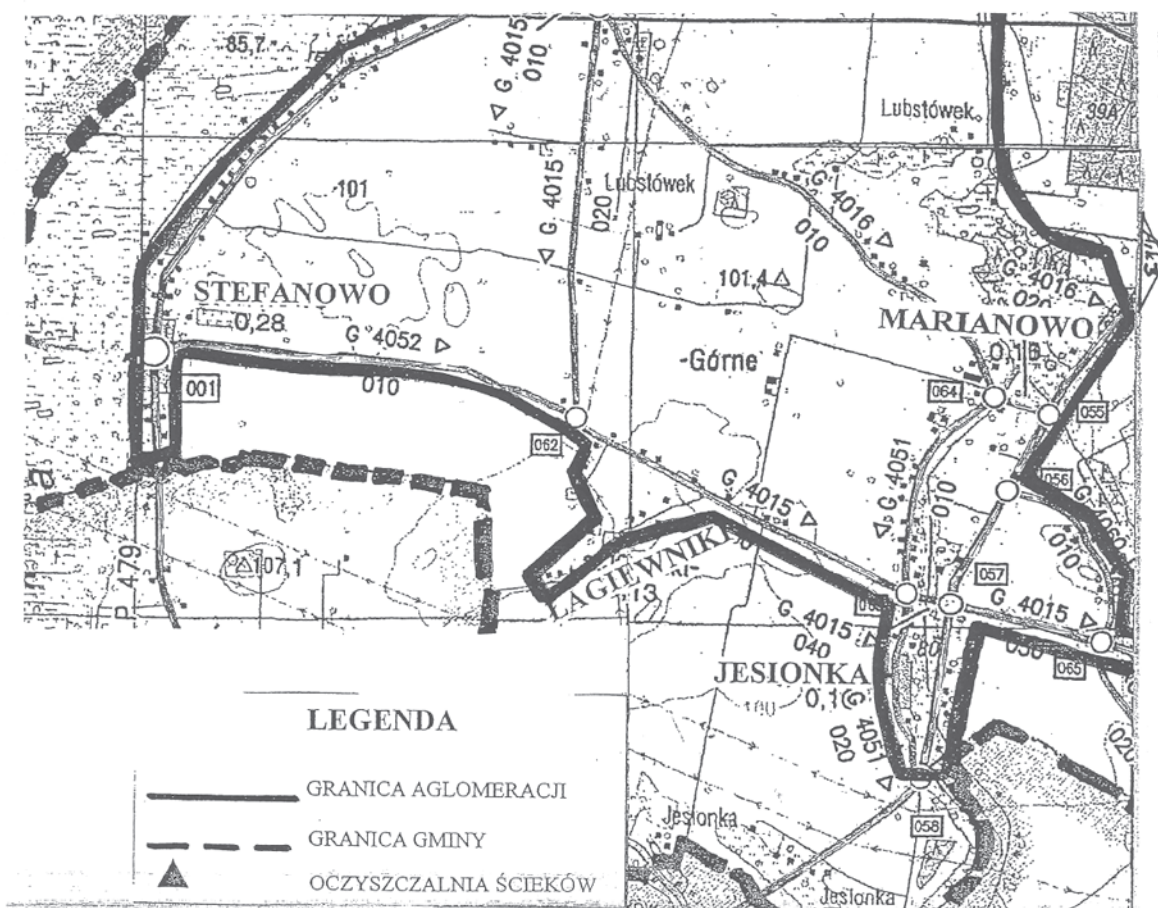
OBSZAR I GRANICE AGLOMERACJI

MAPA W SKALI 1 : 25 000

LUBSTÓW

1 _____ 2 km

Załącznik do rozporządzenia Wojewody Wielkopolskiego
nr 134/06 z dnia ...25 września...2006r.
Ark. 2



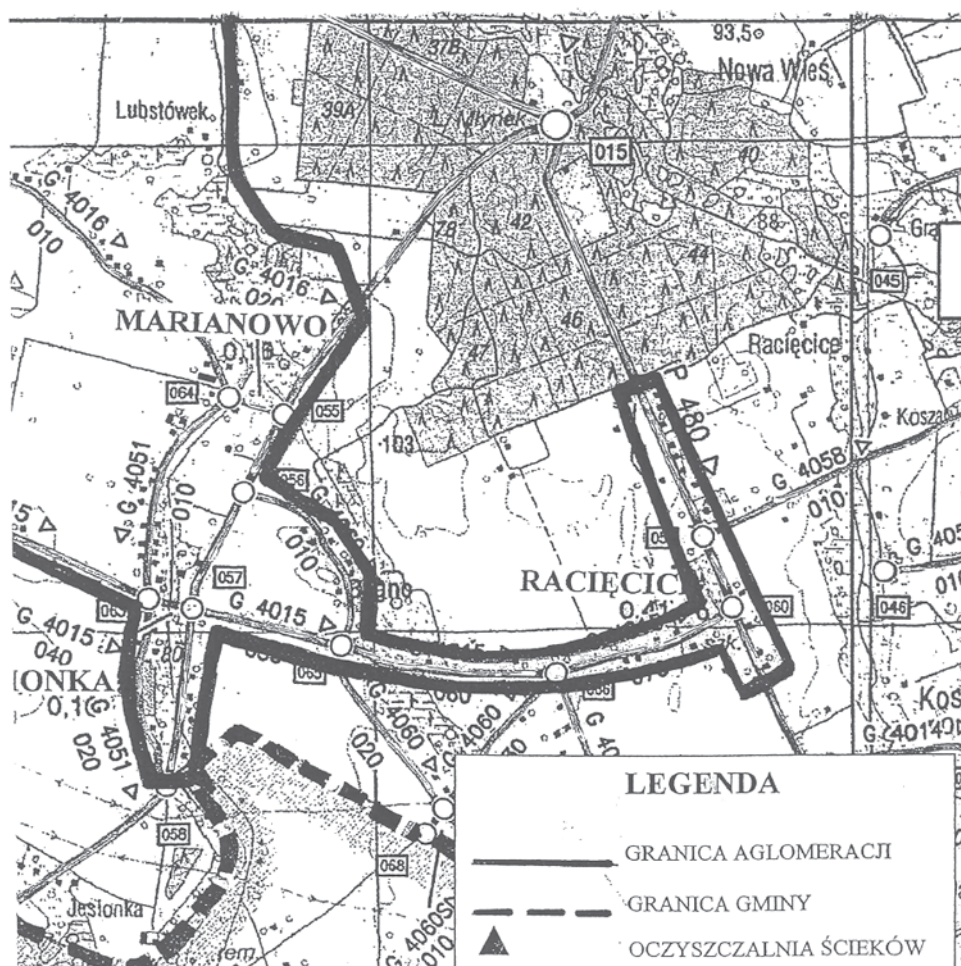
OBSZAR I GRANICE AGLOMERACJI

MAPA W SKALI 1 : 25 000

LUBSTÓW

1 _____ 2 km

Załącznik do rozporządzenia Wojewody Wielkopolskiego
nr 194./06 z dnia 25 września 2006r.
Ark. 3



3784

ROZPORZĄDZENIE Nr 195/06 WOJEWODY WIELKOPOLSKIEGO

z dnia 25 września 2006 r.

w sprawie wyznaczenia aglomeracji Mąkolno, gmina Sompolno

Na podstawie art. 43 ust. 2a ustawy z dnia 18 lipca 2001 r. Prawo wodne (Dz.U. z 2005 r. Nr 239, poz. 2019 i Nr 267, poz. 2255), zarządza się, co następuje:

§1. Wyznacza się aglomerację Mąkolno o równoważnej liczbie mieszkańców 3.400.

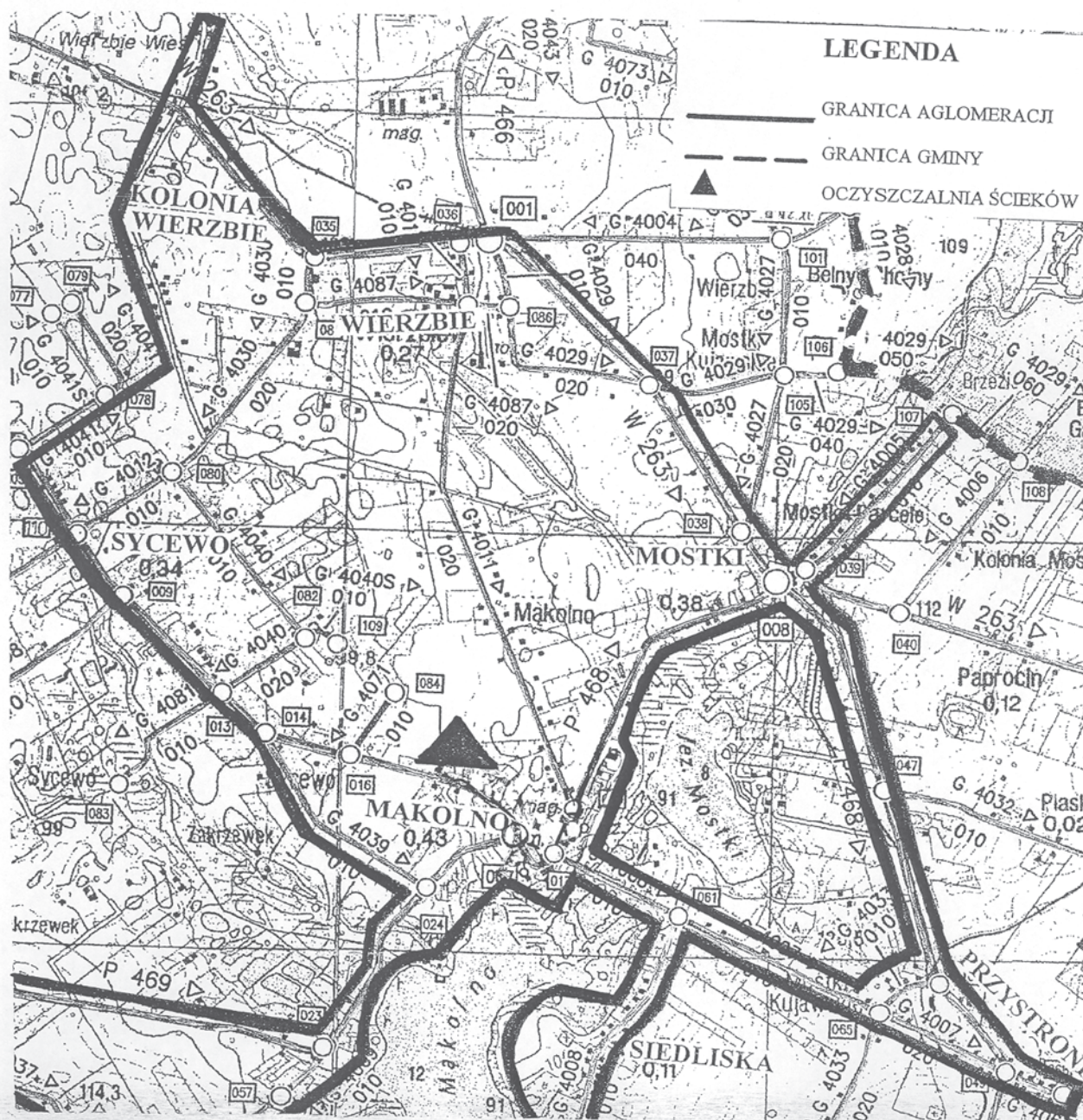
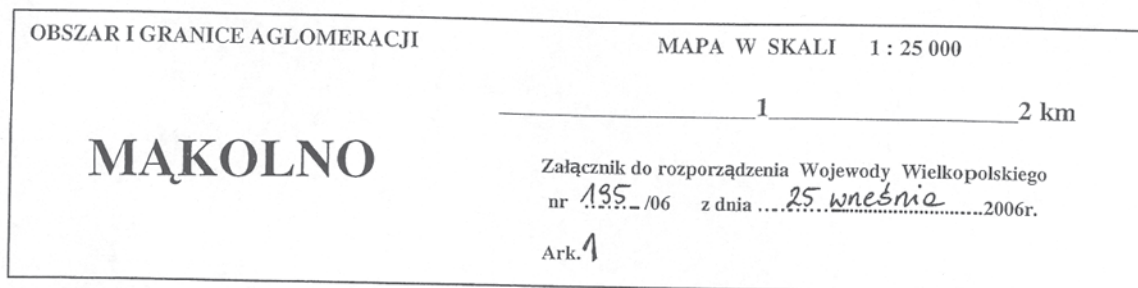
§2. 1. Aglomeracja Mąkolno obejmuje swym zasięgiem tereny objęte systemem kanalizacji zbiorczej zakończonym oczyszczalnią ścieków zlokalizowaną w Mąkolnie, położone w powiecie konińskim, w gminie Sompolno.

2. Obszar aglomeracji Mąkolno wyznacza się na terenie poniżej wymienionych miejscowości, w oznaczonych na mapie granicach: Mąkolno, Sycewo, Mostki, Wierzbie, Kolonia Wierzbie, Przystronie, Siedliska, Zakrzewek, Nowa Wieś, Kolonia Lipiny.

3. Obszar i granice aglomeracji Mąkolno są oznaczone na mapie w skali 1:25000 (ark. 1-2), stanowiącej załącznik do rozporządzenia.

§3. Rozporządzenie wchodzi w życie po upływie 14 dni od dnia ogłoszenia.

Wojewoda Wielkopolski
(-) *Tadeusz Dziuba*



OBSZAR I GRANICE AGLOMERACJI

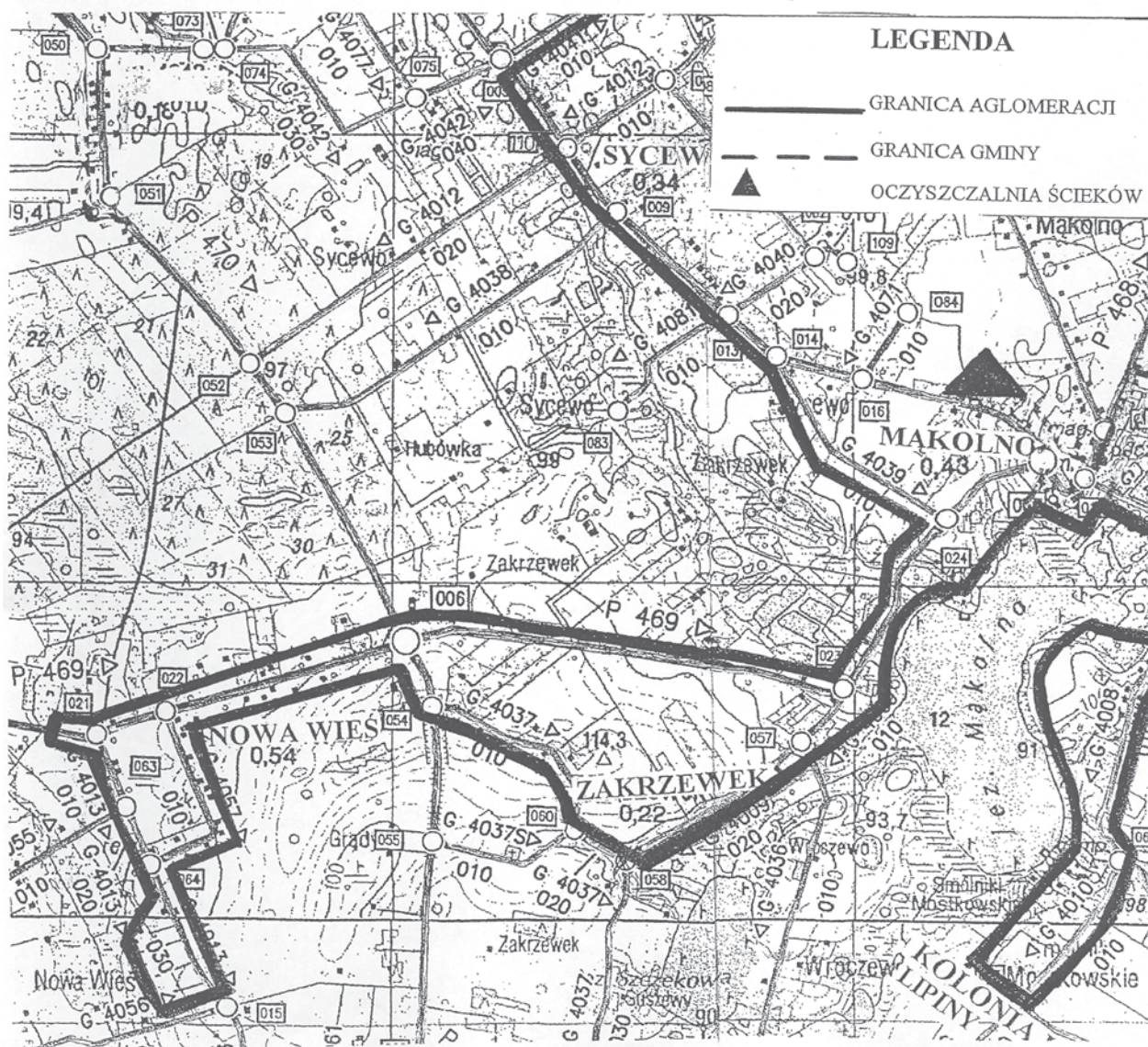
MAPA W SKALI 1 : 25 000

1 2 km

MAKOLNO

Załącznik do rozporządzenia Wojewody Wielkopolskiego
nr 195 /06 z dnia 25 września 2006r.

Ark. 2



3785

ROZPORZĄDZENIE Nr 196/06 WOJEWODY WIELKOPOLSKIEGO

z dnia 25 września 2006 r.

w sprawie wyznaczenia aglomeracji Wolsztyn – Siedlec

Na podstawie art. 43 ust. 2a ustawy z dnia 18 lipca 2001 r. - Prawo wodne (Dz.U. z 2005 r. Nr 239, poz. 2019 i Nr 267, poz. 2255), zarządza się, co następuje:

§1. Wyznacza się aglomerację Wolsztyn – Siedlec o równoważnej liczbie mieszkańców 81.100.

§2. 1. Aglomeracja Wolsztyn – Siedlec obejmuje swym zasięgiem tereny objęte systemem kanalizacji zbiorczej zakończonym dwoma oczyszczalniami ścieków zlokalizowanymi w Wolsztynie oraz na gruntach wsi Komorowo na terenie gminy Wolsztyn, położone w powiecie wolsztyńskim, w gminach: Wolsztyn i Siedlec.

2. Obszar aglomeracji Wolsztyn – Siedlec wyznacza się na terenie poniżej wymienionych miejscowości w oznaczonych na mapie granicach:

1) w gminie Wolsztyn: miasto Wolsztyn, Karpicko, Berzyna, Nialek Wielki, Stary Widzim, Wroniawy, Powodowo, Chorzemin, Adamowo, Kębłowo, Obra, Świętno, Stara Dąbrowa, Nowa Dąbrowa, Stradyń, Borki, Nowy Widzim, Nowa Obra, Komorowo, Błocko, Gościeszyn, Wilcze, Rudno, Tłoki, Nowe Tłoki.

2) w gminie Siedlec: Siedlec, Kiełpiny, Jaromierz, Jażyniec, Żodyń, Wojciechowo, Nieborza, Grójec Mały, Grójec Wielki, Chobienice, Wąchabno, Mała Wieś, Wielka Wieś, Kopanica.

3. Obszar i granice aglomeracji Wolsztyn - Siedlec są oznaczone na mapie w skali 1:25000 (ark. 1-18), stanowiącej załącznik do rozporządzenia.

§3. Rozporządzenie wchodzi w życie po upływie 14 dni od dnia ogłoszenia.

Wojewoda Wielkopolski
(-) *Tadeusz Dziuba*

OBSZAR I GRANICE AGLOMERACJI

MAPA W SKALI 1:25000

WOLSZTYN-SIEDLEC

1 km

2km





Załącznik do rozporządzenia Wojewody Wielkopolskiego
Nr 198/06 z dnia 25 września 2006 r.

Arkusz 0

SCHEMAT PODZIAŁU MAPY



LEGENDA

-  OCZYSZCZALNIA ŚCIEKÓW
-  GRANICA AGLOMERACJI
-  GRANICA GMINY
-  GRANICA ADM. MIASTA

OBSZAR I GRANICE AGLOMERACJI

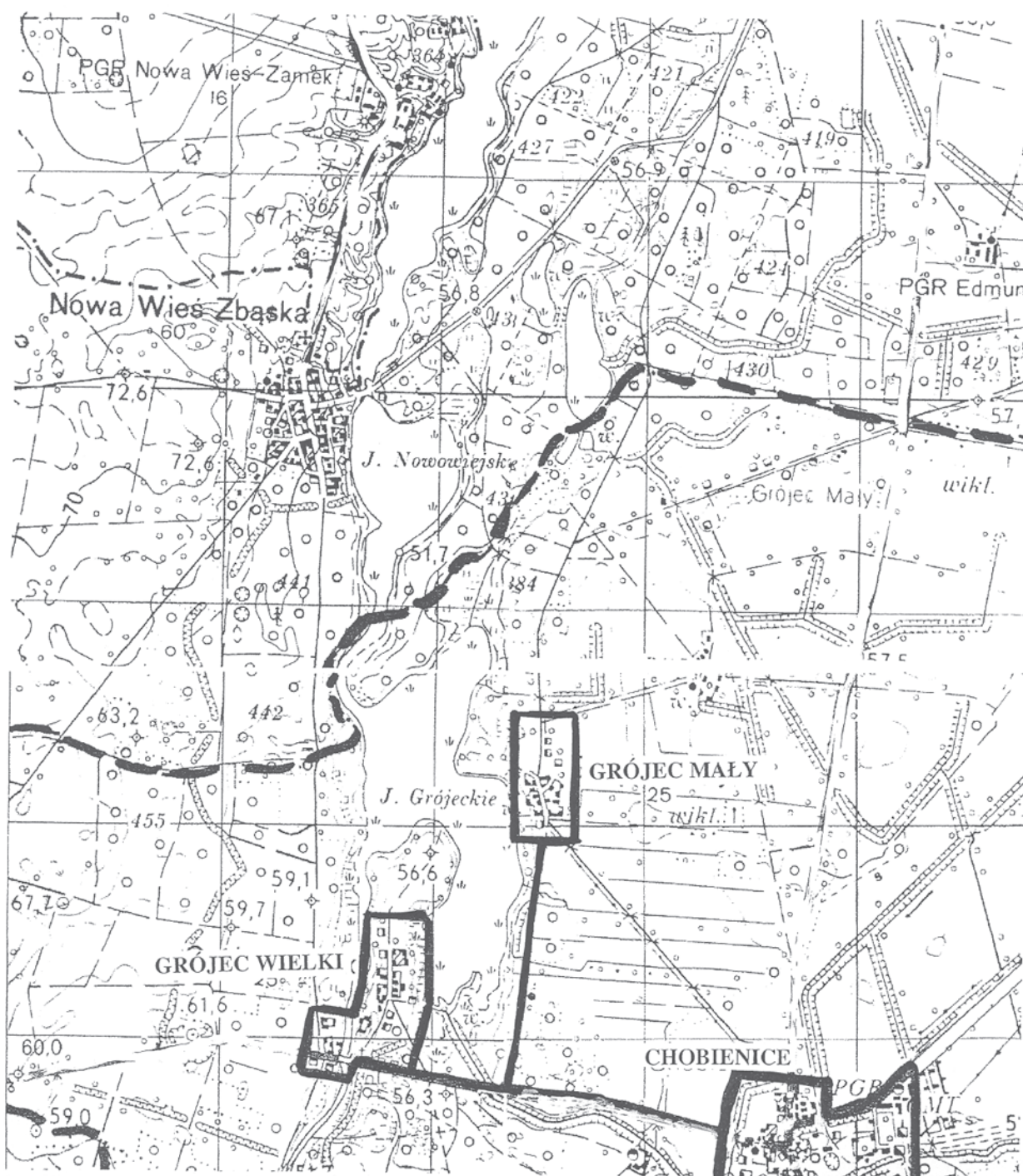
MAPA W SKALI 1:25000

1 km

2km

WOLSZTYN-SIEDLEC

Załącznik do rozporządzenia Wojewody Wielkopolskiego
Nr 196/06 z dnia 25. września 2006 r.
Arkusz 1



OBSZAR I GRANICE AGLOMERACJI

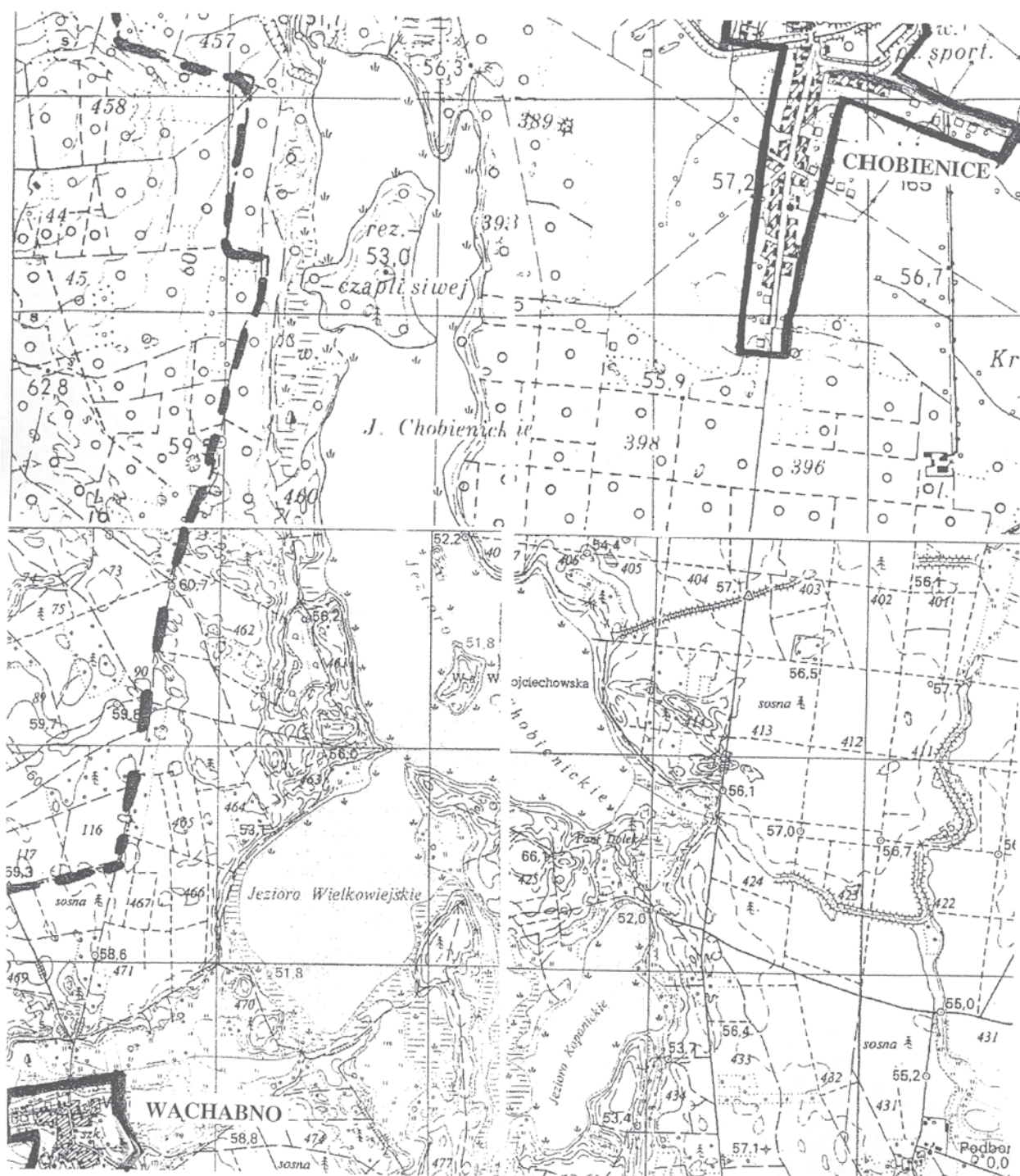
WOLSZTYN-SIEDLEC

MAPA W SKALI 1:25000

1 km

2 km

Załącznik do rozporządzenia Wojewody Wielkopolskiego
Nr 136/06 z dnia 25 września 2006 r.
Arkusz 2



OBSZAR I GRANICE AGLOMERACJI

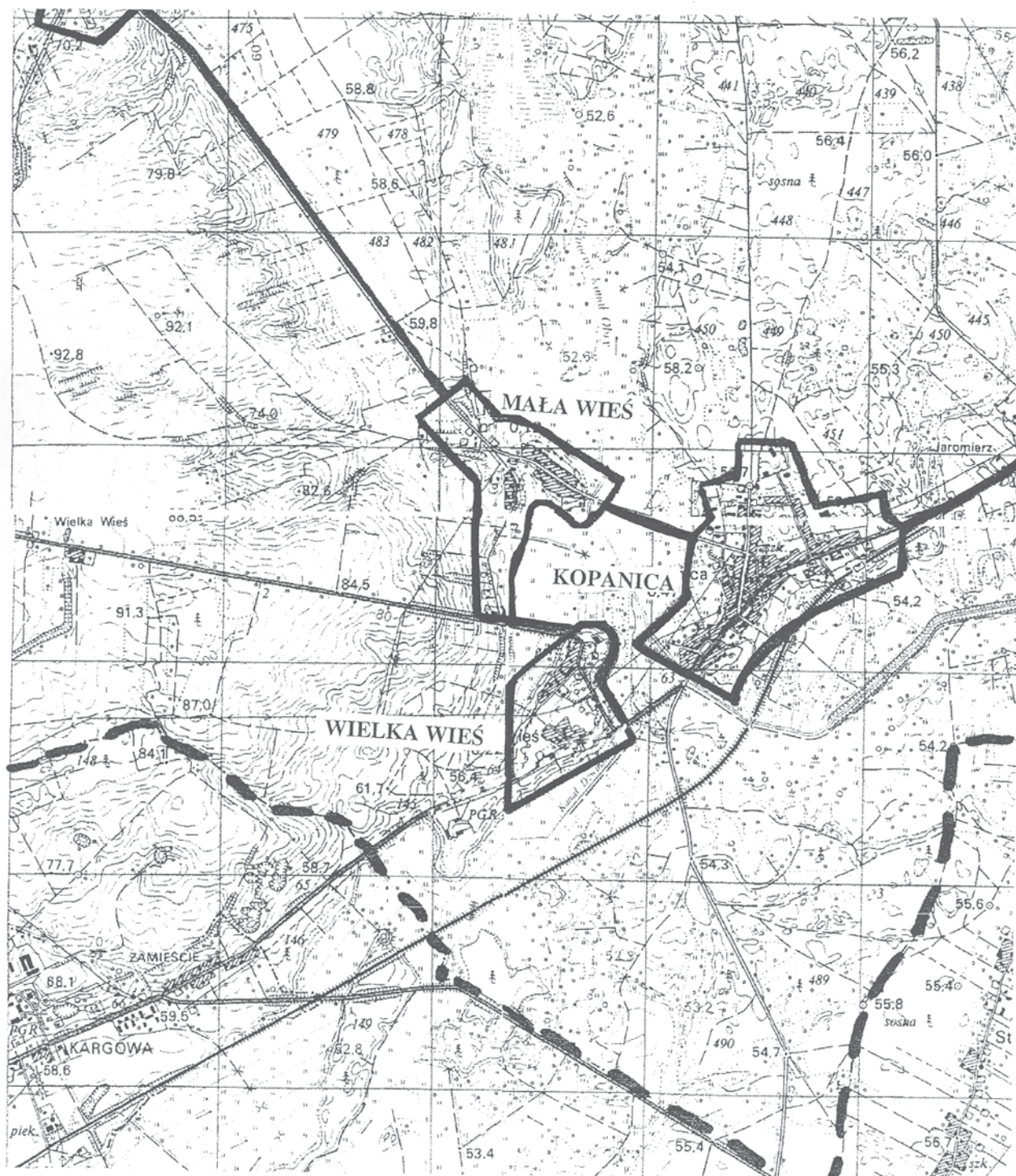
MAPA W SKALI 1:25000

1 km

2km

WOLSZTYN-SIEDLEC

Załącznik do rozporządzenia Wojewody Wielkopolskiego
Nr 496/06 z dnia 25 września 2006 r.
Arkusz 3



OBSZAR I GRANICE AGLOMERACJI

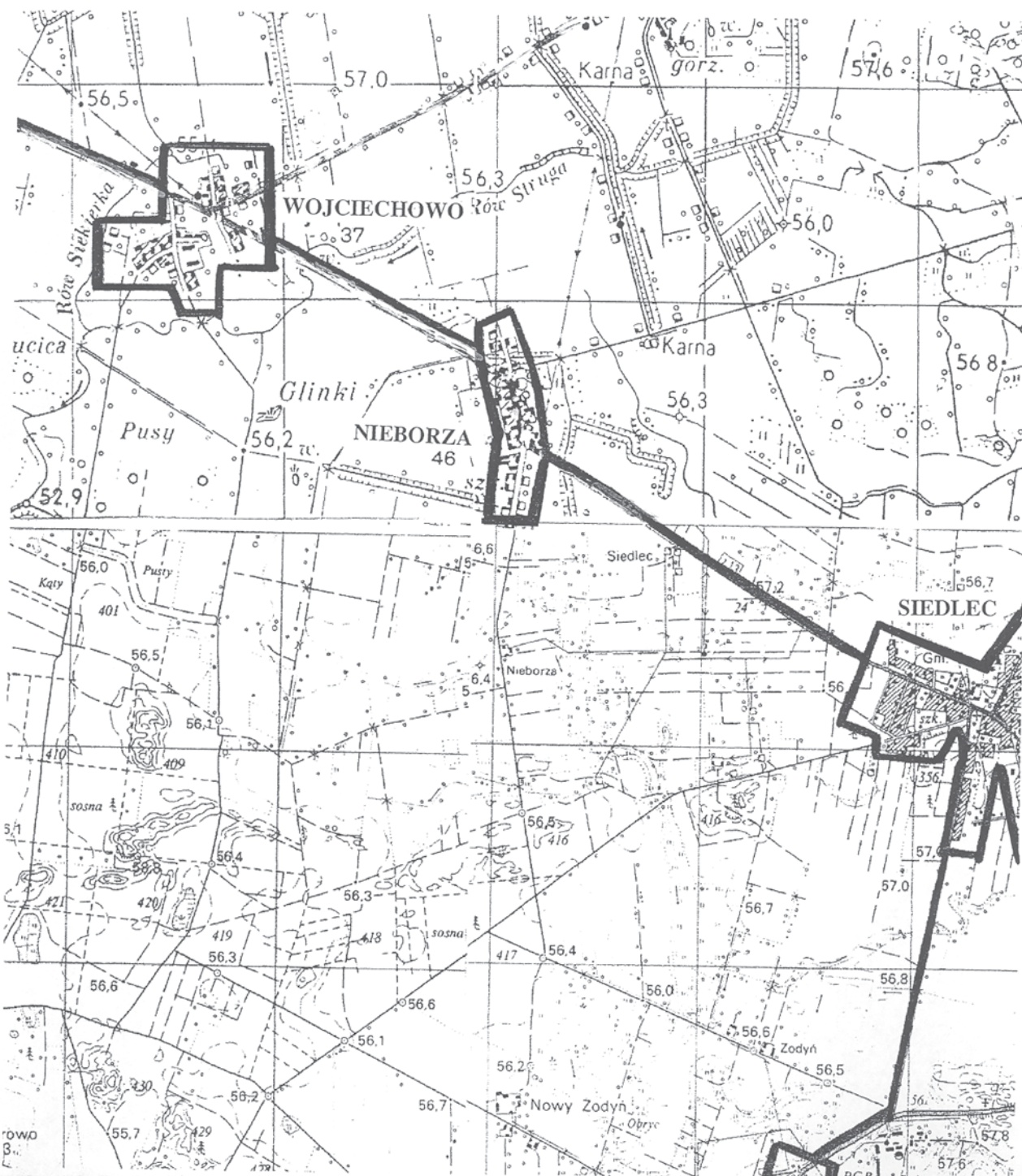
WOLSZTYN-SIEDLEC

MAPA W SKALI 1:25000

1 km

2km

Załącznik do rozporządzenia Wojewody Wielkopolskiego
Nr 196/06 z dnia 25. września 2006 r.
Arkusz 4



OBSZAR I GRANICE AGLOMERACJI

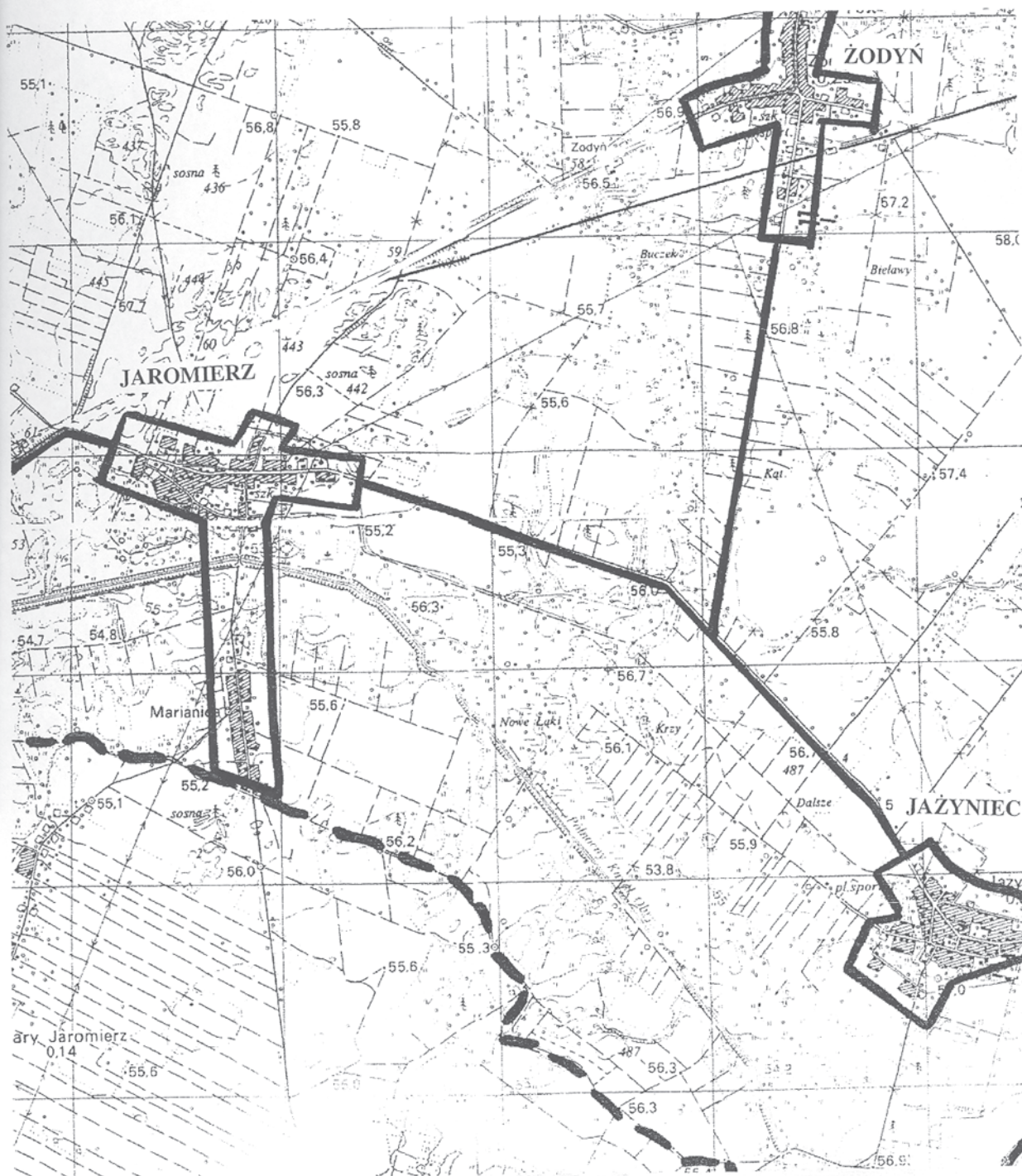
WOLSZTYN-SIEDLEC

MAPA W SKALI 1:25000

1 km

2km

Załącznik do rozporządzenia Wojewody Wielkopolskiego
Nr 134/06 z dnia 25. września 2006 r.
Arkusz 5



OBSZAR I GRANICE AGLOMERACJI

MAPA W SKALI 1:25000

WOLSZTYN-SIEDLEC

1 km

2km

Załącznik do rozporządzenia Wojewody Wielkopolskiego
Nr 196/06 z dnia 25 września 2006 r.
Arkusz 6



OBSZAR I GRANICE AGLOMERACJI

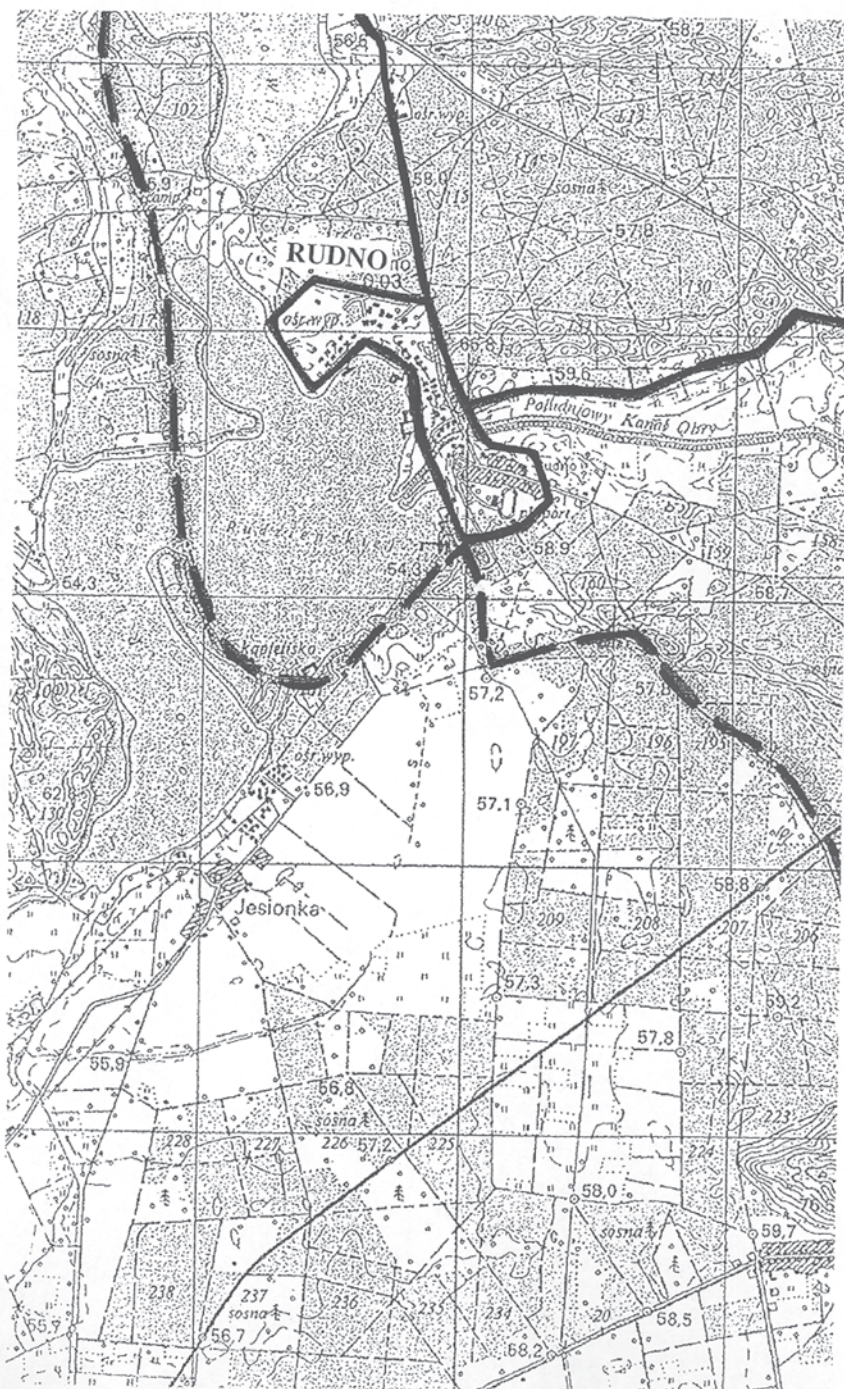
MAPA W SKALI 1:25000

1 km

2km

WOLSZTYN-SIEDLEC

Załącznik do rozporządzenia Wojewody Wielkopolskiego
Nr ~~196~~/06 z dnia 25 września 2006 r.
Arkusz 7



OBSZAR I GRANICE AGLOMERACJI

MAPA W SKALI

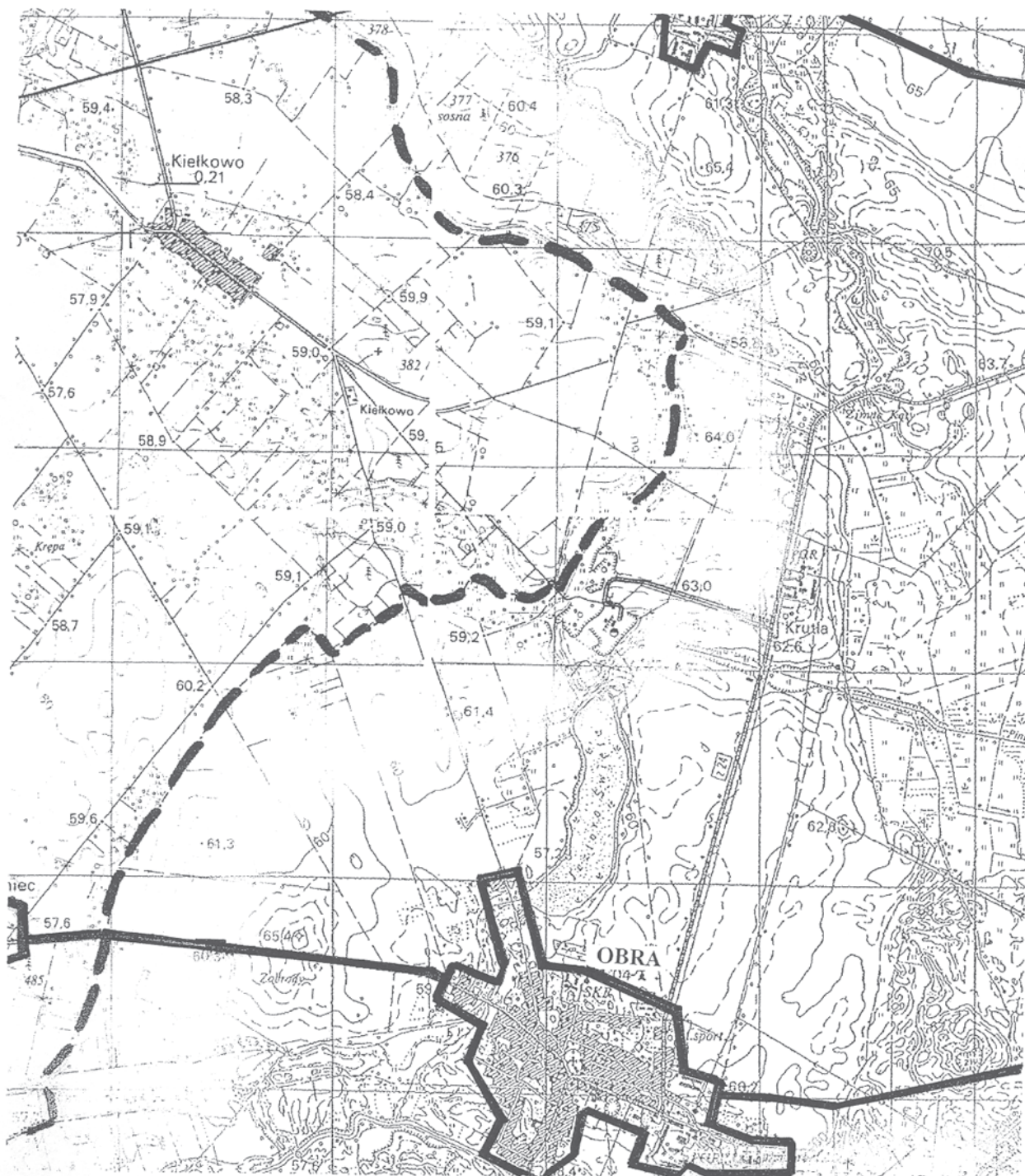
1:25000

WOLSZTYN-SIEDLEC

1 km

2km

Załącznik do rozporządzenia Wojewody Wielkopolskiego
Nr 196/06 z dnia 25 września 2006 r.
Arkusz 9



OBSZAR I GRANICE AGLOMERACJI

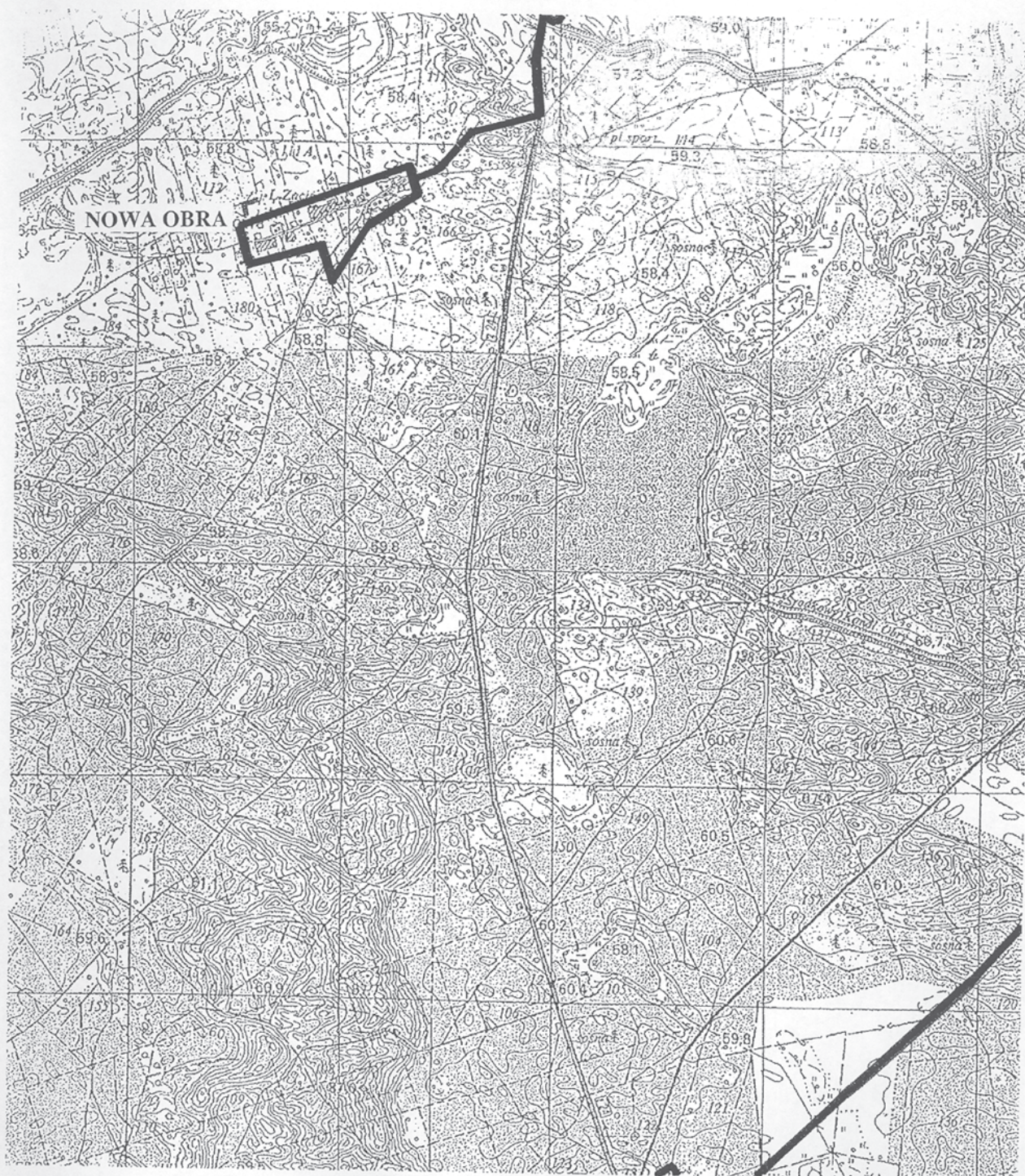
MAPA W SKALI 1:25000

WOLSZTYN-SIEDLEC

1 km

2km

Załącznik do rozporządzenia Wojewody Wielkopolskiego
Nr 191/06 z dnia 15. września 2006 r.
Arkusz 10



OBSZAR I GRANICE AGLOMERACJI

MAPA W SKALI 1:25000

WOLSZTYN-SIEDLEC

1 km

2km

Załącznik do rozporządzenia Wojewody Wielkopolskiego
Nr 196/06 z dnia 25. września 2006 r.
Arkusz 11



OBSZAR I GRANICE AGLOMERACJI

MAPA W SKALI 1:25000

1 km

2km

WOLSZTYN-SIEDLEC

Załącznik do rozporządzenia Wojewody Wielkopolskiego
Nr ~~136~~/06 z dnia ~~25~~ *wiecieśnia* 2006 r.
Arkusz ~~42~~

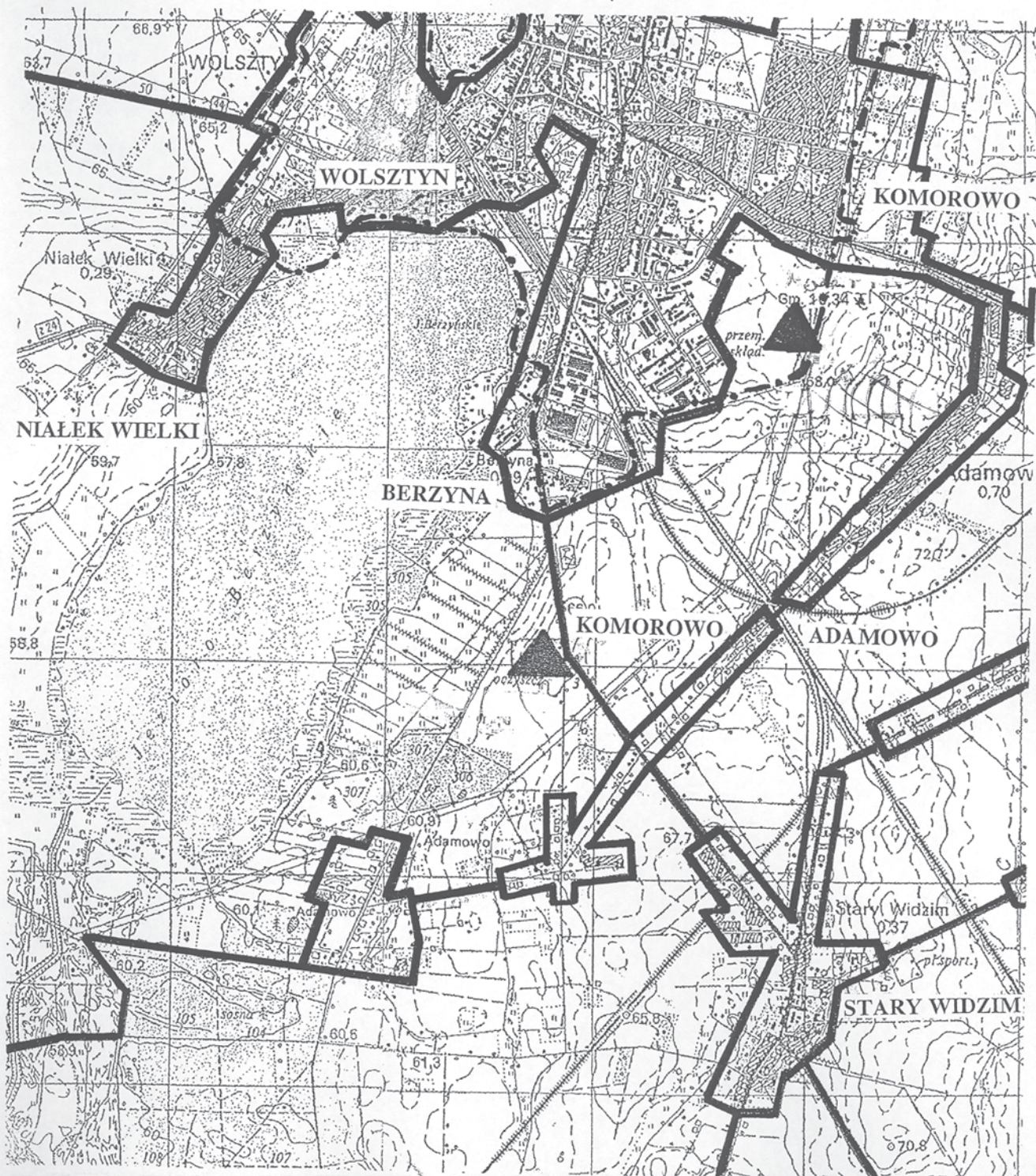


OBSZAR I GRANICE AGLOMERACJI

MAPA W SKALI 1:25000
1 km

WOLSZTYN SIEDLEC

Załącznik do rozporządzenia Wojewody Wielkopolskiego
Nr 186/06 z dnia 25 września 2006 r.
Arkusz 13



OBSZAR I GRANICE AGLOMERACJI

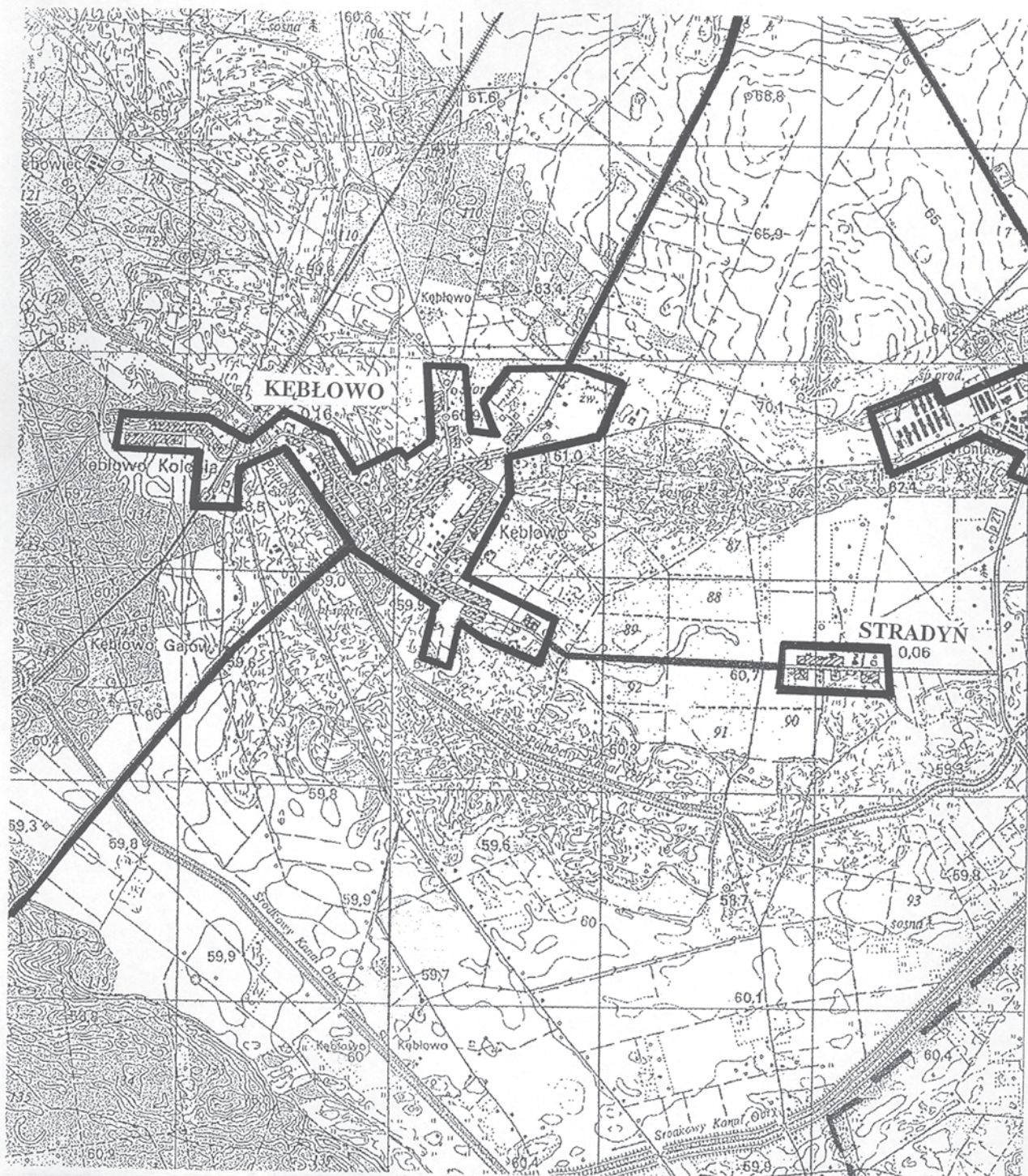
WOLSZTYN-SIEDLEC

MAPA W SKALI 1:25000

1 km

2km

Załącznik do rozporządzenia Wojewody Wielkopolskiego
Nr 196/06 z dnia 25 września 2006 r.
Arkusz 14



OBSZAR I GRANICE AGLOMERACJI

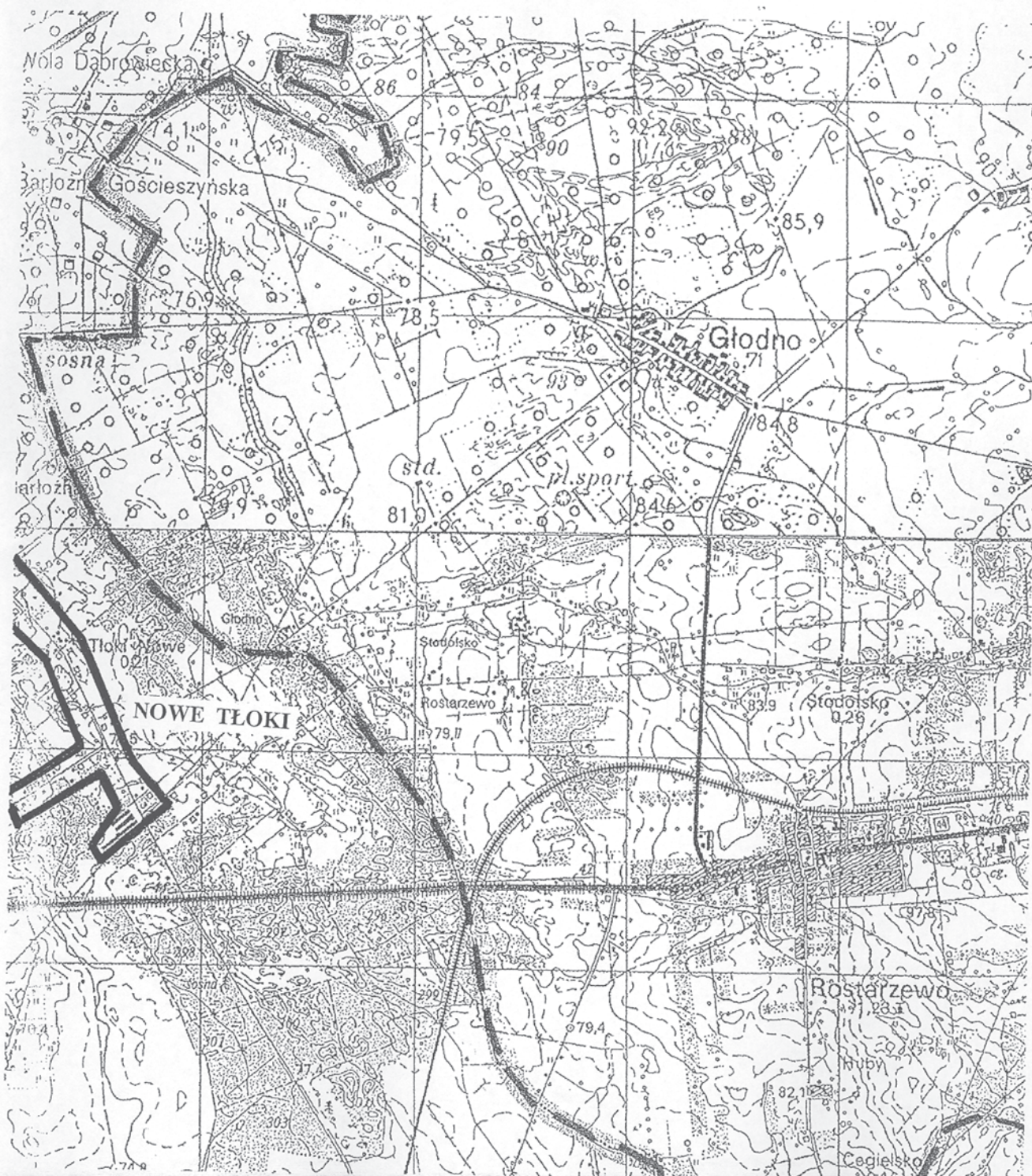
MAPA W SKALI 1:25000

1 km

2km

WOLSZTYN-SIEDLEC

Załącznik do rozporządzenia Wojewody Wielkopolskiego
Nr 186/06 z dnia 25. września 2006 r.
Arkusz 15



OBSZAR I GRANICE AGLOMERACJI

MAPA W SKALI

1:25000

WOLSZTYN-SIEDLEC

1 km

2km

Załącznik do rozporządzenia Wojewody Wielkopolskiego
Nr 196/06 z dnia 25. września 2006 r.
Arkusz 16



OBSZAR I GRANICE AGLOMERACJI

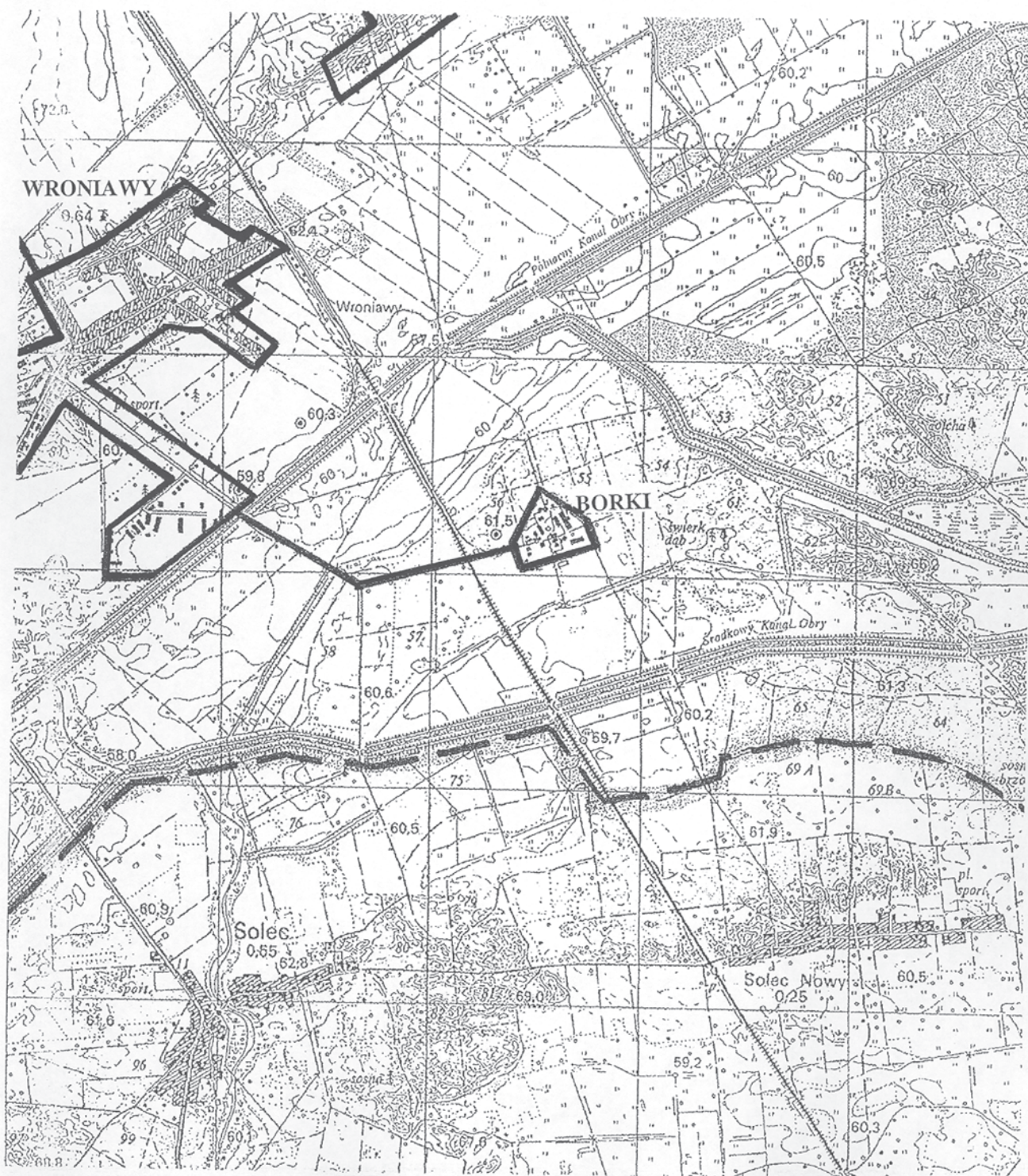
MAPA W SKALI 1:25000

WOLSZTYN-SIEDLEC

1 km

2km

Załącznik do rozporządzenia Wojewody Wielkopolskiego
Nr 196/06 z dnia 25 września 2006 r.
Arkusz 47



OBSZAR I GRANICE AGLOMERACJI

MAPA W SKALI 1:25000

1 km

2km

WOLSZTYN-SIEDLEC

Załącznik do rozporządzenia Wojewody Wielkopolskiego
Nr 136/06 z dnia 25 września 2006 r.
Arkusz 18



3786

ROZPORZĄDZENIE Nr 197/06 WOJEWODY WIELKOPOLSKIEGO

z dnia 25 września 2006 r.

w sprawie wyznaczenia aglomeracji Kostrzyn

Na podstawie art. 43 ust. 2a ustawy z dnia 18 lipca 2001 r. Prawo wodne (Dz.U. z 2005 r. Nr 239, poz. 2019 i Nr 267, poz. 2255), zarządza się, co następuje:

§1. Wyznacza się aglomerację Kostrzyn o równoważnej liczbie mieszkańców 24.000.

§2. 1. Aglomeracja Kostrzyn obejmuje swym zasięgiem tereny objęte systemem kanalizacji zbiorczej zakończonym oczyszczalnią ścieków zlokalizowaną w Skalowie, położone w powiecie poznańskim, w gminie Kostrzyn.

2. Obszar aglomeracji Kostrzyn wyznacza się na terenie poniżej wymienionych miejscowości, w oznaczonych na mapie granicach: miasto Kostrzyn, Siekierki Małe, Siekierki Wielkie, Czerlejno, Czerlejnko, Trzek, Tarnowo, Gwiazdowo.

3. Obszar i granice aglomeracji Kostrzyn są oznaczone na mapie w skali 1:25000 (ark. 1-3), stanowiącej załącznik do rozporządzenia.

§3. Rozporządzenie wchodzi w życie po upływie 14 dni od dnia ogłoszenia.

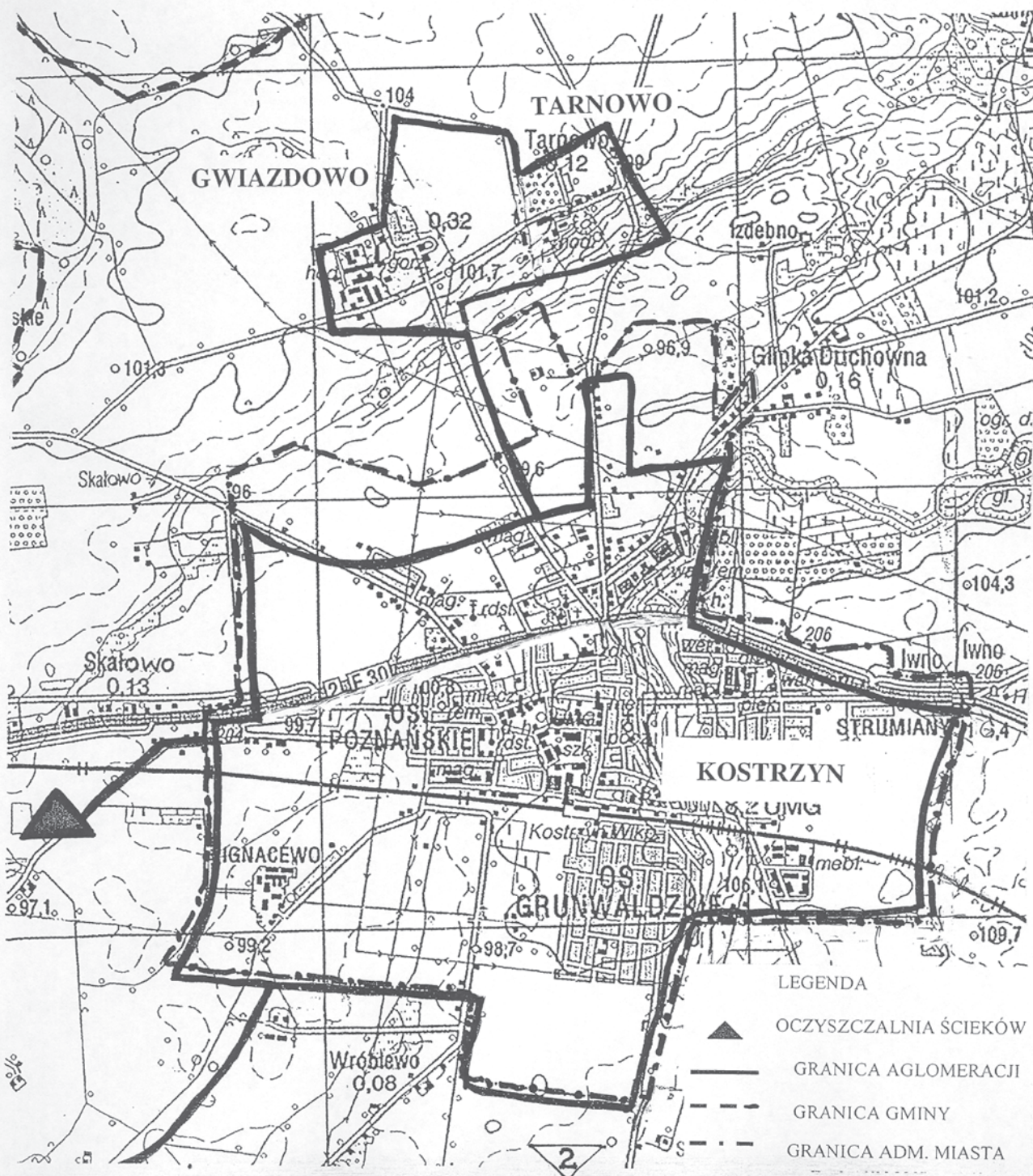
Wojewoda Wielkopolski
(-) *Tadeusz Dziuba*

OBSZAR I GRANICE AGLOMERACJI

MAPA W SKALI 1 : 25 000

KOSTRZYN

1 2 km
Załącznik do rozporządzenia Wojewody Wielkopolskiego
nr 197./06 z dnia 25 września 2006r.
Ark. 1



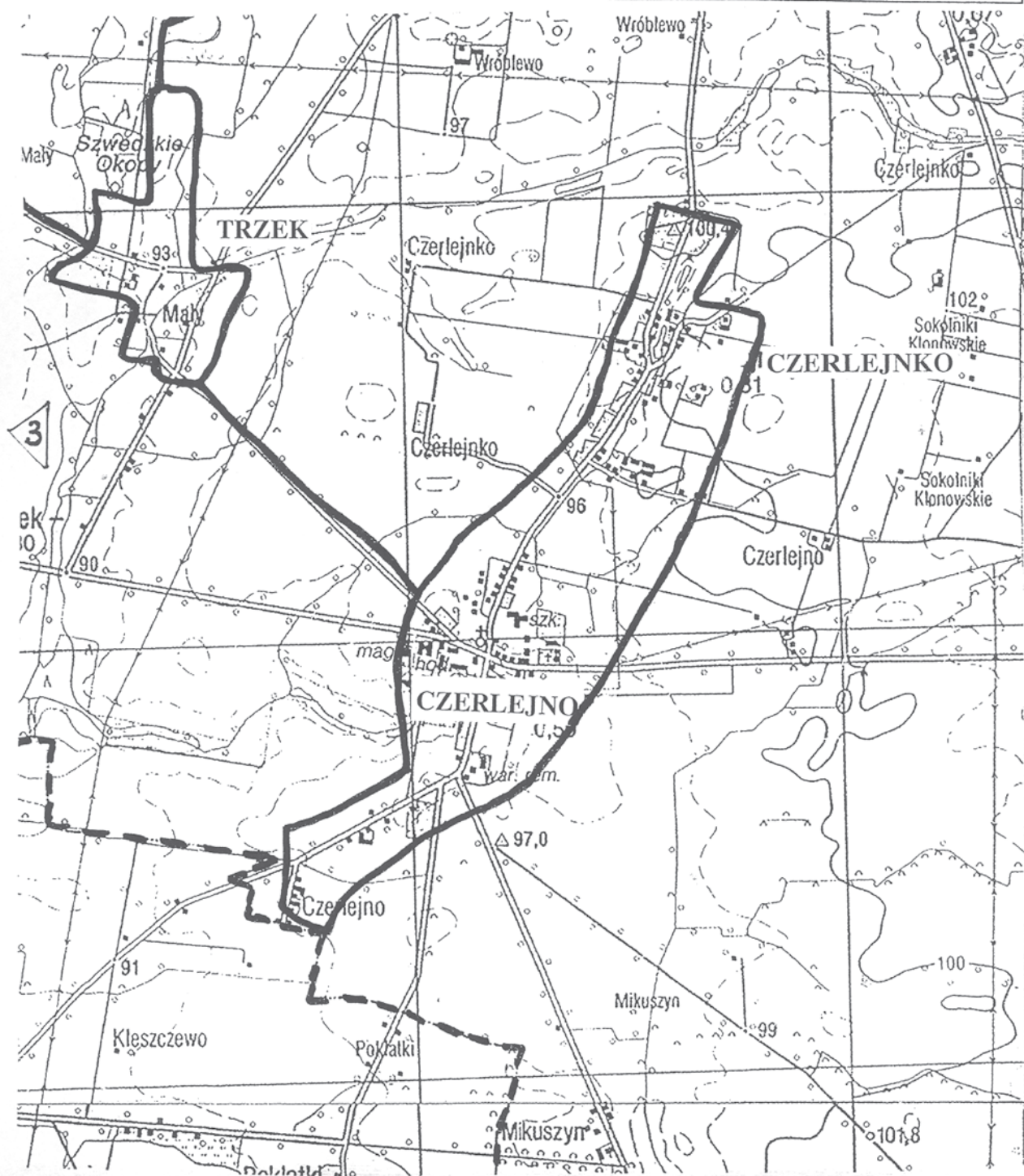
OBSZAR I GRANICE AGLOMERACJI

MAPA W SKALI 1 : 25 000

KOSTRZYN

1 2 km

Załącznik do rozporządzenia Wojewody Wielkopolskiego
nr ~~191~~ 106 z dnia ~~25 września~~2006r.
Ark. 2



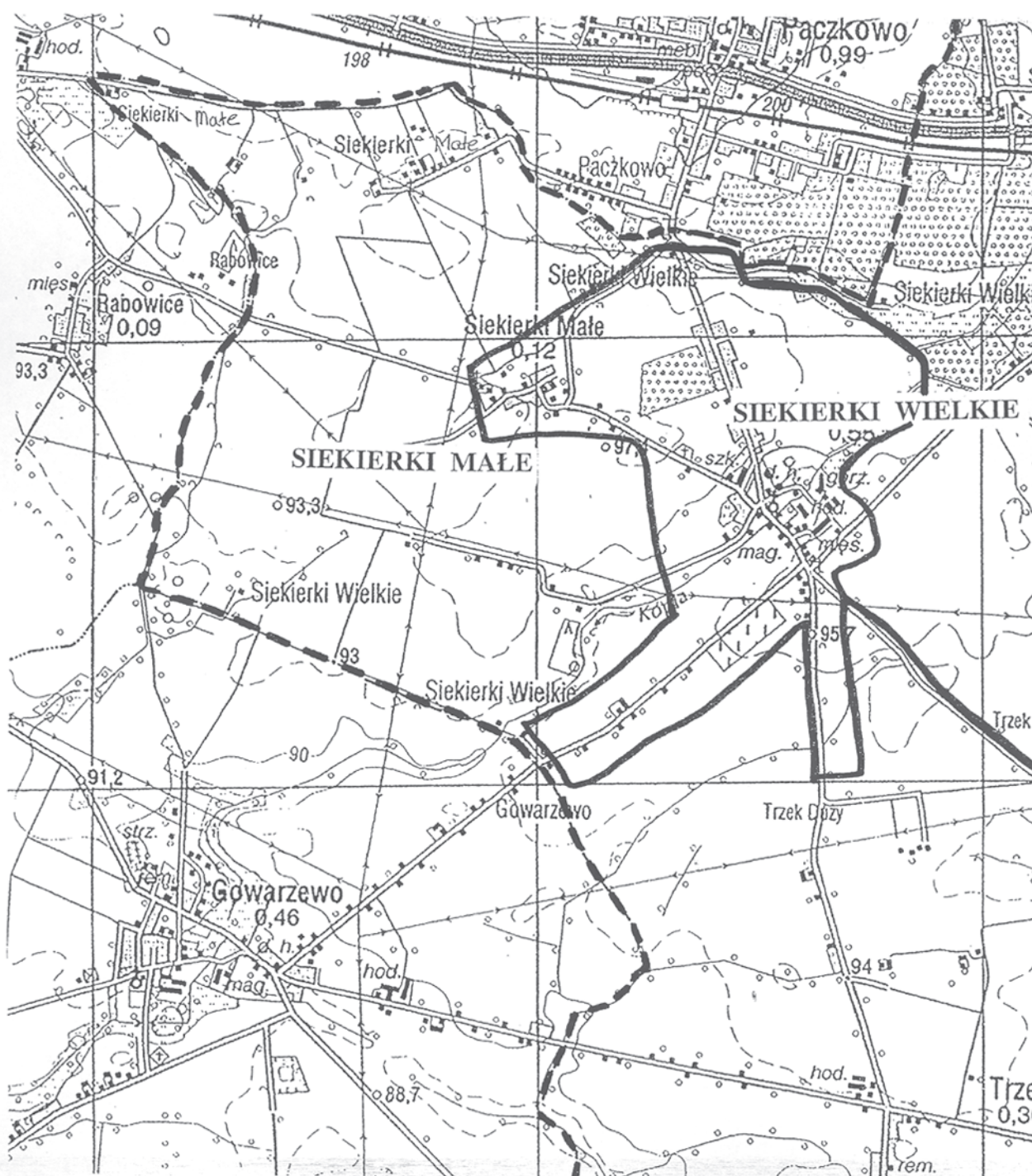
OBSZAR I GRANICE AGLOMERACJI

MAPA W SKALI 1 : 25 000

KOSTRZYN

1 2 km

Załącznik do rozporządzenia Wojewody Wielkopolskiego
nr 183/06 z dnia 25. września 2006r.
Ark. 3



3787

ROZPORZĄDZENIE Nr 198/06 WOJEWODY WIELKOPOLSKIEGO

z dnia 25 września 2006 r.

w sprawie wyznaczenia aglomeracji Kaczory

Na podstawie art. 43 ust. 2a ustawy z dnia 18 lipca 2001 r. Prawo wodne (Dz.U. z 2005 r. Nr 239, poz. 2019 i Nr 267, poz. 2255), zarządza się, co następuje:

§1. Wyznacza się aglomerację Kaczory o równoważnej liczbie mieszkańców 7.700.

§2.1. Aglomeracja Kaczory obejmuje swym zasięgiem tereny objęte systemem kanalizacji zbiorczej zakończonym oczyszczalnią ścieków zlokalizowaną w miejscowości Kaczory, położone w powiecie pilskim, w gminie Kaczory.

2. Obszar aglomeracji Kaczory wyznacza się na terenie poniżej wymienionych miejscowości, w oznaczonych na mapie granicach: Kaczory, Morzewo, Krzewina, Dziembowo, Dziembówko, Równopole, Rządkowo, Prawomyśl, Byszewice.

3. Obszar i granice aglomeracji Kaczory są oznaczone na mapie w skali 1:25000 (ark. 1-3), stanowiącej załącznik do rozporządzenia.

§3. Rozporządzenie wchodzi w życie po upływie 14 dni od dnia ogłoszenia.

Wojewoda Wielkopolski
(-) *Tadeusz Dziuba*

OBSZAR I GRANICE AGLOMERACJI

MAPA W SKALI 1 : 25 000

KACZORY

1

2 km

Załącznik do rozporządzenia Wojewody Wielkopolskiego

nr 198 /06 z dnia 25 września 2006 r.

Ark. 1



OBSZAR I GRANICE AGLOMERACJI

MAPA W SKALI 1 : 25 000

KACZORY

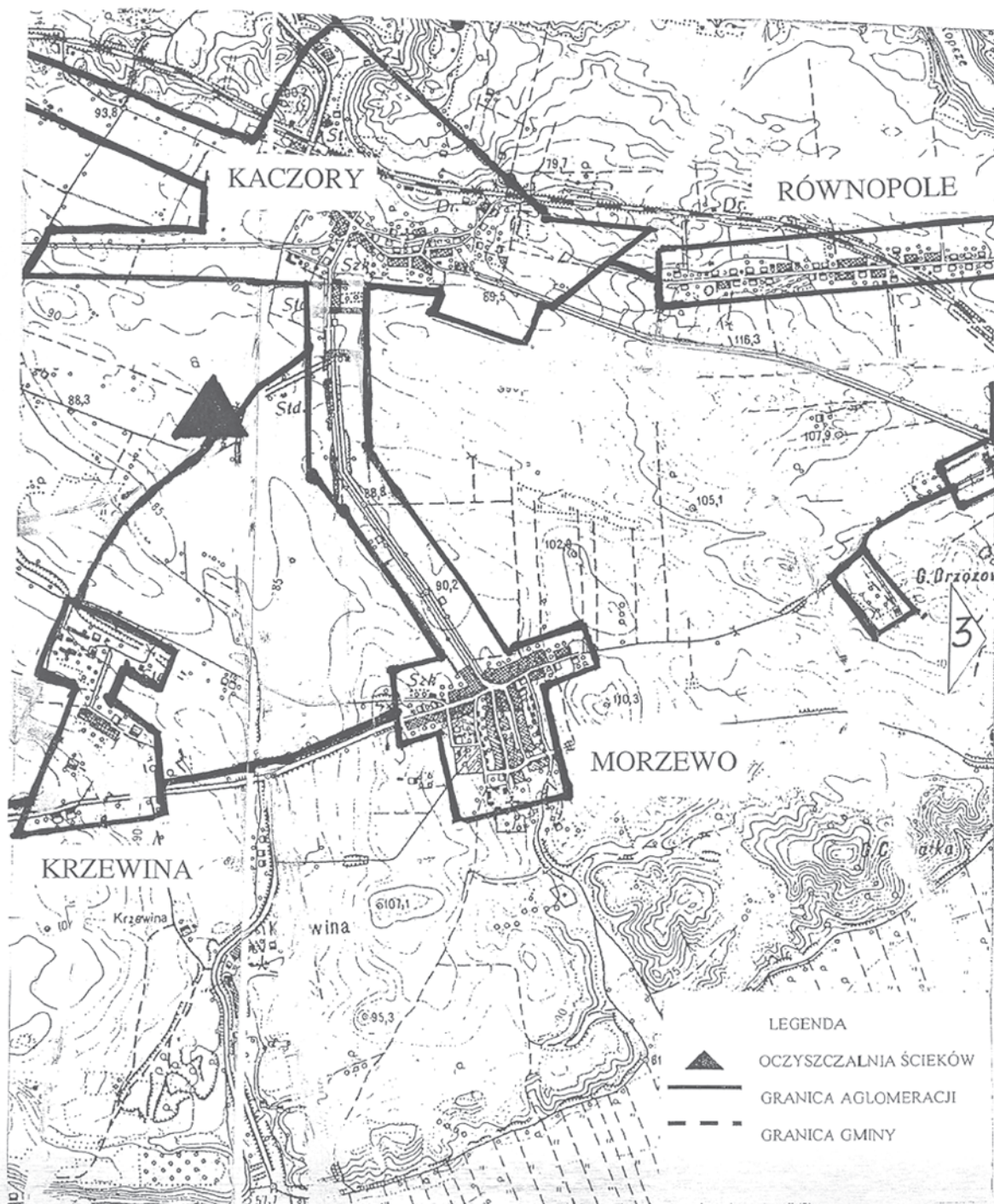
1

2 km

Załącznik do rozporządzenia Wojewody Wielkopolskiego

nr 199 /06 z dnia 25 września 2006 r

Ark. 2



OBSZAR I GRANICE AGLOMERACJI

MAPA W SKALI 1 : 25 000

KACZORY

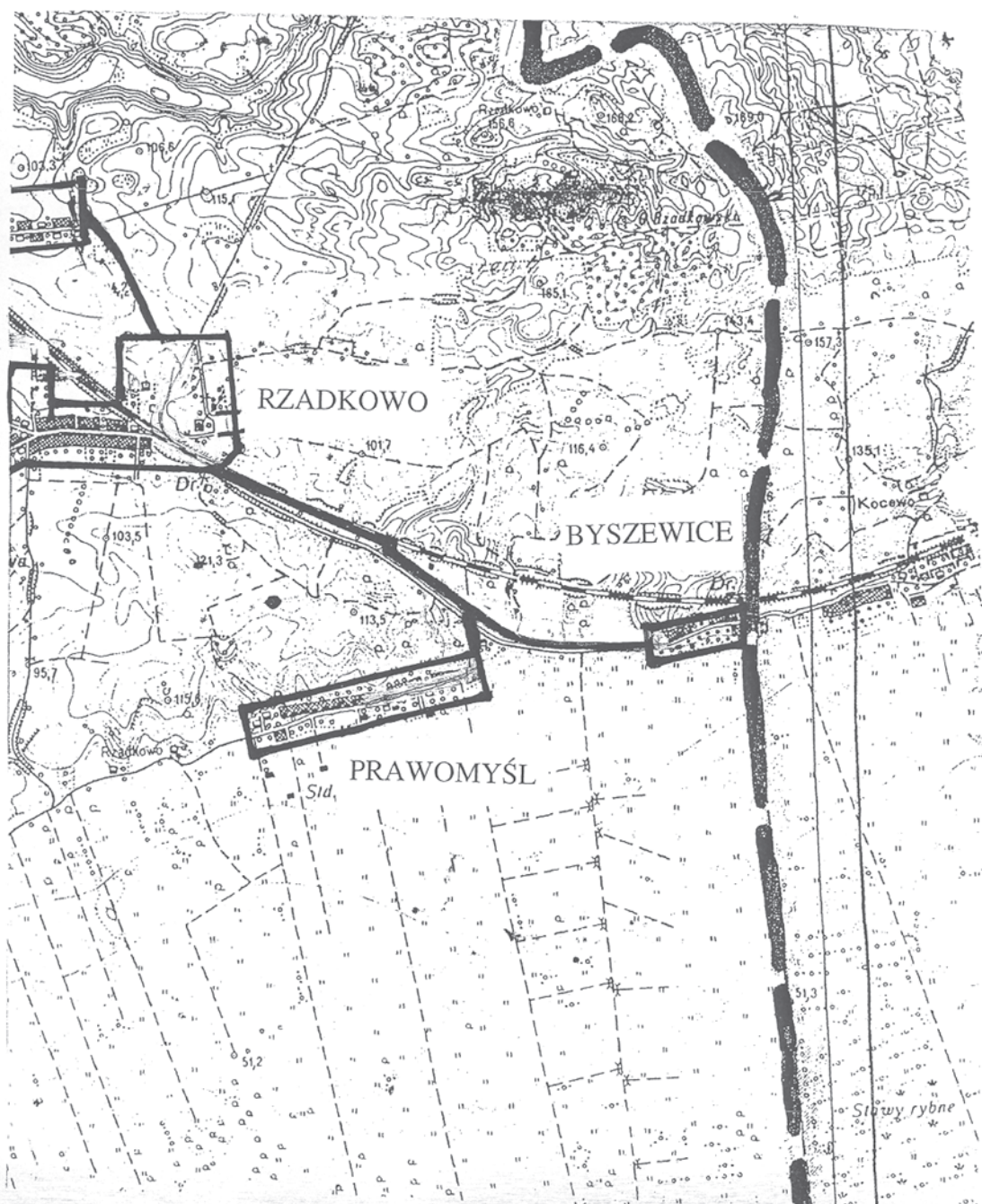
1

2 km

Załącznik do rozporządzenia Wojewody Wielkopolskiego

nr 196 /06 z dnia 25 września 2006 r.

Ark. 5



3788

ROZPORZĄDZENIE Nr 199/06 WOJEWODY WIELKOPOLSKIEGO

z dnia 25 września 2006 r.

w sprawie wyznaczenia aglomeracji Śmitowo, gmina Kaczory

Na podstawie art. 43 ust. 2a ustawy z dnia 18 lipca 2001 r. Prawo wodne (Dz.U. z 2005 r. Nr 239, poz. 2019 i Nr 267, poz. 2255), zarządza się, co następuje:

§1. Wyznacza się aglomerację Śmitowo o równoważnej liczbie mieszkańców 80.000.

§2. 1. Aglomeracja Śmitowo obejmuje swym zasięgiem tereny objęte systemem kanalizacji zbiorczej zakończonym oczyszczalnią ścieków zlokalizowaną w miejscowości Śmitowo, położone w powiecie pilskim, w gminie Kaczory.

2. Obszar aglomeracji Śmitowo wyznacza się na terenie poniżej wymienionych miejscowości, w oznaczonych na mapie granicach: Śmitowo, Jeziorki, Brodna, Zelgniewo, zakłady FARMUTIL HS.

3. Obszar i granice aglomeracji Śmitowo są oznaczone na mapie w skali 1:25000 (ark. 1-3), stanowiącej załącznik do rozporządzenia.

§3. Rozporządzenie wchodzi w życie po upływie 14 dni od dnia ogłoszenia.

Wojewoda Wielkopolski
(-) *Tadeusz Dziuba*

OBSZAR I GRANICE AGLOMERACJI

MAPA W SKALI 1 : 25 000

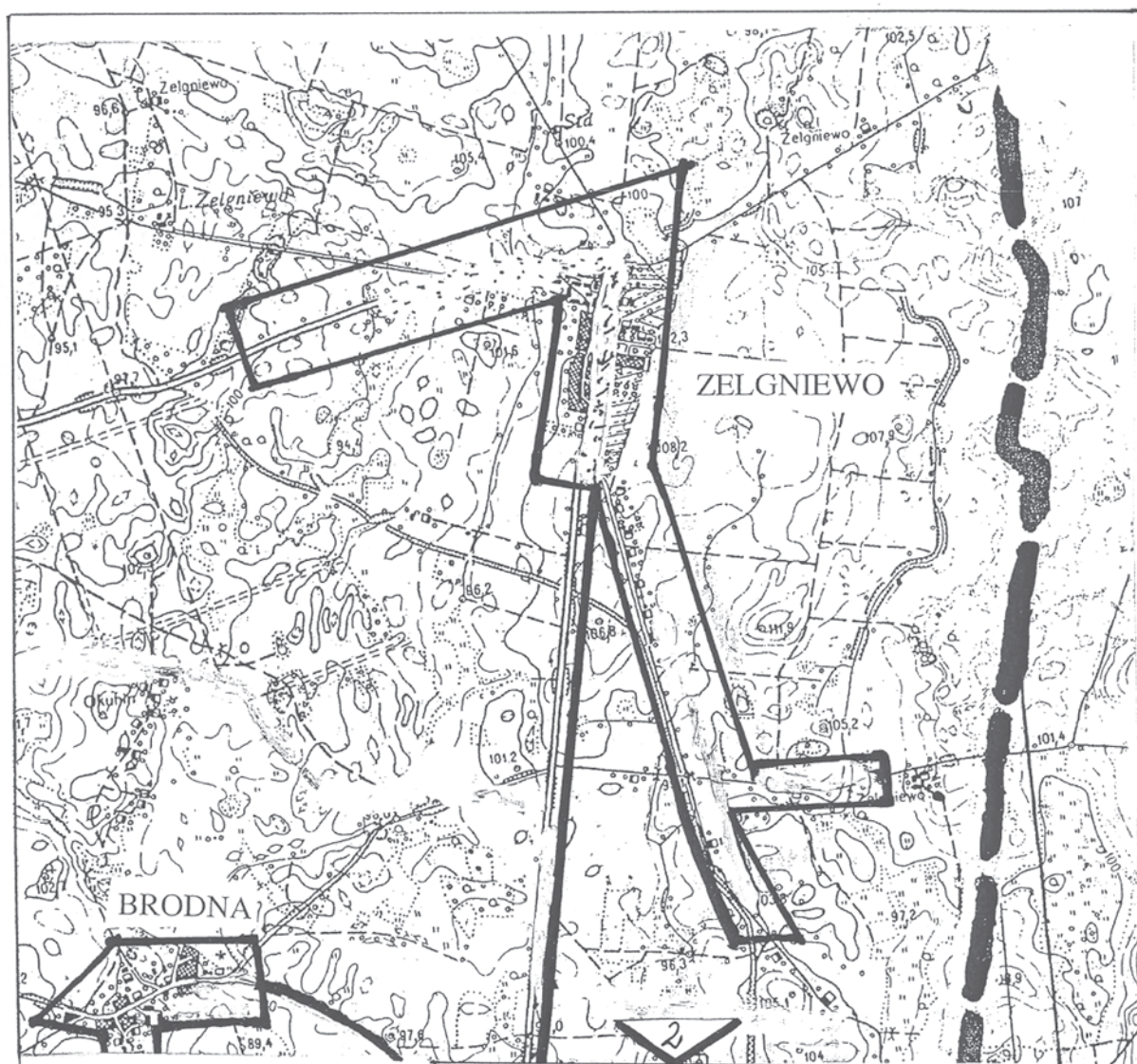
1 2 km

ŚMIŁOWO




Załącznik do rozporządzenia Wojewody Wielkopolskiego

nr 199 /06 z dnia 25 września 2006r.

Ark. 1



LEGENDA

-  OCZYSZCZALNIA ŚCIEKÓW
-  GRANICA AGLOMERACJI
-  GRANICA GMINY

OBSZAR I GRANICE AGLOMERACJI

MAPA W SKALI 1 : 25 000

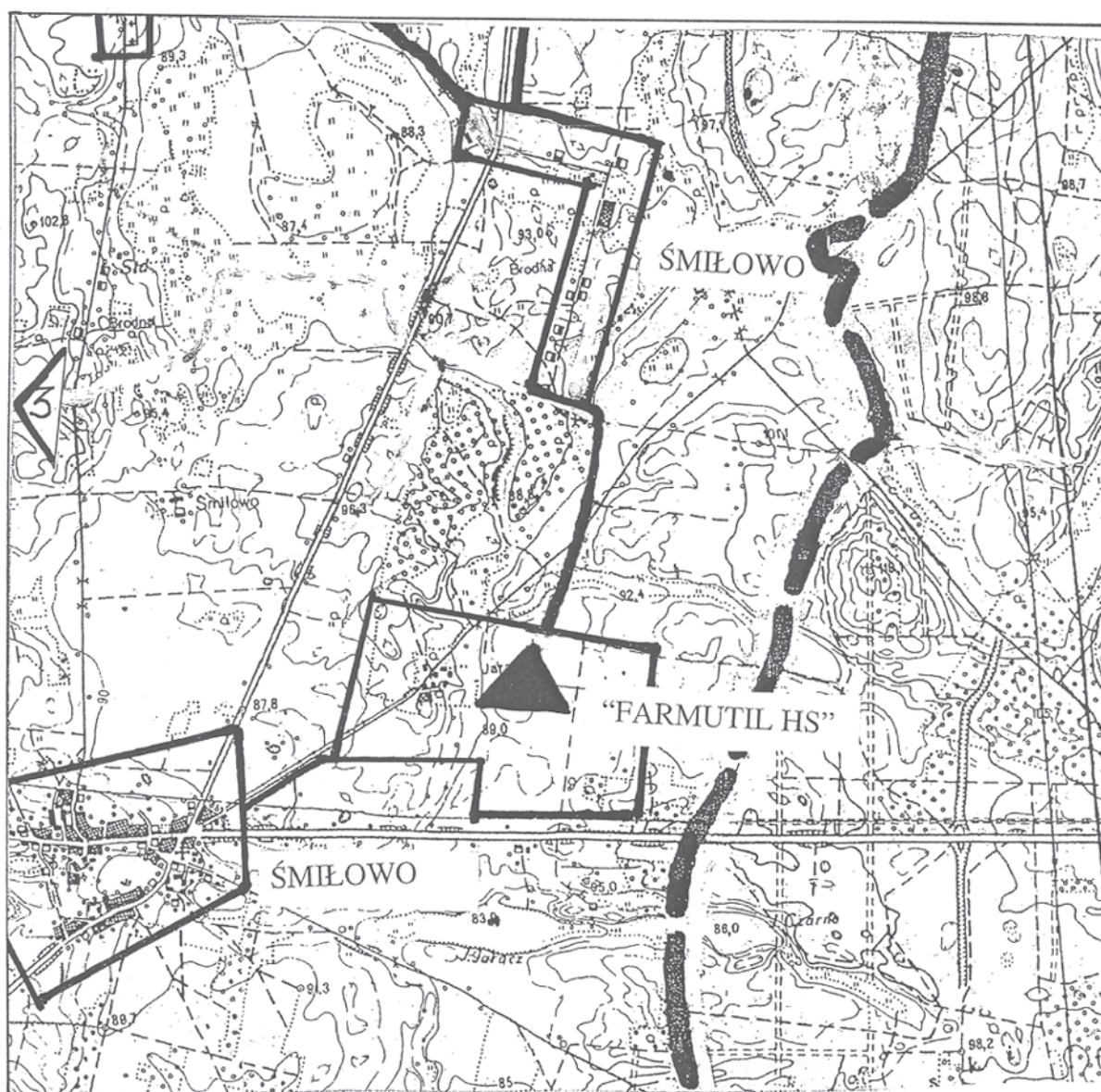
ŚMIŁOWO

_____ 1 _____ 2 km

Załącznik do rozporządzenia Wojewody Wielkopolskiego

nr 139 /06 z dnia 25 września 2006r.

Ark. 2



OBSZAR I GRANICE AGLOMERACJI

MAPA W SKALI 1 : 25 000

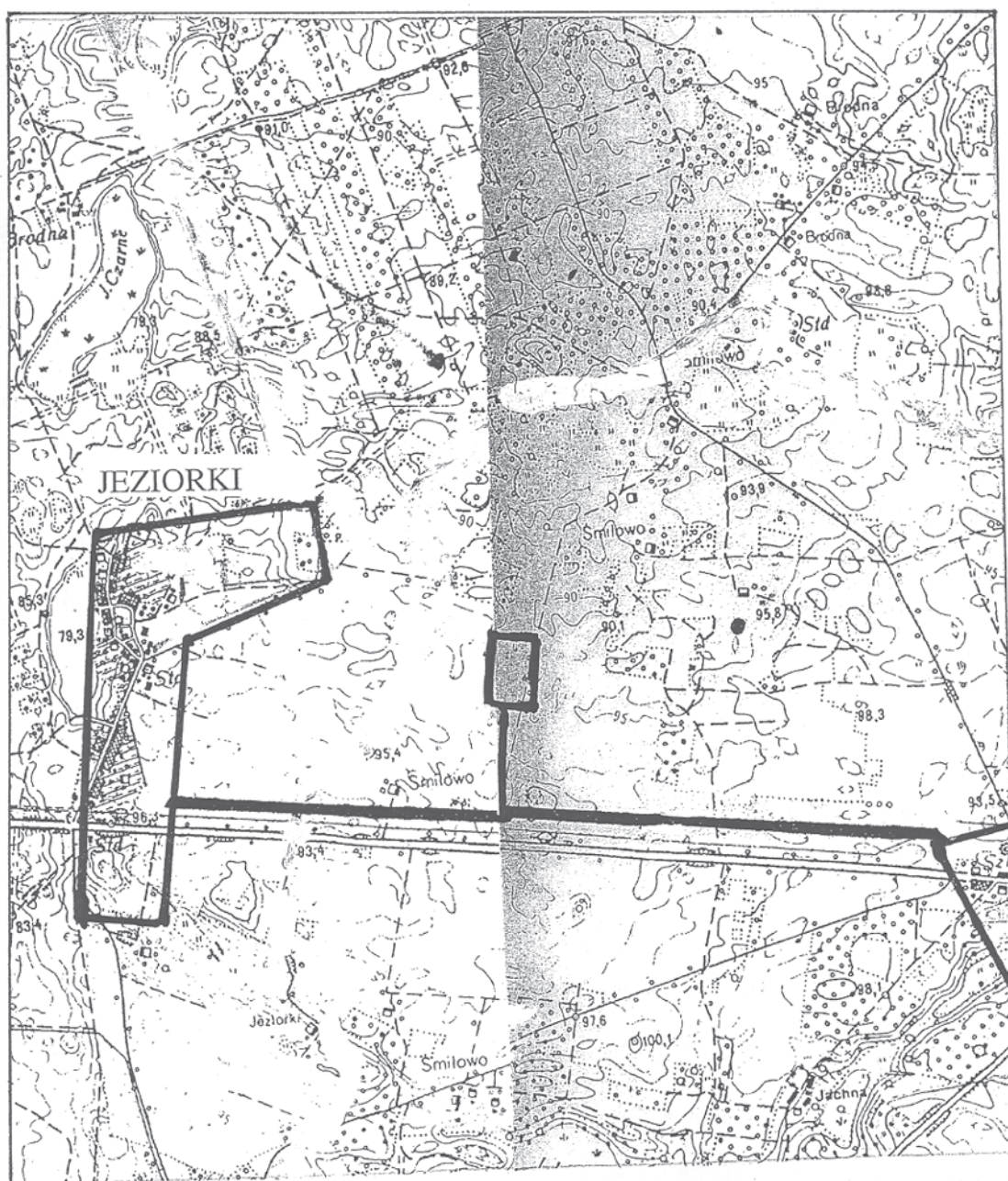
1 2 km

ŚMIŁOWO

Załącznik do rozporządzenia Wojewody Wielkopolskiego

nr 139 /06 z dnia 25 września 2006r.

Ark. 3



3789

UCHWAŁA Nr LIII/316/2006 RADY GMINY KOMORNIKI

z dnia 28 sierpnia 2006 r.

w sprawie nadania nazw ulic w miejscowości Komorniki

Na podstawie art. 18 ust.2 pkt 13 ustawy z dnia 8 marca 1990 r. o samorządzie gminnym (j.t. Dz.U. z 2001 r. Nr 142, poz. 1591 z późn. zmianami ¹⁾) oraz art. 8 ust. 1 Ustawy z dnia 21.03.1985 r. o drogach publicznych (Dz.U. 2004 r. Nr 204, poz. 2086 ze zm. ²⁾) Rada Gminy Komorniki uchwala, co następuje:

§1. Ulicom na terenie miejscowości Komorniki nadaje się nazwy:

- ul. Podleśna - na planie – działka o nr ewid. gruntu 649 /2
- ul. Widokowa - na planie – działka o nr ewid. gruntu 7548
- ul. Wspólna - na planie – działka o nr ewid. gruntu 7549
- ul. Towarowa - na planie – części działek o nr ewid. gruntu: 116/1, 112/2, 111/1, 7482, 109/1.

§2. Nazwy ulic, o których mowa w §1 podlegają naniesieniu na mapy: ewidencyjną i zasadniczą oraz wpisaniu do ewidencji nazw ulic i placów prowadzonej przez Urząd Gminy w Komornikach.

§3. Integralną część uchwały stanowi plan sytuacyjny położenia w/w ulic w miejscowości Komorniki.

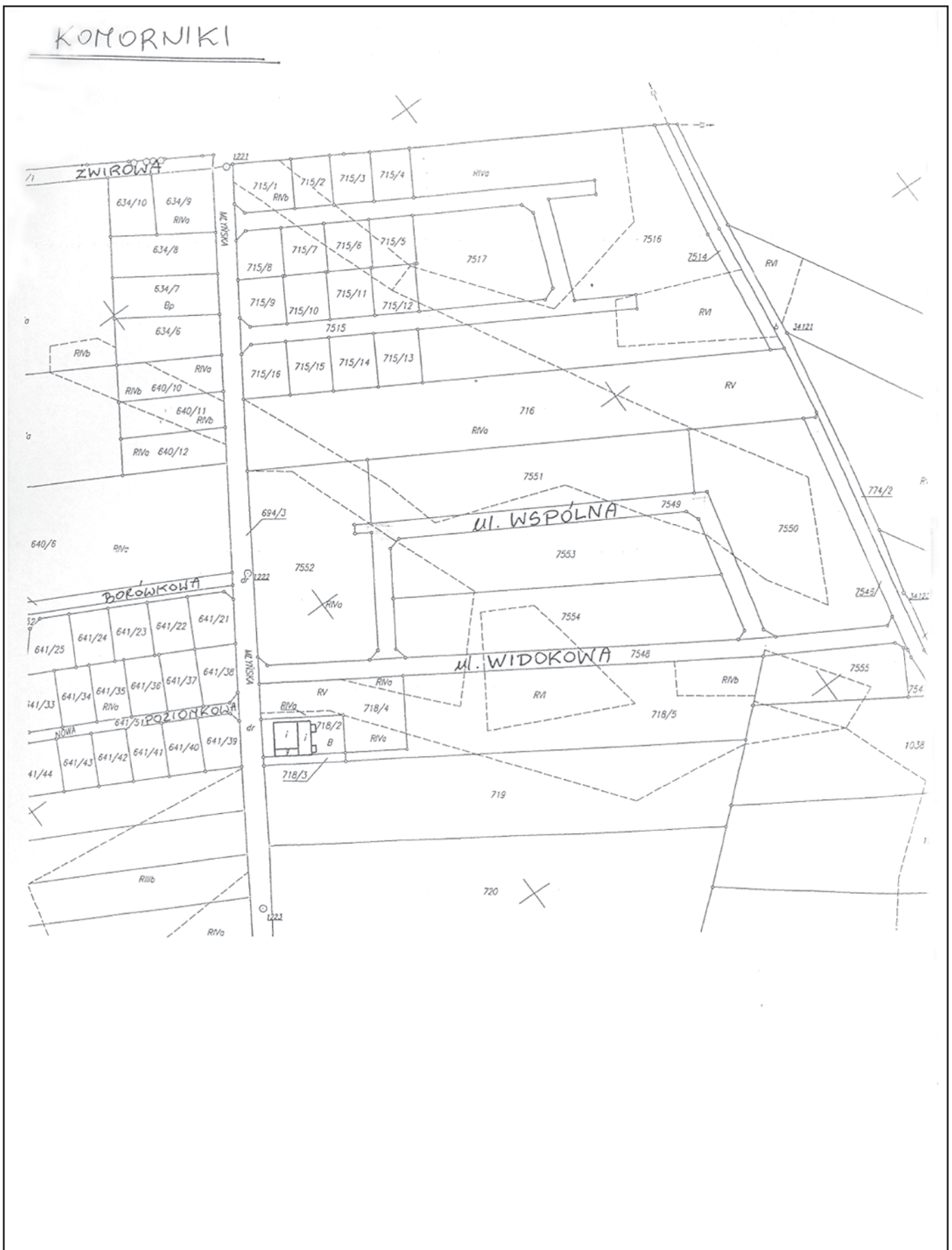
§4. Wykonanie uchwały powierza się Wójtowi Gminy Komorniki.

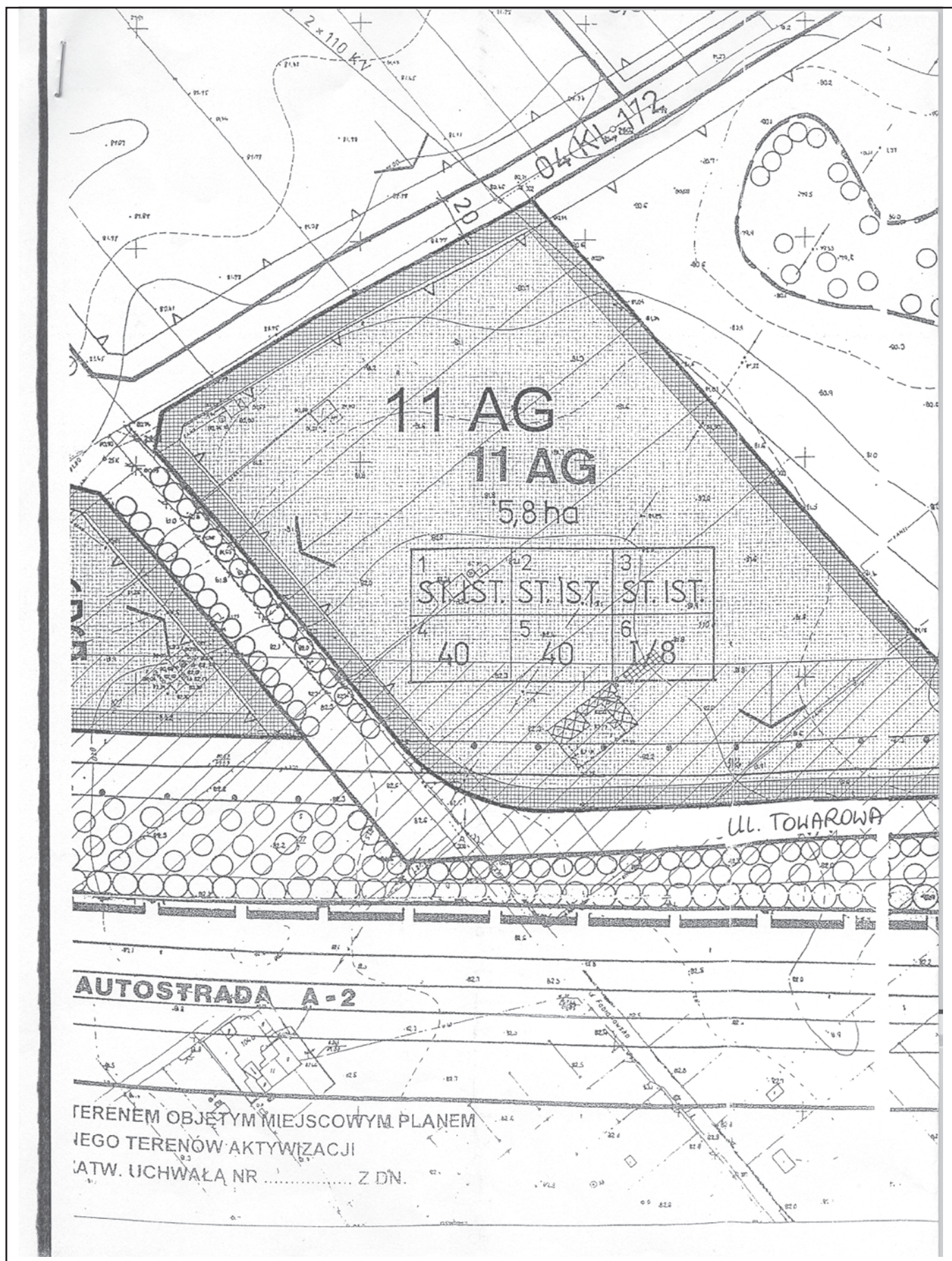
§5. Uchwała wchodzi w życie po upływie 14 dni od dnia ogłoszenia w Dzienniku Urzędowym Województwa Wielkopolskiego oraz podlega ogłoszeniu w Urzędzie Gminy w Komornikach i na tablicach ogłoszeń w Komornikach.

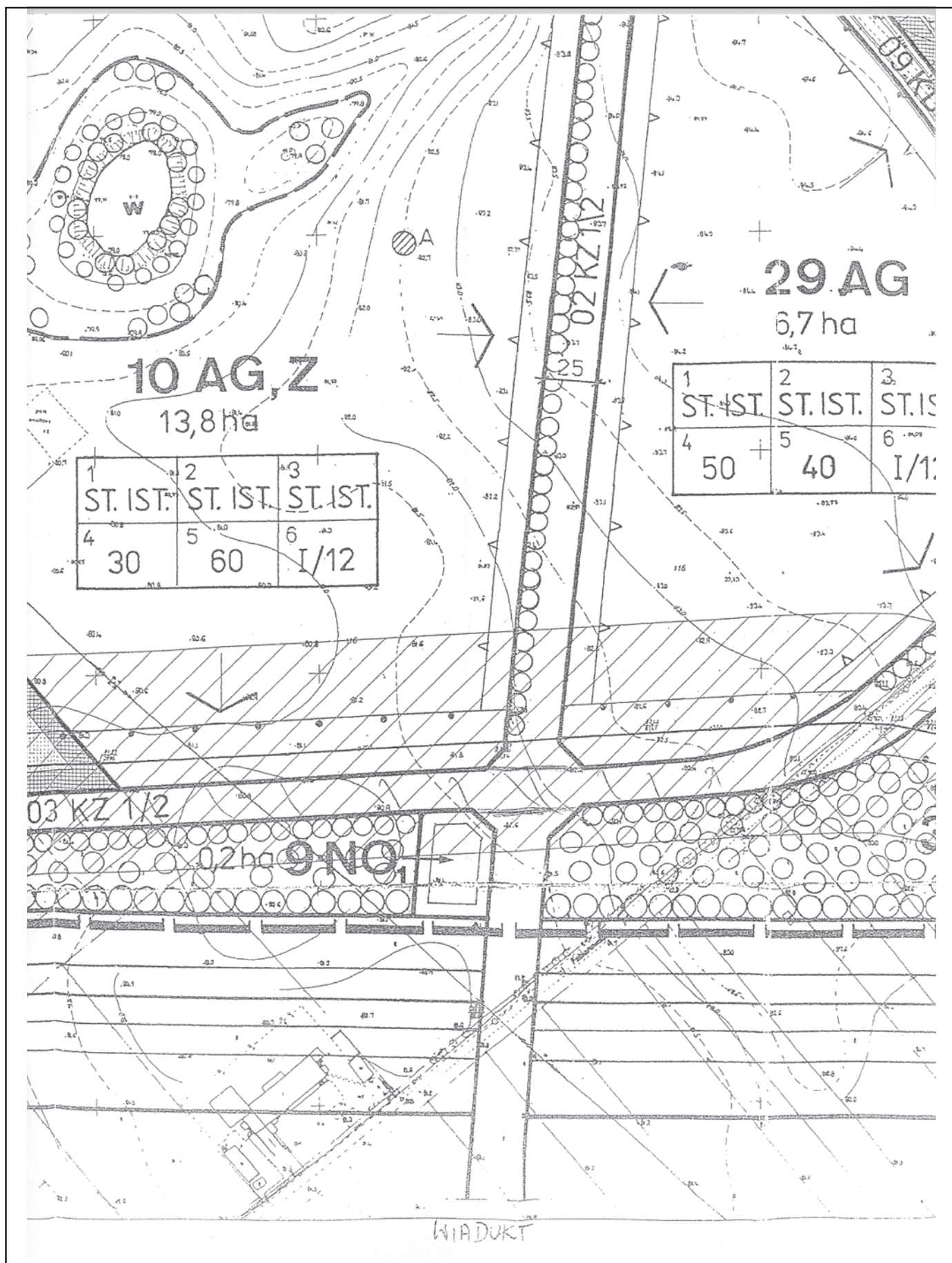
V-ce Przewodniczący
Rady Gminy Komorniki
(-) mgr Marian Adamski

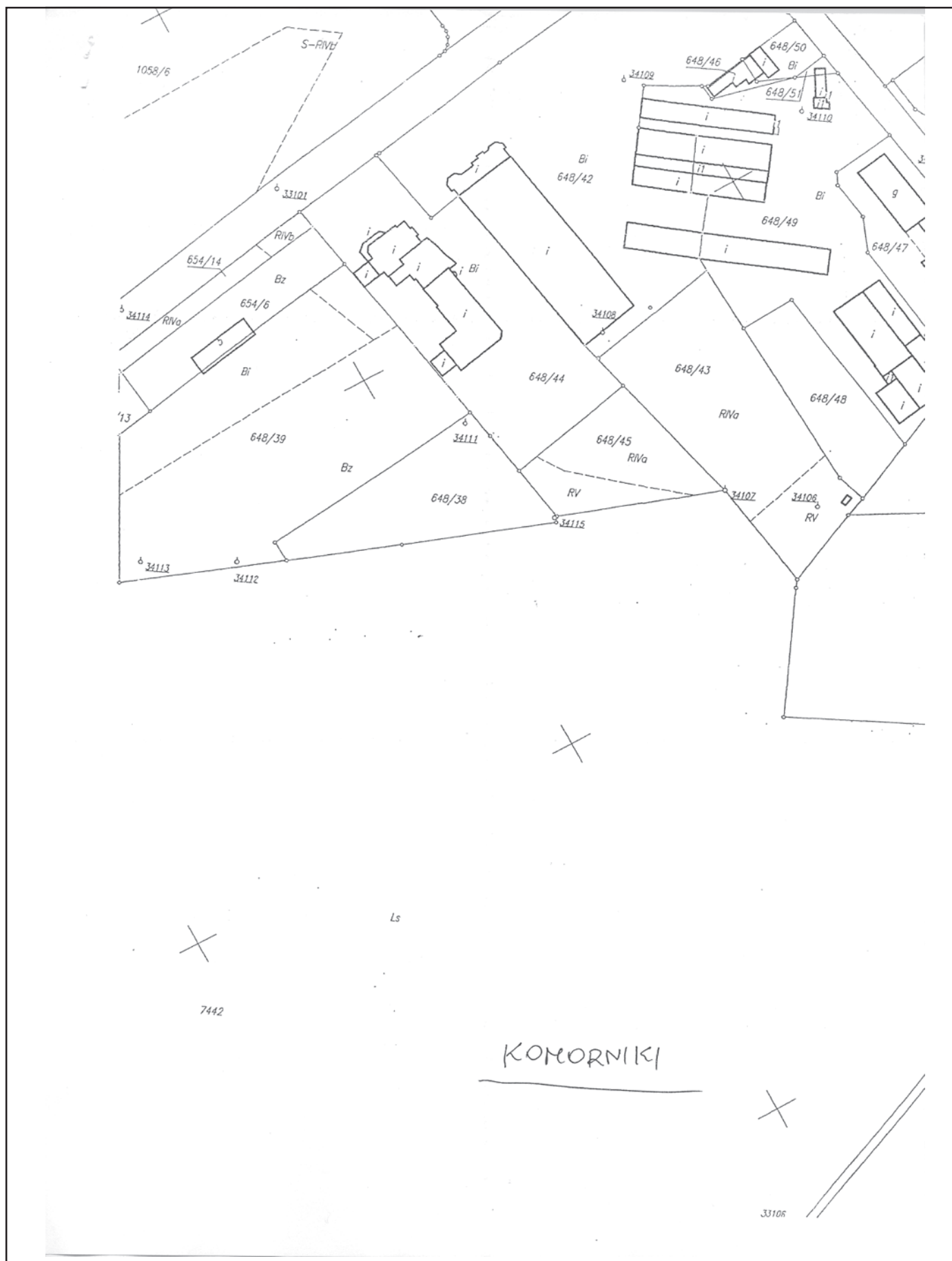
¹⁾ Zmiany wymienionej ustawy ogłoszone zostały w Dz.U. z 2002 r. Nr 23 poz. 220, Nr 62 poz. 558, Nr 113 poz.984, Nr 153 poz. 1271, Nr 214 poz. 1806; z 2003 r. Nr 80 poz.717, Nr 162 poz. 1568; z 2004 r. Nr 116 poz. 1203; z 2005 r. Nr 172 poz. 1441; z 2006 r. Nr 17 poz. 128.

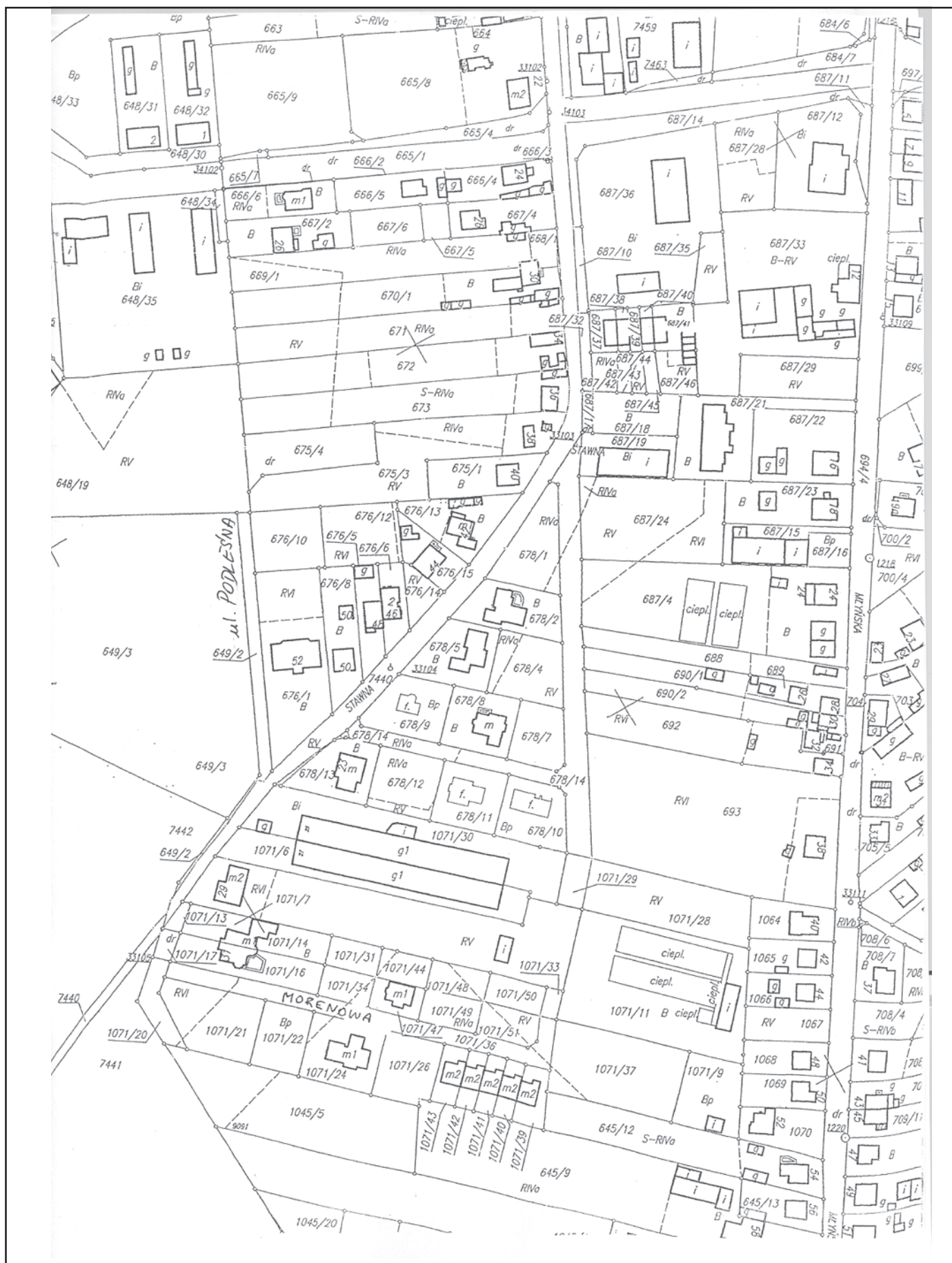
²⁾ Zmiany wymienionej ustawy ogłoszone zostały w Dz.U. z 2004 r. Nr 273 poz. 2703, z 2005 r. Nr 163 poz. 1362, Nr 169 poz. 1420, Nr 172 poz. 1440, poz. 1441, Nr 179 poz. 1486.











3790

UCHWAŁA Nr LIV/320/2006 RADY GMINY KOMORNIKI

z dnia 15 września 2006 r.

w sprawie nadania nazw ulic w miejscowości Chomęcice

Na podstawie art. 18 ust. 2 pkt 13 ustawy z dnia 8 marca 1990 r. o samorządzie gminnym (j.t. Dz.U. z 2001 r. Nr 142, poz. 1591 z późn. zmianami ¹⁾) oraz art. 8 ust.1 Ustawy z dnia 21.03.1985 r. o drogach publicznych (Dz.U. 2004 r. Nr 204, poz. 2086 ze zm. ²⁾) Rada Gminy Komorniki uchwala, co następuje:

§1. Ulicy na terenie miejscowości Chomęcice nadaje się nazwę:

- ul. Jaśminowa - na planie – działka o nr ewid. gruntu 199/3.

§2. Nazwa ulicy, o której mowa w §1 podlega naniesieniu na mapy: ewidencyjną i zasadniczą oraz wpisaniu do ewidencji nazw ulic i placów prowadzonej przez Urząd Gminy w Komornikach.

§3. Integralną część uchwały stanowi plan sytuacyjny położenia w/w ulicy w miejscowości Chomęcice.

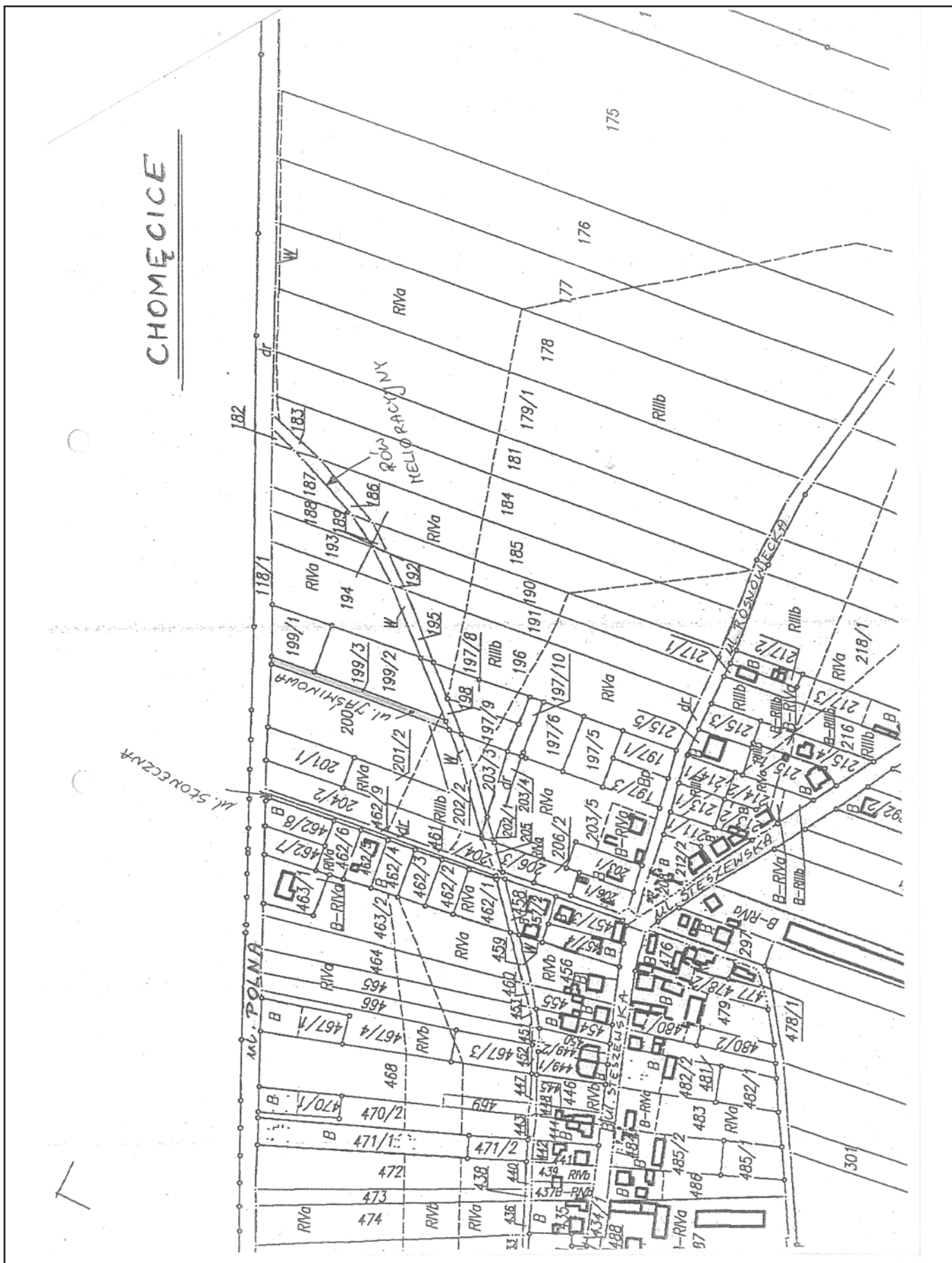
§4. Wykonanie uchwały powierza się Wójtowi Gminy Komorniki.

§5. Uchwała wchodzi w życie po upływie 14 dni od dnia ogłoszenia w Dzienniku Urzędowym Województwa Wielkopolskiego oraz podlega ogłoszeniu w Urzędzie Gminy w Komornikach i na tablicach ogłoszeń w Chomęcicach.

Przewodniczący
Rady Gminy
(-) mgr *Kazimierz Sowa*

¹⁾ Zmiany wymienionej ustawy ogłoszone zostały w Dz.U. z 2002 r. Nr 23 poz. 220, Nr 62 poz. 558, Nr 113 poz. 984, Nr 153 poz. 1271, Nr 214 poz. 1806; z 2003 r. Nr 80 poz. 717, Nr 162 poz. 1568; z 2004 r. Nr 116 poz. 1203; z 2005 r. Nr 172 poz. 1441; z 2006 r. Nr 17 poz. 128.

²⁾ Zmiany wymienionej ustawy ogłoszone zostały w Dz.U. z 2004 r. Nr 273 poz. 2703, z 2005 r. Nr 163 poz. 1362, Nr 169 poz. 1420, Nr 172 poz. 1440, poz. 1441, Nr 179 poz. 1486.



3791

UCHWAŁA Nr XXXIV/216/06 RADY MIEJSKIEJ WIELICHOWA

z dnia 13 września 2006 r.

w sprawie nadania statutu Ośrodka Pomocy Społecznej w Wielichowie

Na podstawie art. 20 ust. 2 w związku z art. 238 ustawy z dnia 30 czerwca 2005 r. o finansach publicznych (Dz.U. Nr 249, poz. 2104 i Nr 169, poz. 1420 oraz z 2006 r. Nr 45, poz. 319 i Nr 104, poz. 708) Rada Miejska Wielichowa uchwala:

STATUT OŚRODKA POMOCY SPOŁECZNEJ

§1. Jednostka budżetowa zwana dalej Ośrodkiem nosi nazwę Ośrodek Pomocy Społecznej.

§2. 1. Siedzibą Ośrodka Pomocy Społecznej jest Wielichowo.

2. Ośrodek działa na terenie gminy Wielichowo.

§3. Podstawę prawną funkcjonowania Ośrodka stanowią:

1. Art. 20-22 ustawy z dnia 30 czerwca 2005 r. o finansach publicznych (Dz.U. z 2005 r. Nr 249, poz. 2104 z późn. zm.).
2. Uchwała Rady Miejskiej Wielichowa Nr XX/136/97 z dnia 29 kwietnia 1997 r. w sprawie utworzenia jednostki organizacyjnej gminy – Ośrodka Pomocy Społecznej w Wielichowie.
3. Ustawa z dnia 8 marca 1990 r. o samorządzie gminnym (Dz.U. z 2001 r. Nr 142, poz. 1591 z późn. zm.).
4. Ustawa z dnia 12 marca 2004 r. o pomocy społecznej (Dz.U. z 2004 r. Nr 64, poz. 593 z późn. zm.).
5. Ustawa z dnia 28 listopada 2003 r. o świadczeniach rodzinnych (Dz.U. z 2003 r. Nr 228, poz. 2255, z późn. zm.).
6. Ustawa z dnia 22 kwietnia 2005 r. o postępowaniu wobec dłużników alimentacyjnych oraz zaliczce alimentacyjnej (Dz.U. z 2005 r. Nr 86, poz. 732 z późn. zm.).
7. Innych przepisów dotyczących jednostek organizacyjnych pomocy społecznej i samorządowych jednostek budżetowych.
8. Niniejszego statutu.

§4. Celem działalności Ośrodka jest wspieranie osób i rodzin w przewyżczeniu trudnych sytuacji życiowych, których sami nie są w stanie pokonać wykorzystując wszystkie środki i możliwości.

§5. Przedmiotem działalności Ośrodka jest realizacja zadań z zakresu pomocy społecznej w szczególności:

1. Współpraca na zasadach partnerstwa z Kościołem Katolickim i innymi kościołami, związkami wyznaniowymi oraz innymi osobami.
2. Analiza i ocena zjawisk rodzących zapotrzebowanie na świadczenia pomocy społecznej.
3. Tworzenie warunków organizacyjnych do funkcjonowania pomocy społecznej, w tym niezbędnej infrastruktury socjalnej.

4. Przyznawanie, zgodnie z uprawnieniami do załatwiania indywidualnych spraw z zakresu administracji publicznej i wypłacanie świadczeń wynikających z ustawy o pomocy społecznej, i innych przewidzianych przepisami prawa.

5. Pobudzanie społecznej aktywności w zaspakajaniu niezbędnych potrzeb życiowych osób i rodzin.

6. Prowadzenie pracy socjalnej ze szczególnym uwzględnieniem doradztwa, prewencji, w tym działań wspierających, korekcyjnych i kompensacyjnych.

7. Organizowanie i świadczenie usług opiekuńczych.

8. Podejmowanie działań na rzecz osób niepełnosprawnych.

9. Realizowanie innych zadań nałożonych na gminę przez ustawy lub wynikających z decyzji organów gminy.

§6. Ośrodek ma strukturę bezwydziałową, którą określa kierownik Ośrodka w regulaminie organizacyjnym.

§7. Ośrodek prowadzi gospodarkę finansową na zasadach przewidzianych w ustawie o finansach publicznych.

§8. Ośrodek może na wydzielonym rachunku gromadzić dochody własne przewidziane w ustawie o finansach publicznych.

§9. Odpowiedzialność za gospodarkę finansową Ośrodka ponoszą Kierownik Ośrodka i w zakresie mu powierzonym – Główny Księgowy Ośrodka.

§10. Ośrodkiem kieruje Kierownik, zatrudniany i zwalniany przez Burmistrza Miasta i Gminy Wielichowo, w czasie nieobecności Kierownika Ośrodkiem kieruje osoba upoważniona przez Burmistrza.

§11. 1. Zadania i obowiązki Kierownika Ośrodka zostały określone w stanowiskowej karcie pracy.

2. W stosunkach z innymi podmiotami Kierownik działa na podstawie pełnomocnictwa udzielonego mu przez Burmistrza.

§12. Wymagania kwalifikacyjne i zasady wynagradzania pracowników Ośrodka określają przepisy odrębne.

§13. Zmiany niniejszego statutu wymagają uchwały Rady Miejskiej.

§14. Traci moc uchwała Rady Miejskiej w Wielichowie Nr XIX/116/04 z dnia 17 listopada 2004 roku.

§15. Statut wchodzi w życie po upływie 14 dni od dnia ogłoszenia w Dzienniku Urzędowym Województwa Wielkopolskiego.

Przewodniczący
Rady Miejskiej
(-) Władysław Kostrzewa

3792

UCHWAŁA Nr XLII/250/2006 RADY POWIATU WOLSZTYŃSKIEGO

z dnia 15 września 2006 r.

w sprawie zasad udzielania dotacji na prace konserwatorskie, restauratorskie lub roboty budowlane przy obiektach wpisanych do rejestru zabytków

Na podstawie art. 12 pkt 11 ustawy z dnia 5 czerwca 1998 r. o samorządzie powiatowym (Dz.U. z 2001 r. Nr 142, poz. 1592 zm. 2002 r. Dz.U. Nr 23, poz. 220, Nr 62, poz. 558, Nr 113, poz. 984, Nr 153, poz. 1271, Nr 200, poz. 1688, Nr 214, poz. 1806, 2003 r. Nr 162, poz. 1568) i art. 81 ust. 1 ustawy z dnia 23 lipca 2003 r. o ochronie zabytków i opiece nad zabytkami (Dz.U. Nr 162, poz. 1568 zm. 2004 r. Nr 96, poz. 959, 2005 r. Nr 238, poz. 2390, 2006 r. Nr 50, poz. 362) uchwala się co następuje:

§1. Właściciele lub posiadacze zabytku wpisanego do rejestru zabytków, zobowiązani do finansowania, prowadzenia prac konserwatorskich, restauratorskich i robót budowlanych mogą ubiegać się o udzielenie dotacji celowej z budżetu Powiatu na ich dofinansowanie.

§2. I. Zasady ogólne składania wniosków o dofinansowanie

1. Wnioski o udzielenie dotacji należy kierować do Zarządu Powiatu.
2. Wniosek winien zawierać:
 - a) nazwę podmiotu uprawnionego realizującego zadanie,
 - b) wskazanie zabytku, którego dotyczy wniosek wraz z kopią decyzji o jego wpisie do rejestru oraz tytułem prawnym do użytkowania zabytku nieruchomości,
 - c) zakres planowanych do wykonania prac uzgodniony z Wielkopolskim Wojewódzkim Konserwatorem Zabytków, a w przypadku robót budowlanych zatwierdzony przez właściwy Organ projekt budowlany,
 - d) termin i miejsce realizacji,
 - e) kosztorys określonych we wniosku prac,
 - f) określenie wysokości dotacji, o którą ubiega się wnioskodawca,
 - g) oświadczenie o uzyskanych dotychczas środkach publicznych oraz wnioskach o udzielenie dotacji złożonych do innych jednostek sektora finansów publicznych na dofinansowanie wymienionych we wniosku prac i robót,
 - h) uzasadnienie celowości realizacji zadania.
3. Oferta wykonania zadania powinna gwarantować jego wykonanie w sposób efektywny, oszczędny, terminowy i zgodny z przepisami prawa.

II. Przedmiot udzielania dotacji

1. Powiat może udzielić dotacji na wykonanie prac konserwatorskich i robót budowlanych w obiektach wpisanych do rejestru zabytków oraz szczególnie cennych dla kultury i dziedzictwa narodowego, usytuowanych na terenie Powiatu Wolsztyńskiego.
2. Dotacja może być udzielona na pokrycie kosztów wykonania planowanych prac prowadzonych z zachowaniem przepisów ustawy – Prawo zamówień publicznych
3. Uprawniony podmiot może otrzymać dotację, częściowo pokrywającą koszty prowadzenia prac.
4. Dotacje, o których mowa w ust. 1 mogą obejmować nakłady konieczne na realizację prac określonych w art. 77 ustawy o ochronie zabytków i opiece nad zabytkami.
5. Dotacja może być udzielona w wysokości do 50% nakładów koniecznych na wykonanie prac konserwatorskich, restauratorskich i robót budowlanych przy zabytku.
6. Łączna wartość dotacji udzielonych z budżetu Powiatu oraz innych źródeł sektora finansów publicznych nie może przekraczać wysokości 100% nakładów koniecznych na wykonanie tych prac lub robót.

III. Rozpatrywanie wniosków

1. Podmioty uprawnione do ubiegania się o uzyskanie dotacji zobowiązane są do złożenia wniosku o przyznanie dotacji do Zarządu Powiatu w terminie do 30 września roku poprzedzającego rok budżetowy, a w uzasadnionych przypadkach w terminie późniejszym.
2. Wnioski niekompletne i złożone po terminie nie będą rozpatrywane.
3. Wnioski złożone przez podmioty uprawnione podlegają sprawdzeniu pod względem formalnym przez merytoryczną komórkę organizacyjną Starostwa Powiatowego w Wolsztynie zgodnie z Regulaminem Organizacyjnym Starostwa.
4. Kierownik komórki organizacyjnej Starostwa opiniuje wnioski i przedkłada propozycje Zarządowi Powiatu w terminie do 15 października poprzedzającego rok budżetowy. Przy opiniowaniu wniosków o przyznanie dotacji uwzględnia się następujące kryteria:
 - a) dostępność dla ogółu społeczności lokalnej i turystów,

- b) promowanie kultury oraz historii powiatu - preferowane są obiekty wzbogacające ofertę turystyczną i kulturalną Powiatu Wolsztyńskiego.
 - c) stan zachowania obiektu,
 - d) wysokość zaangażowania własnych środków,
 - e) środki przewidziane w budżecie powiatu.
5. Zatwierdzony przez Zarząd Powiatu wniosek o dotację stanowi podstawę ujęcia kwoty dotacji w projekcie budżetu na dany rok budżetowy.
6. Po zatwierdzeniu rozdziału środków przeznaczonych na dotację przez Radę Powiatu Wolsztyńskiego uchwałą budżetową, merytoryczna komórka organizacyjna Starostwa zawiadamia podmioty uprawnione o przydzieleniu dotacji lub braku możliwości dofinansowania zadania.

IV. Tryb rozliczania dotacji

1. Podstawą przekazania dotacji podmiotom uprawnionym jest umowa.
2. Umowa o udzieleniu dotacji na przeprowadzenie prac przy zabytku zawierać powinna:
- a) szczegółowy zakres prac,
 - b) zakres planowanych prac finansowych ze środków własnych wnioskodawcy,
 - c) zakres planowanych prac finansowych z dotacji,
 - d) termin realizacji prac wraz z harmonogramem realizacji i finansowania,
 - e) wysokość udzielonej dotacji oraz terminy i warunki jej płatności,
 - f) tryb kontroli wykonania umowy i wykorzystania dotacji,
 - g) warunki i sposób zwrotu niewykorzystanej dotacji albo dotacji wykorzystanej niezgodnie z przeznaczeniem,
 - h) sposób zabezpieczenia dotacji przed niewłaściwym wykorzystaniem.
3. Podmioty uprawnione otrzymujące dotację z budżetu Powiatu Wolsztyńskiego zobowiązane są do informowania o tym fakcie opinii publicznej.
4. Przyznana dotacja może być wypłacona w formie:
- a) jednorazowego przelewu środków,
 - b) transz wynikających z harmonogramu realizacji zadania.
5. Przekazanie kolejnych części dotacji może nastąpić dopiero po rozliczeniu wcześniej przekazanych środków.
6. Nie dokonanie rozliczenia powoduje wstrzymanie dofinansowania
7. Podmioty uprawnione realizujące zadania finansowe z dotacji zobowiązane są do złożenia w merytorycznej komórce Starostwa sprawozdania z realizacji zadania, zawierającego:

- a) w zakresie merytorycznym – opis wykonanego zadania w zakresie zgodności z zapisami umowy ze szczególnym uwzględnieniem celu, jaki osiągnięto oraz terminowości realizacji zadania,
 - b) w zakresie finansowym – rozliczenie wg wzorów ustalonych przez przyznającego dotację oraz oryginalne dokumenty finansowe do wglądu spełniające wymogi określone przepisami prawa
8. Na odwrocie powyższych dokumentów winien zostać umieszczony zapis w brzmieniu: „zrealizowano ze środków budżetowych Powiatu Wolsztyńskiego”.
9. Dokumenty nie spełniające wymagań określonych w ust. 7 nie będą przyjmowane do rozliczania, co skutkować będzie koniecznością dokonania zwrotu całości przekazanej dotacji wraz z odsetkami w wysokości określonej jak dla zaległości podatkowych.
10. Dotacja niewykorzystana lub wykorzystana niezgodnie z przeznaczeniem, podlega zwrotowi na rachunek bieżący budżetu powiatu najpóźniej do dnia 20 grudnia roku budżetowego wraz z odsetkami w wysokości określonej jak dla zaległości podatkowych.
11. Przedłożone powiatowi sprawozdanie i rozliczenie dotacji zgodnie z wymogami określonymi w ust.7, nie budzące zastrzeżeń przyjmującego rozliczenie, opatrywane będą klauzulą „rozliczono”.

V. Tryb kontroli wykorzystywania dotacji

1. W trakcie realizacji zadania i po jego zakończeniu podmioty uprawnione otrzymujące dotację podlegają kontroli pod względem finansowym i merytorycznym przez wyznaczonych pracowników Starostwa Powiatowego.
2. Z czynności kontrolnych zostaje sporządzony protokół. W przypadku wystąpienia nieprawidłowości Zarząd Powiatu formułuje zalecenia pokontrolne.
3. Wynik kontroli przedstawiający niezgodne z przeznaczeniem wydatkowanie dotacji skutkuje obowiązkiem zwrotu wraz z odsetkami w wysokości określonej jak dla zaległości podatkowych oraz zawieszeniem na 2 lata możliwości przyznania dotacji.
4. Prawo kontroli sposobu wydatkowania udzielonej dotacji obejmuje w szczególności:
- a) przedstawienie przez wnioskodawcę wszelkich informacji dotyczących działalności wnioskodawcy, w tym jego gospodarki finansowej w zakresie objętym dotowaniem, na każde żądanie Zarządu Powiatu,
 - b) prawo wstępu na teren objęty pracami.

§3. Traci moc uchwała Nr XL/235/2006 Rady Powiatu Wolsztyńskiego z dnia 11 lipca 2006 roku w sprawie zasad udzielania dotacji na prace konserwatorskie, restauratorskie lub roboty budowlane przy obiektach wpisanych do rejestru zabytków.

§4. Wykonanie uchwały powierza się Zarządowi Powiatu.

§5. Uchwała wchodzi w życie po upływie 14 dni od dnia jej ogłoszenia w Dzienniku Urzędowym Województwa Wielkopolskiego.

Przewodniczący Rady
(-) mgr inż. Janusz Zając

3793

ZARZĄDZENIE Nr 25/06 BURMISTRZA TRZCIANKI

z dnia 17 marca 2006 r.

w sprawie sprawozdania z wykonania budżetu gminy Trzcianka za 2005 r.

Na podstawie art. 30 ust. 2 pkt 4 i art. 61 ust. 2 ustawy z dnia 8 marca 1990 r. o samorządzie gminnym (Dz.U. z 2001 r. Nr 142, poz. 1591 ze zm.) oraz art. 199 ust. 1 pkt 1 ustawy z dnia 30 czerwca 2005 r. o finansach publicznych (Dz.U. Nr 249, poz. 2140) zarządza się, co następuje:

§1. Przedstawia się sprawozdanie z wykonania budżetu gminy Trzcianka za 2005 rok, jak w załączniku do zarządzenia.

§2. Zarządzenie obowiązuje od dnia podpisania i podlega ogłoszeniu w Dzienniku Urzędowym Województwa Wielkopolskiego.

Burmistrz
(-) mgr Marek Kupś

Załącznik
do Zarządzenia Nr 25/06
Burmistrza Trzcianki
z dnia 17 marca 2006 r.

SPRAWOZDANIE Z WYKONANIA BUDŻETU GMINY TRZCIANKA ZA 2005 ROK

Budżet na rok 2005 został uchwalony Uchwałą Nr XXXIII /233/05 Rady Miejskiej Trzcianki z dnia 10 lutego 2005 roku.

Po stronie dochodów budżet wynosił 54.684.771 zł, w tym:

- | | |
|--|-----------------|
| 1) dochody własne | – 14.540.868 zł |
| 2) udziały w podatkach państwowych | – 6.066.322 zł |
| 3) dotacje na zadania zlecone | – 6.404.737 zł |
| 4) dotacje na zadania własne | – 632.400 zł |
| 5) dotacje PFRON z tytułu ulg w podatku od nieruchomości | – 145.835 zł |
| 6) dotacje na zadania realizowane na mocy porozumień | – 45.000 zł |
| 7) subwencje | – 12.764.951 zł |

- 8) środki na dofinansowanie inwestycji ze źródeł zagranicznych – 14.084.658 zł

Wydatki uchwalono w wysokości 56.248.386 zł, w tym:

- | | |
|---|------------------|
| 1) wydatki bieżące | – 36.507.45 zł |
| - wynagrodzenia i pochodne od wynagrodzeń | – 14.977.561 zł |
| - dotacje przekazywane | – 4.528.069 zł |
| - wydatki na spłatę odsetek od zaciągniętych kredytów | – 995.358 zł |
| - rezerwę z tytułu udzielonego poręczenia kredytu | – 141.571 zł |
| - pozostałe wydatki bieżące | – 15.865.286 zł, |
| 2) wydatki majątkowe | – 19.740.541 zł. |

Uchwalono spłatę kredytów w wysokości 3.138.785 zł, w tym:

1. Bank Ochrony Środowiska w Koszalinie (budowa wysypiska odpadów komunalnych) – 250.000 zł.
2. Kredyt Bank w Pile (kredyt pomostowy – budowa wodociągu w Niekursku i Rychliku) – 810.000 zł.
3. PKO BP S.A. w Pile (kredyt na sfinansowanie wydatków bieżących) – 470.400 zł.
4. PKO BP S.A. w Pile (kredyt na sfinansowanie wydatków na oświatę i dodatki mieszkaniowe) – 818.185 zł.

5. Bank Ochrony Środowiska w Poznaniu (budowa wodociągu w Niekursku i Rychliku) – 200.000 zł

6. Bank Gospodarstwa Krajowego (kredyt na oświatę i edukacyjną opiekę wychowawczą) – 590.200 zł.

Ponadto zaplanowano wykup obligacji komunalnych wyemitowanych w 2001 roku o wartości 800.000 zł.

Uchwalono deficyt w wysokości 1.563.615 zł. Jako źródło pokrycia deficytu zaplanowano kredyt bankowy w wysokości 5.502.400 zł.

Załącznik Nr 1
do Sprawozdania
z wykonania budżetu
Gminy Trzcianka
za 2005 rok

DOCHODY 2005 - WYKONANIE ZA 2005 ROK

Dział	Rozdział	§	Nazwa	Plan początkowy	Plan po zmianach	Realizacja	
						w zł	w%
020			Leśnictwo	5.500,00	7.032,00	7.033,00	100,0
	02095		pozostała działalność	5.500,00	7.032,00	7.033,00	100,0
		0490	wpływy z innych lokalnych opłat pobieranych przez jednostki samorządu terytorialnego na podstawie odrębnych ustaw	5.500,00	7.032,00	7.033,00	100,0
600			Transport i łączność	6.300,00	60.648,00	47.372,00	78,1
	60016		drogi publiczne gminne	6.300,00	60.648,00	47.372,00	78,1
		2390	wpływy do budżetu ze środków specjalnych	0,00	1.923,00	1.923,00	100,0
		0690	wpływy z różnych opłat	6.300,00	58.725,00	45.449,00	77,4
700			Gospodarka mieszkaniowa	4.255.150,00	1.848.413,00	1.761.126,00	95,3
	70005		gospodarka gruntami i nieruchomościami	4.255.150,00	1.848.413,00	1.761.126,00	95,3
		0470	wpływy z opłat za zarząd, użytkowanie i użytkowanie wieczyste nieruchomości	160.000,00	160.000,00	150.971,00	94,4
		0750	dochody z najmu i dzierżawy składników majątkowych Skarbu Państwa, jednostek samorządu terytorialnego lub innych jednostek zaliczanych do sektora finansów publicznych oraz innych umów o podobnym charakterze	155.900,00	180.000,00	186.751,00	103,8
		0760	wpływy z tytułu przekształcenia prawa użytkowania wieczystego przysługującego osobom fizycznym w prawo własności	0,00	2.340,00	2.337,00	99,9
		0870	wpływy ze sprzedaży składników majątkowych	3.929.250,00	1.496.073,00	1.404.836,00	93,9
		0920	pozostałe odsetki	10.000,00	10.000,00	16.231,00	162,3
750			Administracja publiczna	171.350,00	229.550,00	231.454,00	100,8
	75011		urzędy wojewódzkie	146.350,00	146.350,00	146.689,00	100,2
		2010	dotacje celowe otrzymane z budżetu państwa na realizację zadań bieżących z zakresu administracji rządowej oraz innych zadań zleconych gminie (związkom gmin) ustawami	142.600,00	142.600,00	142.599,00	100,0
		2360	dochody jednostek samorządu terytorialnego związane z realizacją zadań z zakresu administracji rządowej oraz innych zadań zleconych ustawami	3.750,00	3.750,00	4.090,00	109,1
	75023		urzędy gmin (miast i miast na prawach powiatu)	25.000,00	76.000,00	77.559,00	102,1
		0970	wpływy z różnych dochodów	25.000,00	53.000,00	54.559,00	102,9
		2440	dotacje otrzymane z funduszy celowych na realizację zadań bieżących jednostek sektora finansów publicznych	0,00	14.845,00	14.845,00	100,0

		6260	dotacje otrzymane z funduszy celowych na finansowanie lub dofinansowanie kosztów realizacji inwestycji i zakupów inwestycyjnych jednostek sektora finansów publicznych	0,00	8.155,00	8.155,00	100,0
	75075		promocja jednostek samorządu terytorialnego	0,00	7.200,00	7.206,00	100,1
		0970	wpływy z różnych dochodów	0,00	7.200,00	7.206,00	100,1
751			Urzędy naczelnych organów władzy państwowej, kontroli i ochrony prawa oraz sądownictwa	3.737,00	118.811,00	118.265,00	99,5
	75101		urzędy naczelnych organów władzy państwowej, kontroli i ochrony prawa	3.737,00	3.737,00	3.737,00	100,0
		2010	dotacje celowe otrzymane z budżetu państwa na realizację zadań bieżących z zakresu administracji rządowej oraz innych zadań zleconych gminie (związkom gmin) ustawami	3.737,00	3.737,00	3.737,00	100,0
	75107		Wybory Prezydenta RP	0,00	70.314,00	69.906,00	99,4
		2010	dotacje celowe otrzymane z budżetu państwa na realizację zadań bieżących z zakresu administracji rządowej oraz innych zadań zleconych gminie (związkom gmin) ustawami	0,00	70.314,00	69.906,00	99,4
	75108		Wybory do Sejmu i Senatu	0,00	44.760,00	44.622,00	99,7
		2010	dotacje celowe otrzymane z budżetu państwa na realizację zadań bieżących z zakresu administracji rządowej oraz innych zadań zleconych gminie (związkom gmin) ustawami	0,00	44.760,00	44.622,00	99,7
754			Bezpieczeństwo publiczne i ochrona przeciwpożarowa	2.900,00	10.000,00	9.733,00	97,3
	75412		ochotnicze straże pożarne	0,00	4.500,00	4.500,00	100,0
		6290	środki na dofinansowanie własnych inwestycji gmin (związków gmin) powiatów (związków powiatów), samorządów województw, pozyskane z innych źródeł	0,00	4.500,00	4.500,00	100,0
	75414		obrona cywilna	1.400,00	1.400,00	1.400,00	100,0
		2010	dotacje celowe otrzymane z budżetu państwa na realizację zadań bieżących z zakresu administracji rządowej oraz innych zadań zleconych gminie (związkom gmin) ustawami	1.400,00	1.400,00	1.400,00	100,0
	75416		straż miejska	1.500,00	4.100,00	3.833,00	93,5
		0570	grzywny, mandaty i inne kary pieniężne od ludności	1.500,00	4.000,00	3.735,00	93,4
		0920	pozostałe odsetki	0,00	100,00	98,00	98,0
756			Dochody od osób prawnych, od osób fizycznych i od innych jednostek nieposiadających osobowości prawnej oraz wydatki związane z ich poborem	16.160.825,00	16.642.500,00	16.992.250,00	102,1
	75601		wpływy z podatku dochodowego od osób fizycznych	44.300,00	46.000,00	51.232,00	111,4
		0350	podatek od działalności gospodarczej osób fizycznych, opłacany w formie karty podatkowej	44.000,00	44.000,00	49.274,00	112,0
		0910	odsetki z tytułu nieterminowych wpłat z tytułu podatków i opłat	300,00	2.000,00	1.958,00	97,9
	75615		wpływy z podatku rolnego, podatku leśnego, podatku od czynności cywilnoprawnych, podatków i opłat lokalnych od osób prawnych i innych jednostek organizacyjnych	6.441.323,00	6.752.503,00	6.882.099,00	101,9
		0310	podatek od nieruchomości	5.949.318,00	6.029.318,00	6.175.127,00	102,4
		0320	podatek rolny	38.800,00	38.800,00	33.455,00	86,2
		0330	podatek leśny	222.870,00	279.540,00	280.340,00	100,3
		0340	podatek od środków transportowych	37.000,00	38.000,00	35.484,00	93,4
		0500	podatek od czynności cywilnoprawnych	0,00	45.000,00	42.592,00	94,6
		0910	odsetki od nieterminowych wpłat z tytułu podatków i opłat	47.500,00	34.500,00	27.756,00	80,5
		2440	dotacje otrzymane z funduszy celowych na realizację zadań bieżących jednostek sektora finansów publicznych	145.835,00	287.345,00	287.345,00	100,0
	75616		wpływy z podatku rolnego, podatku leśnego, podatku od spadków i darowizn, podatku od czynności cywilnoprawnych oraz podatków i opłat lokalnych od osób fizycznych	3.024.880,00	3.051.180,00	2.996.210,00	98,2

		0310	podatek od nieruchomości	2.000.600,00	2.000.600,00	1.983.139,00	99,1
		0320	podatek rolny	400.000,00	400.000,00	385.668,00	96,4
		0330	podatek leśny	6.680,00	6.680,00	5.909,00	88,5
		0340	podatek od środków transportowych	130.000,00	155.500,00	155.541,00	100,0
		0360	podatek od spadków i darowizn	30.000,00	20.000,00	21.352,00	106,8
		0370	podatek od posiadania psów	15.000,00	15.000,00	6.667,00	44,4
		0430	wpływy z opłaty targowej	58.000,00	71.000,00	71.595,00	100,8
		0440	wpływy z opłaty miejscowej	1.000,00	1.000,00	1.599,00	159,9
		0450	wpływy z opłaty administracyjnej za czynności urzędowe	1.400,00	2.200,00	2.190,00	99,5
		0500	podatek od czynności cywilnoprawnych	360.000,00	320.000,00	293.416,00	91,7
		0910	odsetki od nieterminowych wpłat z tytułu podatków i opłat	22.200,00	59.200,00	69.134,00	116,8
	75618		wpływy z innych opłat stanowiących dochody jednostek samorządu terytorialnego na podstawie ustaw	584.000,00	556.495,00	533.345,00	95,8
		0410	wpływy z opłaty skarbowej	220.000,00	220.000,00	201.362,00	91,5
		0460	wpływy z opłaty eksploatacyjnej	14.000,00	19.737,00	15.959,00	80,9
		0480	wpływy z opłat za zezwolenia na sprzedaż alkoholu	280.000,00	296.758,00	296.758,00	100,0
		0490	wpływy z innych lokalnych opłat pobieranych przez jednostki samorządu terytorialnego na podstawie odrębnych ustaw	70.000,00	20.000,00	19.288,00	96,4
		0910	odsetki od nieterminowych wpłat z tytułu podatków i opłat	0,0	0,0	0,0	0,0
	75621		udziały gmin w podatkach stanowiących dochód budżetu państwa	6.066.322,00	6.236.322,00	6.529.364,00	104,7
		0010	podatek dochodowy od osób fizycznych	5.666.322,00	5.666.322,00	5.875.720,00	103,7
		0020	podatek dochodowy od osób prawnych	400.000,00	570.000,00	653.644,00	114,7
758			Różne rozliczenia	12.772.951,00	13.066.846,00	13.064.158,00	100,0
	75801		część oświatowa subwencji ogólnej dla jednostek samorządu terytorialnego	10.046.491,00	10.340.386,00	10.340.386,00	100,0
		2920	subwencje ogólne z budżetu państwa	10.046.491,00	10.340.386,00	10.340.386,00	100,0
	75807		część wyrównawcza subwencji ogólnej dla gmin	2.718.460,00	2.718.460,00	2.718.460,00	100,0
		2920	subwencje ogólne z budżetu państwa	2.718.460,00	2.718.460,00	2.718.460,00	100,0
	75814		różne rozliczenia finansowe	8.000,00	8.000,00	6.992,00	87,4
		0920	pozostałe odsetki	8.000,00	8.000,00	6.992,00	87,4
	75815		wpływy do wyjaśnienia	0,00	0,00	-1.680,00	0,0
		2980	wpływy do wyjaśnienia	0,00	0,00	-1.680,00	0,0
801			Oświata i wychowanie	83.000,00	78.887,00	73.952,00	93,7
	80101		szkoły podstawowe	62.000,00	55.180,00	50.691,00	91,9
		2030	dotacje celowe otrzymane z budżetu państwa na realizację własnych zadań bieżących gmin (związków gmin)	0,00	7.180,00	7.180,00	100,0
		0750	dochody z najmu i dzierżawy składników majątkowych Skarbu Państwa, jednostek samorządu terytorialnego lub innych jednostek zaliczanych do sektora finansów publicznych oraz innych umów o podobnym charakterze	25.000,00	31.000,00	31.493,00	101,6
		0830	wpływy z usług	37.000,00	0,00	0,00	0,0
		0970	wpływy z różnych dochodów	0,00	17.000,00	12.018,00	70,7
	80110		gimnazja	21.000,00	8.300,00	7.851,00	94,6
		0750	dochody z najmu i dzierżawy składników majątkowych Skarbu Państwa, jednostek samorządu terytorialnego lub innych jednostek zaliczanych do sektora finansów publicznych oraz innych umów o podobnym charakterze	13.000,00	7.000,00	7.551,00	107,9
		0830	wpływy z usług	8.000,00	1.000,00	0,00	0,0
		2320	dotacje celowe otrzymane z powiatu na zadania bieżące realizowane na podstawie porozumień między jednostkami samorządu terytorialnego	0,00	300,00	300,00	100,0
	80146		dokształcanie i doskonalenie nauczycieli	0,00	3.300,00	3.302,00	100,1
		0970	wpływy z różnych dochodów	0,00	3.300,00	3.302,00	100,1
	80195		Pozostała działalność	0,00	12.107,00	12.108,00	100,0
		2030	dotacje celowe otrzymane z budżetu państwa na realizację własnych zadań bieżących gmin (związków gmin)	0,00	3.867,00	3.867,00	100,0

		2705	środki na dofinansowanie własnych zadań bieżących gmin (związków gmin), powiatów (związków powiatów), samorządów województw, pozyskane z innych źródeł	0,00	8.240,00	8.241,00	100,0
852			Pomoc społeczna	6.985.400,00	7.501.673,00	6.859.281,00	91,4
	85202		domy pomocy społecznej	0,00	1.300,00	1.728,00	132,9
		0750	dochody z najmu i dzierżawy składników majątkowych Skarbu Państwa, jednostek samorządu terytorialnego lub innych jednostek zaliczanych do sektora finansów publicznych oraz innych umów o podobnym charakterze	0,00	1.300,00	1.728,00	132,9
	85212		świadczenia rodzinne, zaliczka alimentacyjna oraz składki na ubezpieczenia emerytalne i rentowe z ubezpieczenia społecznego	5.565.000,00	5.800.762,00	5.151.242,00	88,8
		0970	wpływy z różnych dochodów	0,00	500,00	652,00	130,4
		2010	dotacje celowe otrzymane z budżetu państwa na realizację zadań bieżących z zakresu administracji rządowej oraz innych zadań zleconych gminie (związkom gmin) ustawami	5.565.000,00	5.800.262,00	5.150.590,00	88,8
	85213		składki na ubezpieczenie zdrowotne opłacane za osoby pobierające niektóre świadczenia z pomocy społecznej oraz niektóre świadczenia rodzinne	160.900,00	66.000,00	63.591,00	96,4
		2010	dotacje celowe otrzymane z budżetu państwa na realizację zadań bieżących z zakresu administracji rządowej oraz innych zadań zleconych gminie (związkom gmin) ustawami	160.900,00	66.000,00	63.591,00	96,4
	85214		zasiłki i pomoc w naturze oraz składki na ubezpieczenia społeczne	851.300,00	915.501,00	904.818,00	98,8
		2010	dotacje celowe otrzymane z budżetu państwa na realizację zadań bieżących z zakresu administracji rządowej oraz innych zadań zleconych gminie (związkom gmin) ustawami	531.100,00	415.301,00	404.618,00	97,4
		2030	dotacje celowe otrzymane z budżetu państwa na realizację własnych zadań bieżących gmin (związków gmin)	320.200,00	500.200,00	500.200,00	100,0
	85219		ośrodki pomocy społecznej	408.200,00	427.200,00	446.992,00	104,6
		0830	wpływy z usług	96.000,00	115.000,00	134.792,00	117,2
		2030	dotacje celowe otrzymane z budżetu państwa na realizację własnych zadań bieżących gmin (związków gmin)	312.200,00	312.200,00	312.200,00	100,0
	85295		pozostała działalność	0,00	290.910,00	290.910,00	100,0
		2030	dotacje celowe otrzymane z budżetu państwa na realizację własnych zadań bieżących gmin (związków gmin)	0,00	290.910,00	290.910,00	100,0
854			Edukacyjna opieka wychowawcza	97.000,00	346.758,00	334.788,00	96,5
	85401		świetlice szkolne	97.000,00	125.363,00	113.393,00	90,5
		0830	wpływy z usług	97.000,00	97.000,00	85.029,00	87,7
		2390	wpływy do budżetu ze środków specjalnych	0,00	28.363,00	28.364,00	100,0
	85415		pomoc materialna dla uczniów	0,00	221.395,00	221.395,00	100,0
		2030	dotacje celowe otrzymane z budżetu państwa na realizację własnych zadań bieżących gmin (związków gmin)	0,00	218.395,00	218.395,00	100,0
		0970	wpływy z różnych dochodów	0,00	3.000,00	3.000,00	100,0
900			Gospodarka komunalna i ochrona środowiska	14.095.658,00	7.333.047,00	7.336.290,00	100,0
	90001		gospodarka ściekowa i ochrona wód	14.089.658,00	7.320.677,00	7.323.916,00	100,0
		0970	wpływy z różnych dochodów	5.000,00	26.000,00	29.239,00	112,5
		6291	środki na dofinansowanie własnych inwestycji gmin (związków gmin) powiatów (związków powiatów), samorządów województw, pozyskane z innych źródeł	0,00	739.970,00	739.970,00	100,0
		6298	środki na dofinansowanie własnych inwestycji gmin (związków gmin) powiatów (związków powiatów), samorządów województw, pozyskane z innych źródeł	14.084.658,00	6.554.707,00	6.554.707,00	100,0
	90020		wpływy i wydatki związane z gromadzeniem środków z opłat produktowych	0,00	6.370,00	6.374,00	100,1
		0400	wpływy z opłaty produktowej	0,00	6.370,00	6.374,00	100,1
	90095		pozostała działalność	6.000,00	6.000,00	6.000,00	100,0

		0740	dywidendy i kwoty ze zbycia praw majątkowych	6.000,00	6.000,00	6.000,00	100,0
921			Kultura i ochrona dziedzictwa narodowego	45.000,00	62.460,00	62.460,00	100,0
	92109		domy i ośrodki kultury, świetlice i kluby	0,00	3.500,00	3.500,00	100,0
		2320	dotacje celowe otrzymane z powiatu na zadania bieżące realizowane na podstawie porozumień między jednostkami samorządu terytorialnego	0,00	3.500,00	3.500,00	100,0
	92116		biblioteki	45.000,00	56.960,00	56.960,00	100,0
		2020	dotacje celowe przekazane z budżetu państwa na zadania bieżące realizowane przez gminę na podstawie porozumień z organami administracji rządowej	0,00	11.960,00	11.960,00	100,0
		2320	dotacje celowe otrzymane z powiatu na zadania bieżące realizowane na podstawie porozumień między jednostkami samorządu terytorialnego	45.000,00	45.000,00	45.000,00	100,0
	92118		muzea	0,00	2.000,00	2.000,00	100,0
		2320	dotacje celowe otrzymane z powiatu na zadania bieżące realizowane na podstawie porozumień między jednostkami samorządu terytorialnego	0,00	2.000,00	2.000,00	100,0
926			Kultura fizyczna i sport	0,00	34.200,00	31.090,00	90,9
	92605		zadania w zakresie kultury fizycznej i sportu	0,00	34.200,00	31.090,00	90,9
		2320	dotacje celowe otrzymane z powiatu na zadania bieżące realizowane na podstawie porozumień między jednostkami samorządu terytorialnego	0,00	6.200,00	3.090,00	49,8
		2440	dotacje otrzymane z funduszy celowych na realizację zadań bieżących jednostek sektora finansów publicznych	0,00	28.000,00	28.000,00	100,0
			razem	54.684.771,00	47.340.825,00	46.929.252,00	99,1

Załącznik Nr 2
do Sprawozdania
z wykonania budżetu
Gminy Trzcianka za 2005 rok

WYDATKI 2005 - WYKONANIE ZA 2005 ROK

Dział	Rozdział	§	Nazwa	Plan początkowy	Plan po zmianach	Realizacja	
						w zł	w %
010			Rolnictwo i łowiectwo	8.766,00	8.926,00	8.923,00	100,0
	01030		izby rolnicze	8.766,00	8.926,00	8.923,00	100,0
		2850	wpłaty gmin na rzecz izb rolniczych w wysokości 2% uzyskanych wpływów z podatku rolnego	8.766,00	8.926,00	8.923,00	100,0
600			Transport i łączność	1.136.621,00	1.076.616,00	1.066.735,00	99,1
	60013		drogi publiczne wojewódzkie	0,00	72.500,00	72.500,00	100,0
		6300	wydatki na pomoc finansową udzielaną między jednostkami samorządu terytorialnego na dofinansowanie własnych zadań inwestycyjnych i zakupów inwestycyjnych	0,00	72.500,00	72.500,00	100,0
	60014		drogi publiczne powiatowe	0,00	34.500,00	34.500,00	100,0
		6300	wydatki na pomoc finansową udzielaną między jednostkami samorządu terytorialnego na dofinansowanie własnych zadań inwestycyjnych i zakupów inwestycyjnych	0,00	34.500,00	34.500,00	100,0
	60016		drogi publiczne gminne	1.136.621,00	969.616,00	959.735,00	99,0
		4210	zakup materiałów i wyposażenia	26.175,00	31.152,00	29.566,00	94,9
		4270	zakup usług remontowych	135.000,00	111.500,00	111.493,00	100,0
		4300	zakup usług pozostałych	145.103,00	180.215,00	171.928,00	95,4
		6050	wydatki inwestycyjne jednostek budżetowych	630.343,00	646.749,00	646.748,00	100,0
		6800	rezerwy na inwestycje i zakupy inwestycyjne	200.000,00	0,00	0,00	0,0
700			Gospodarka mieszkaniowa	595.500,00	717.790,00	668.475,00	93,1
	70004		różne jednostki obsługi gospodarki mieszkaniowej	0,00	44.970,00	17.924,00	39,9
		4300	zakup usług pozostałych	0,00	44.970,00	17.924,00	39,9
	70005		gospodarka gruntami i nieruchomościami	118.200,00	118.200,00	97.412,00	82,4
		4260	zakup energii	0,00	900,00	655,00	72,8
		4510	opłaty na rzecz budżetu państwa	6.700,00	7.750,00	7.744,00	99,9

		4300	zakup usług pozostałych	111.500,00	109.550,00	89.013,00	81,3
	70021		Towarzystwa budownictwa społecznego	425.000,00	433.000,00	433.000,00	100,0
		4300	zakup usług pozostałych	50.000,00	58.000,00	58.000,00	100,0
		6010	wydatki na zakup i objęcie akcji oraz wniesienia wkładów do spółek prawa handlowego	0,00	375.000,00	375.000,00	100,0
		6050	wydatki inwestycyjne jednostek budżetowych	375.000,00	0,00	0,00	0,0
	70095		pozostała działalność	52.300,00	121.620,00	120.139,00	98,8
		4210	zakup materiałów i wyposażenia	0,00	500,00	494,00	98,8
		4260	zakup energii	300,00	400,00	368,00	92,0
		4300	zakup usług pozostałych	2.000,00	1.500,00	1.500,00	100,0
		4590	kary i odszkodowania wypłacane na rzecz osób fizycznych	0,00	24.770,00	23.328,00	94,2
		6050	wydatki inwestycyjne jednostek budżetowych	50.000,00	94.450,00	94.449,00	100,0
710			Działalność usługowa	121.050,00	17.022,00	15.908,00	93,5
	71004		plany zagospodarowania przestrzennego	119.200,00	14.672,00	14.117,00	96,2
		3030	różne wydatki na rzecz osób fizycznych	8.200,00	0,00	0,00	0,0
		4170	wynagrodzenia bezosobowe	0,00	1.500,00	1.400,00	93,3
		4300	zakup usług pozostałych	111.000,00	13.172,00	12.717,00	96,5
	71035		cmentarze	1.850,00	2.350,00	1.791,00	76,2
		4260	zakup energii	850,00	850,00	360,00	42,4
		4300	zakup usług pozostałych	1.000,00	1.500,00	1.431,00	95,4
750			Administracja publiczna	4.097.693,00	4.085.347,00	3.950.253,00	96,7
	75011		urzędy wojewódzkie	142.600,00	142.600,00	142.599,00	100,0
		4010	wynagrodzenia osobowe pracowników	102.329,00	102.413,00	102.413,00	100,0
		4040	dodatkowe wynagrodzenie roczne	14.500,00	14.416,00	14.416,00	100,0
		4110	składki na ubezpieczenia społeczne	17.766,00	16.759,00	16.689,00	99,6
		4120	składki na Fundusz Pracy	2.570,00	2.570,00	2.570,00	100,0
		4440	odpisy na zakładowy fundusz świadczeń socjalnych	5.435,00	6.442,00	6.511,00	101,1
	75022		radę gmin (miast i miast na prawach powiatu)	222.522,00	227.055,00	218.567,00	96,3
		3030	różne wydatki na rzecz osób fizycznych	180.222,00	196.152,00	194.884,00	99,4
		4170	wynagrodzenia bezosobowe	0,00	986,00	986,00	100,0
		4210	zakup materiałów i wyposażenia	13.000,00	13.000,00	10.447,00	80,4
		4300	zakup usług pozostałych	25.800,00	16.417,00	12.164,00	74,1
		4410	podróże służbowe krajowe	3.000,00	500,00	86,00	17,2
		4430	różne opłaty i składki	500,00	0,00	0,00	0,0
	75023		urzędy gmin (miast i miast na prawach powiatu)	3.472.397,00	3.474.301,00	3.360.852,00	96,7
		3020	wydatki osobowe niezaliczone do wynagrodzeń	25.250,00	10.260,00	8.428,00	82,1
		3030	różne wydatki na rzecz osób fizycznych	58.000,00	58.850,00	58.850,00	100,0
		4010	wynagrodzenia osobowe pracowników	1.964.616,00	1.964.616,00	1.948.537,00	99,2
		4040	dodatkowe wynagrodzenie roczne	119.700,00	119.700,00	114.322,00	95,5
		4110	składki na ubezpieczenia społeczne	362.582,00	362.582,00	332.570,00	91,7
		4120	składki na Fundusz Pracy	53.464,00	53.464,00	52.818,00	98,8
		4170	wynagrodzenia bezosobowe	4.000,00	2.000,00	1.647,00	82,4
		4210	zakup materiałów i wyposażenia	141.450,00	168.145,00	156.524,00	93,1
		4260	zakup energii	74.500,00	73.500,00	65.319,00	88,9
		4270	zakup usług remontowych	145.000,00	118.330,00	113.631,00	96,0
		4300	zakup usług pozostałych	327.260,00	344.432,00	314.967,00	91,4
		4350	zakup usług dostępu do sieci Internet	0,00	4.000,00	2.767,00	69,2
		4410	podróże służbowe krajowe	42.600,00	47.600,00	44.484,00	93,5
		4420	podróże służbowe zagraniczne	3.000,00	4.202,00	3.964,00	94,3
		4430	różne opłaty i składki	41.992,00	34.082,00	33.517,00	98,3
		4440	odpisy na zakładowy fundusz świadczeń socjalnych	55.733,00	55.733,00	55.728,00	100,0
		4580	odsetki	0,00	191,00	169,00	88,5
		4590	kary i odszkodowania wypłacane na rzecz osób fizycznych	0,00	169,00	169,00	100,0
		6060	wydatki na zakupy inwestycyjne jednostek budżetowych	53.250,00	52.445,00	52.441,00	100,0
	75075		promocja jednostek samorządu terytorialnego	260.174,00	241.391,00	228.235,00	94,5
		3020	wydatki osobowe niezaliczone do wynagrodzeń	9.600,00	8.300,00	8.300,00	100,0
		4170	wynagrodzenia bezosobowe	0,00	4 340,00	4 340,00	100,0
		4210	zakup materiałów i wyposażenia	72.874,00	50.633,00	49.782,00	98,3
		4300	zakup usług pozostałych	174.500,00	177.818,00	165.513,00	93,1
		4350	zakup usług dostępu do sieci Internet	3.200,00	200,00	200,00	100,0
		4430	różne opłaty i składki	0,00	100,00	100,00	100,0

751			Urzędy naczelných organów władzy państwowej, kontroli i ochrony prawa oraz sądownictwa	3.737,00	118.811,00	118.265,00	99,5
	75 101		urzędy naczelných organów władzy państwowej, kontroli i ochrony prawa	3.737,00	3.737,00	3.737,00	100,0
		42 10	zakup materiałów i wyposażenia	2.000,00	2.241,00	2.241,00	100,0
		4300	zakup usług pozostałych	1.737,00	1.496,00	1.496,00	100,0
	75 107		Wybory Prezydenta RP	0,00	70.314,00	69.906,00	99,4
		30 30	różne wydatki na rzecz osób fizycznych	0,00	42.840,00	42.435,00	99,1
		41 10	składki na ubezpieczenia społeczne	0,00	1.097,00	1.096,00	99,9
		41 20	składki na Fundusz Pracy	0,00	157,00	156,00	99,4
		41 70	wynagrodzenia bezosobowe	0,00	9.220,00	9.220,00	100,0
		42 10	zakup materiałów i wyposażenia	0,00	11.703,00	11.703,00	100,0
		4300	zakup usług pozostałych	0,00	2.448,00	2.448,00	100,0
		44 10	podróże służbowe krajowe	0,00	2.849,00	2.848,00	100,0
	75 108		Wybory do Sejmu i Senatu	0,00	44.760,00	44.622,00	99,7
		30 30	różne wydatki na rzecz osób fizycznych	0,00	26.010,00	25.875,00	99,5
		41 10	składki na ubezpieczenia społeczne	0,00	778,00	777,00	99,9
		41 20	składki na Fundusz Pracy	0,00	111,00	111,00	100,0
		41 70	wynagrodzenia bezosobowe	0,00	6.722,00	6.722,00	100,0
		42 10	zakup materiałów i wyposażenia	0,00	6.953,00	6.953,00	100,0
		4300	zakup usług pozostałych	0,00	2.260,00	2.259,00	100,0
		44 10	podróże służbowe krajowe	0,00	1.926,00	1.925,00	99,9
754			Bezpieczeństwo publiczne i ochrona przeciwpożarowa	256.567,00	242.874,00	216.214,00	89,0
	75412		ochotnicze straże pożarne	107.800,00	114.600,00	101.140,00	88,3
		30 20	wydatki osobowe niezaliczone do wynagrodzeń	18.200,00	16.000,00	14.730,00	92,1
		41 10	składki na ubezpieczenia społeczne	3.800,00	1.694,00	1.417,00	83,6
		41 70	wynagrodzenia bezosobowe	22.100,00	20.877,00	18.907,00	90,6
		42 10	zakup materiałów i wyposażenia	27.600,00	29.116,00	25.542,00	87,7
		42 60	zakup energii	6.400,00	7.600,00	6.632,00	87,3
		42 70	zakup usług remontowych	13.500,00	1.000,00	466,00	46,6
		4300	zakup usług pozostałych	6.450,00	4.950,00	4.383,00	88,5
		44 10	podróże służbowe krajowe	3.750,00	3.050,00	2.869,00	94,1
		44 30	różne opłaty i składki	6.000,00	5.763,00	5.318,00	92,3
		60 50	wydatki inwestycyjne jednostek budżetowych	0,00	24.550,00	20.876,00	85,0
	75414		obrona cywilna	1.400,00	1.400,00	1.400,00	100,0
		42 10	zakup usług pozostałych	1.400,00	0,00	0,00	0,0
		4300	zakup usług pozostałych	0,00	1.400,00	1.400,00	100,0
	75416		straż miejska	142.367,00	121.874,00	108.674,00	89,2
		30 20	wydatki osobowe niezaliczone do wynagrodzeń	8.000,00	1.700,00	1.356,00	79,8
		40 10	wynagrodzenia osobowe pracowników	76.927,00	76.927,00	68.839,00	89,5
		40 40	dodatkowe wynagrodzenie roczne	5.500,00	5.500,00	5.420,00	98,5
		41 10	składki na ubezpieczenia społeczne	15.304,00	15.304,00	12.404,00	81,1
		41 20	składki na Fundusz Pracy	2.461,00	2.461,00	1.764,00	71,7
		42 10	zakup materiałów i wyposażenia	11.600,00	9.930,00	9.260,00	93,3
		42 70	zakup usług remontowych	4.000,00	0,00	0,00	0,0
		4300	zakup usług pozostałych	11.800,00	5.829,00	5.602,00	96,1
		44 10	podróże służbowe krajowe	500,00	500,00	334,00	66,8
		44 30	różne opłaty i składki	3.500,00	1.523,00	1.495,00	98,2
		44 40	odpisy na zakładowy fundusz świadczeń socjalnych	2.775,00	2.200,00	2.200,00	100,0
	75495		pozostała działalność	5.000,00	5.000,00	5.000,00	100,0
		44 30	różne opłaty i składki	5.000,00	5.000,00	5.000,00	100,0
756			Dochody od osób prawnych, od osób fizycznych i od innych jednostek nieposiadających osobowości prawnej oraz wydatki związane z ich poborem	70.000,00	68.396,00	65.711,00	96,1
	75647		pobór podatków, opłat i niepodatkowych należności budżetowych	70.000,00	68.396,00	65.711,00	96,1
		41 00	wynagrodzenia agencyjno-prowizyjne	30.000,00	39.000,00	38.023,00	97,5
		41 70	wynagrodzenia bezosobowe	0,00	8.000,00	7.476,00	93,5
		42 10	zakup materiałów i wyposażenia	4.500,00	4.500,00	3.882,00	86,3
		46 10	koszty postępowania sądowego i prokuratorskiego	10.000,00	8.396,00	8.120,00	96,7
		4300	zakup usług pozostałych	25.000,00	8.000,00	8.000,00	100,0
		44 30	różne opłaty i składki	500,00	500,00	210,00	42,0

757			Obsługa długu publicznego	995.358,00	915.358,00	901.623,00	98,5
	75702		obsługa papierów wartościowych, kredytów i pożyczek jednostek samorządu terytorialnego	995.358,00	915.358,00	901.623,00	98,5
		8070	odsetki i dyskonto od krajowych skarbowych papierów wartościowych oraz pożyczek i kredytów	995.358,00	891.358,00	879.412,00	98,7
		8079	odsetki i dyskonto od krajowych skarbowych papierów wartościowych oraz pożyczek i kredytów	0,00	24.000,00	22.211,0	92,5
758			Różne rozliczenia	282.273,00	0,00	0,00	0,0
	75818		rezerwy ogólne i celowe	282.273,00	0,00	0,00	0,0
		4810	rezerwy	282.273,00	0,00	0,00	0,0
801			Oświata i wychowanie	16.214.705,00	16.323.431,00	16.063.367,00	98,4
	80101		szkoły podstawowe	8.760.432,00	8.861.438,00	8.764.066,00	98,9
		2540	dotacja podmiotowa z budżetu dla niepublicznej jednostki systemu oświaty	139.413,00	139.413,00	139.413,00	100,0
		3020	wydatki osobowe niezaliczone do wynagrodzeń	152.768,00	154.659,00	154.289,00	99,8
		3260	inne formy pomocy dla uczniów	0,00	7.180,00	7.180,00	100,0
		4010	wynagrodzenia osobowe pracowników	5.611.509,00	5.530.099,00	5.489.044,00	99,3
		4040	dotatkowe wynagrodzenie roczne	414.451,00	414.451,00	414.176,00	99,9
		4110	składki na ubezpieczenia społeczne	1.078.669,00	1.075.117,00	1.059.760,00	98,6
		4120	składki na Fundusz Pracy	153.251,00	147.328,00	144.058,00	97,8
		4170	wynagrodzenia bezosobowe	14.400,00	15.515,00	15.024,00	96,8
		4210	zakup materiałów i wyposażenia	247.769,00	276.455,00	270.594,00	97,9
		4230	zakup leków i materiałów medycznych	1.210,00	1.185,00	1.061,00	89,5
		4240	zakup pomocy naukowych, dydaktycznych i książek	3.000,00	8.998,00	8.666,00	96,3
		4260	zakup energii	360.126,00	372.070,00	358.763,00	96,4
		4270	zakup usług remontowych	57.320,00	165.310,00	163.848,00	99,1
		4300	zakup usług pozostałych	140.402,00	155.445,00	142.743,00	91,8
		4350	zakup usług dostępu do sieci Internet	5.796,00	5.448,00	3.503,00	64,3
		4410	podróże służbowe krajowe	10.300,00	12.386,00	11.957,00	96,5
		4430	różne opłaty i składki	5.990,00	4.674,00	4.284,00	91,7
		4440	odpisy na zakładowy fundusz świadczeń socjalnych	348.558,00	357.061,00	357.061,00	100,0
		6060	wydatki na zakupy inwestycyjne jednostek budżetowych	15.500,00	18.644,00	18.642,00	100,0
	80103		oddziały przedszkolne w szkołach podstawowych	0,00	278.665,00	270.714,00	97,1
		3020	wydatki osobowe niezaliczone do wynagrodzeń	0,00	18.684,00	18.488,00	99,0
		4010	wynagrodzenia osobowe pracowników	0,00	184.238,00	179.638,00	97,5
		4040	dotatkowe wynagrodzenie roczne	0,00	12.931,00	12.928,00	100,0
		4110	składki na ubezpieczenia społeczne	0,00	34.895,00	33.136,00	95,0
		4120	składki na Fundusz Pracy	0,00	5.274,00	4.721,00	89,5
		4210	zakup materiałów i wyposażenia	0,00	1.960,00	1.528,00	78,0
		4240	zakup pomocy naukowych, dydaktycznych i książek	0,00	340,00	340,00	100,0
		4260	zakup energii	0,00	394,00	352,00	89,3
		4300	zakup usług pozostałych	0,00	600,00	234,00	39,0
		4440	odpisy na zakładowy fundusz świadczeń socjalnych	0,00	19.349,00	19.349,00	100,0
	80104		przedszkola	2.864.800,00	2.626.065,00	2.541.948,00	96,8
		2510	dotacja podmiotowa z budżetu dla zakładu budżetowego	2.506.562,00	2.537.345,00	2.453.370,00	96,7
		2540	dotacja podmiotowa z budżetu dla niepublicznej jednostki systemu oświaty	72.550,00	72.550,00	72.550,00	100,0
		3020	wydatki osobowe niezaliczone do wynagrodzeń	16.077,00	0,00	0,00	0,0
		4010	wynagrodzenia osobowe pracowników	171.577,00	0,00	0,00	0,0
		4040	dotatkowe wynagrodzenie roczne	12.931,00	0,00	0,00	0,0
		4110	składki na ubezpieczenia społeczne	36.565,00	0,00	0,00	0,0
		4120	składki na Fundusz Pracy	4.978,00	0,00	0,00	0,0
		4210	zakup materiałów i wyposażenia	2.800,00	0,00	0,00	0,0
		4220	zakup środków żywności	2.800,00	0,00	0,00	0,0
		4260	zakup energii	650,00	0,00	0,00	0,0
		4270	zakup usług remontowych	20.000,00	16.170,00	16.028,00	99,1
		4300	zakup usług pozostałych	800,00	0,00	0,00	0,0

		4440	odpisy na zakładowy fundusz świadczeń społecznych	16.510,00	0,00	0,00	0,0
	80 110		gimnazja	4.133.765,00	4.100.238,00	4.042.254,00	98,6
		3020	wydatki osobowe niezaliczone do wynagrodzeń	24.395,00	23.855,00	23.287,00	97,6
		4010	wynagrodzenia osobowe pracowników	2.701.732,00	2.671.511,00	2.638.661,00	98,8
		4040	dodatkowe wynagrodzenie roczne	198.682,00	198.682,00	198.681,00	100,0
		4110	składki na ubezpieczenia społeczne	509.393,00	499.667,00	491.208,00	98,3
		4120	składki na Fundusz Pracy	72.096,00	69.941,00	67.307,00	96,2
		4170	wynagrodzenia bezosobowe	21.600,00	12.990,00	12.427,00	95,7
		4210	zakup materiałów i wyposażenia	98.769,00	106.709,00	104.299,00	97,7
		4215	zakup materiałów i wyposażenia	0,00	2.600,00	2.600,00	100,0
		4230	zakup leków i materiałów medycznych	1.000,00	1.200,00	1.191,00	99,3
		4240	zakup pomocy naukowych, dydaktycznych i książek	1.000,00	3.039,00	2.991,00	98,4
		4260	zakup energii	209.780,00	210.880,00	203.830,00	96,7
		4270	zakup usług remontowych	50.000,00	45.840,00	45.834,00	100,0
		4300	zakup usług pozostałych	59.060,00	64.061,00	62.189,00	97,1
		4305	zakup usług pozostałych	0,00	2.000,00	2.000,00	100,0
		4350	zakup usług dostępu do sieci Internet	3.720,00	2.820,00	2.071,00	73,4
		4410	podróże służbowe krajowe	5.500,00	6.100,00	5.769,00	94,6
		4425	podróże służbowe zagraniczne	0,00	3.640,00	3.640,00	100,0
		4430	różne opłaty i składki	4.500,00	2.024,00	1.591,00	78,6
		4440	odpisy na zakładowy fundusz świadczeń społecznych	169.038,00	172.533,00	172.533,00	100,0
		4570	odsetki od nieterminowych wpłat z tytułu pozostałych podatków i opłat	0,00	146,00	154,00	99,3
		6060	wydatki na zakupy inwestycyjne jednostek budżetowych	3.500,00	0,00	0,00	0,0
	80 113		dowózienie uczniów do szkół	253.445,00	250.945,00	248.662,00	99,1
		4210	zakup materiałów i wyposażenia	0,00	2.000,00	1.085,00	54,3
		4300	zakup usług pozostałych	253.445,00	244.645,00	243.319,00	99,5
		4430	różne opłaty i składki	0,00	4.300,00	4.258,00	99,0
	80 146		dokształcanie i doskonalenie nauczycieli	85.629,00	85.429,00	75.072,00	87,9
		2510	dotacja podmiotowa z budżetu dla zakładu budżetowego	9.893,00	9.893,00	8.197,00	82,9
		4300	zakup usług pozostałych	55.926,00	56.671,00	51.886,00	91,6
		4410	podróże służbowe krajowe	19.810,00	18.865,00	14.989,00	79,5
	80 195		pozostała działalność	116.634,00	120.651,00	120.651,00	100,0
		4170	wynagrodzenia bezosobowe	0,00	1.650,00	1.650,00	100,0
		4300	zakup usług pozostałych	0,00	2.367,00	2.367,00	100,0
		4440	odpisy na zakładowy fundusz świadczeń społecznych	116.634,00	116.634,00	116.634,00	100,0
851			Ochrona zdrowia	132.872,00	157.172,00	155.471,00	98,9
	85 111		szpitale ogólne	10.000,00	10.000,00	10.000,00	100,0
		6300	wydatki na pomoc finansową udzielaną między jednostkami samorządu terytorialnego na dofinansowanie własnych zadań inwestycyjnych i zakupów inwestycyjnych	10.000,00	10.000,00	10.000,00	100,0
	85 154		przeciwdziałanie alkoholizmowi	117.872,00	142.172,00	140.471,00	98,8
		2710	wydatki na pomoc finansową udzielaną między jednostkami samorządu terytorialnego na dofinansowanie własnych zadań bieżących	0,00	12.285,00	12.285,00	100,0
		2630	dotacja przedmiotowa z budżetu dla jednostek nie zaliczanych do sektora finansów publicznych	0,00	49.972,00	49.972,00	100,0
		3030	różne wydatki na rzecz osób fizycznych	16.000,00	0,00	0,00	0,0
		4170	wynagrodzenia bezosobowe	0,00	13.715,00	12.022,00	87,7
		4210	zakup materiałów i wyposażenia	5.000,00	5.000,00	4.999,00	100,0
		4300	zakup usług pozostałych	66.872,00	19.900,00	19.900,00	100,0
		6060	wydatki na zakupy inwestycyjne jednostek budżetowych	30.000,00	41.300,00	41.293,00	100,0
	85 195		pozostała działalność	5.000,00	5.000,00	5.000,00	100,0
		4430	różne opłaty i składki	5.000,00	5.000,00	5.000,00	100,0
852			Pomoc społeczna	9.633.937,00	10.023.121,00	9.352.503,00	93,3
	85212		świadczenia rodzinne oraz składki na ubezpieczenia emerytalne i rentowe z ubezpieczenia społecznego	5.589.800,00	5.842.237,00	5.188.091,00	88,8

		3020	wydatki osobowe niezaliczone do wynagrodzeń	1.000,00	160,00	160,00	100,0
		3110	świadczenia społeczne	5.365.883,00	5.601.145,00	4.964.577,00	88,6
		4010	wynagrodzenia osobowe pracowników	81.113,00	96.849,00	95.873,00	99,0
		4040	dotatkowe wynagrodzenie roczne	3.800,00	4.456,00	4.455,00	100,0
		4110	składki na ubezpieczenia społeczne	104.631,00	107.744,00	92.212,00	85,6
		4120	składki na Fundusz Pracy	2.081,00	2.543,00	2.494,00	98,1
		4170	wynagrodzenia bezosobowe	0,00	2.003,00	2.002,00	100,0
		4210	zakup materiałów i wyposażenia	16.017,00	8.076,00	7.646,00	94,7
		4300	zakup usług pozostałych	12.000,00	9.763,00	9.252,00	94,8
		4350	zakup usług dostępu do sieci Internet	0,00	650,00	648,00	99,7
		4410	podróże służbowe krajowe	500,00	2.000,00	1.943,00	97,2
		4430	różne opłaty i składki	0,00	1.285,00	1.285,00	100,0
		4440	odpisy na zakładowy fundusz świadczeń socjalnych	2.775,00	3.863,00	3.863,00	100,0
		6060	wydatki na zakupy inwestycyjne jednostek budżetowych	0,00	1.700,00	1.681,00	98,9
	85213		składki na ubezpieczenie zdrowotne opłacane za osoby pobierające niektóre świadczenia z pomocy społecznej oraz niektóre świadczenia rodzinne	160.900,00	66.000,00	63.591,00	96,4
		4130	składki na ubezpieczenia zdrowotne	160.900,00	66.000,00	63.591,00	96,4
	85214		zasiłki i pomoc w naturze oraz składki na ubezpieczenia emerytalne i rentowe	1.370.300,00	1.418.501,00	1.407.818,00	99,2
		3110	świadczenia społeczne	1.360.300,00	1.416.200,00	1.405.517,00	99,2
		4110	składki na ubezpieczenia społeczne	10.000,00	2.301,00	2.301,00	100,0
	85215		dotatki mieszkaniowe	1.549.986,00	1.427.986,00	1.424.610,00	99,8
		3110	świadczenia społeczne	1.549.986,00	1.427.986,00	1.424.610,00	99,8
	85219		ośrodki pomocy społecznej	817.431,00	831.447,00	831.445,00	100,0
		3020	wydatki osobowe niezaliczone do wynagrodzeń	1.400,00	3.094,00	3.093,00	100,0
		4010	wynagrodzenia osobowe pracowników	402.314,00	404.586,00	404.586,00	100,0
		4040	dotatkowe wynagrodzenie roczne	32.481,00	31.669,00	31.668,00	100,0
		4110	składki na ubezpieczenia społeczne	77.092,00	76.973,00	76.960,00	100,0
		4120	składki na Fundusz Pracy	10.656,00	10.621,00	10.621,00	100,0
		4170	wynagrodzenia bezosobowe	27.000,00	28.276,00	28.276,00	100,0
		4210	zakup materiałów i wyposażenia	31.495,00	35.554,00	35.554,00	100,0
		4220	zakup środków żywności	55.000,00	67.000,00	67.000,00	100,0
		4260	zakup energii	10.000,00	8.785,00	8.785,00	100,0
		4280	zakup usług zdrowotnych	840,00	835,00	835,00	100,0
		4300	zakup usług pozostałych	149.685,00	142.518,00	142.531,00	100,0
		4350	zakup usług dostępu do sieci Internet	608,00	608,00	608,00	100,0
		4410	podróże służbowe krajowe	5.500,00	6.281,00	6.281,00	100,0
		4430	różne opłaty i składki	700,00	819,00	819,00	100,0
		4440	odpisy na zakładowy fundusz świadczeń socjalnych	12.660,00	13.828,00	13.828,00	100,0
	85228		usługi opiekuńcze i specjalistyczne usługi opiekuńcze	140.000,00	140.520,00	140.518,00	100,0
		4300	zakup usług pozostałych	140.000,00	140.520,00	140.518,00	100,0
	85295		pozostała działalność	5.520,00	296.430,00	296.430,00	100,0
		3110	świadczenia społeczne	0,00	290.910,00	290.910,00	100,0
		4430	różne opłaty i składki	5.520,00	5.520,00	5.520,00	100,0
853			Pozostałe zadania w zakresie polityki społecznej	0,00	10.000,00	10.000,00	100,0
	85395		pozostała działalność	0,00	10.000,00	10.000,00	100,0
		2710	wydatki na pomoc finansową udzielaną między jednostkami samorządu terytorialnego na dofinansowanie własnych zadań bieżących	0,00	10.000,00	10.000,00	100,0
854			Edukacyjna opieka wychowawcza	967.417,00	1.239.798,00	1.223.296,00	98,7
	85401		światlice szkolne	666.988,00	671.474,00	660.884,00	98,4
		3020	wydatki osobowe niezaliczone do wynagrodzeń	10.382,00	9.264,00	9.133,00	98,6
		4010	wynagrodzenia osobowe pracowników	391.896,00	407.464,00	403.893,00	99,1
		4040	dotatkowe wynagrodzenie roczne	28.625,00	28.625,00	28.622,00	100,0
		4110	składki na ubezpieczenia społeczne	83.825,00	76.263,00	74.125,00	97,2
		4120	składki na Fundusz Pracy	11.694,00	10.261,00	9.953,00	97,0
		4170	wynagrodzenia bezosobowe	21.000,00	14.500,00	13.863,00	95,6
		4210	zakup materiałów i wyposażenia	8.810,00	8.810,00	8.409,00	95,4
		4220	zakup środków żywności	83.400,00	87.800,00	85.886,00	97,8
		4230	zakup leków i materiałów medycznych	100,00	100,00	50,00	50,0
		4300	zakup usług pozostałych	1.600,00	1.600,00	163,00	10,2

		4440	odpisy na zakładowy fundusz świadczeń społecznych	25.656,00	26.787,00	26.787,00	100,0
	85412		kolonie i obozy oraz inne formy wypoczynku dzieci i młodzieży szkolnej, a także szkolenia młodzieży	46.000,00	92.500,00	87.481,00	94,6
		2630	dotacja przedmiotowa z budżetu dla jednostek nie zaliczanych do sektora finansów publicznych	0,00	33.929,00	33.062,00	97,4
		4170	wynagrodzenia bezosobowe	0,00	6.000,00	3.220,00	53,7
		4210	zakup materiałów i wyposażenia	11.000,00	5.000,00	4.399,00	88,0
		4300	zakup usług pozostałych	35.000,00	47.571,00	46.800,00	98,4
	85415		pomoc materialna dla uczniów	22.870,00	244.265,00	244.245,00	100,0
		3240	stypendia dla uczniów	22.870,00	244.265,00	244.245,00	100,0
	85446		dokształcanie i doskonalenie nauczycieli	3.338,00	3.338,00	2.465,00	73,8
		4300	zakup usług pozostałych	2.456,00	2.456,00	1.933,00	78,7
		4410	podróże służbowe krajowe	882,00	882,00	532,00	60,3
	85495		pozostała działalność	228.221,00	228.221,00	228.221,00	100,0
		2320	dotacje celowe przekazane dla powiatu na zadania bieżące realizowane na podstawie porozumień (umów) między jednostkami samorządu terytorialnego	200.000,00	200.000,00	200.000,00	100,0
		2320	dotacje celowe przekazane dla powiatu na zadania bieżące realizowane na podstawie porozumień między jednostkami samorządu terytorialnego	28.221,00	28.221,00	28.221,00	100,0
900			Gospodarka komunalna i ochrona środowiska	19.864.747,00	15.243.622,00	15.119.551,00	99,2
	90001		gospodarka ściekowa i ochrona wód	18.434.702,00	13.762.744,00	13.655.403,00	99,2
		4300	zakup usług pozostałych	90.000,00	90.000,00	59.965,00	66,6
		6010	wydatki na zakup i objęcie akcji oraz wniesienie wkładów do spółek prawa handlowego	0,00	667,00	667,00	100,0
		6050	wydatki inwestycyjne jednostek budżetowych	0,00	70.000,00	69.097,00	98,7
		6059	wydatki inwestycyjne jednostek budżetowych	1.200.014,00	3.771.939,00	3.695.537,00	98,0
		6058	wydatki inwestycyjne jednostek budżetowych	17.144.688,00	9.830.138,00	9.830.137,00	100,0
	90003		oczyszczanie miast i wsi	602.673,00	598.745,00	598.580,00	100,0
		4210	zakup materiałów i wyposażenia	750,00	950,00	937,00	98,6
		4300	zakup usług pozostałych	601.923,00	597.795,00	597.643,00	100,0
	90004		utrzymanie zieleni w miastach i gminach	137.126,00	140.124,00	136.015,00	97,1
		4210	zakup materiałów i wyposażenia	33.496,00	29.594,00	29.418,00	99,4
		4270	zakup usług remontowych	3.000,00	3.000,00	2.300,00	76,7
		4300	zakup usług pozostałych	100.630,00	107.530,00	104.297,00	97,0
	90005		ochrona powietrza atmosferycznego i klimatu	7.000,00	4.420,00	4.411,00	99,8
		4520	opłaty na rzecz budżetów jednostek samorządu terytorialnego	7.000,00	4.420,00	4.411,00	99,8
	90013		schroniska dla zwierząt	71.000,00	71.000,00	67.683,00	95,3
		4300	zakup usług pozostałych	71.000,00	71.000,00	67.683,00	95,3
	90015		oświetlenie ulic, placów i dróg	568.246,00	616.865,00	611.329,00	99,1
		4210	zakup materiałów i wyposażenia	20.000,00	5.000,00	5.000,00	100,0
		4260	zakup energii	400.000,00	450.000,00	445.054,00	98,9
		4270	zakup usług remontowych	120.000,00	115.000,00	114.580,00	99,6
		4300	zakup usług pozostałych	0,00	15.000,00	14.853,00	99,0
		6050	wydatki inwestycyjne jednostek budżetowych	28.246,00	31.865,00	31.842,00	99,9
	90095		pozostała działalność	44.000,00	49.724,00	46.130,00	92,8
		4210	zakup materiałów i wyposażenia	3.100,00	8.524,00	7.426,00	87,1
		4260	zakup energii	3.000,00	4.000,00	3.883,00	97,1
		4270	zakup usług remontowych	5.000,00	4.000,00	1.699,00	42,5
		4300	zakup usług pozostałych	32.900,00	33.200,00	33.122,00	99,8
921			Kultura i ochrona dziedzictwa narodowego	1.635.503,00	1.641.809,00	1.631.801,00	99,4
	92109		domy i ośrodki kultury, świetlice i kluby	446.273,00	438.619,00	428.611,00	97,7
		2480	dotacja podmiotowa z budżetu dla samorządowej instytucji kultury	382.200,00	385.700,00	385.700,00	100,0
		4210	zakup materiałów i wyposażenia	31.358,00	25.868,00	20.671,00	79,9
		4260	zakup energii	10.300,00	11.161,00	7.735,00	69,3
		4270	zakup usług remontowych	0,00	8.474,00	8.471,00	100,0
		4300	zakup usług pozostałych	21.360,00	1.734,00	668,00	38,5
		4430	różne opłaty i składki	1.055,00	682,00	366,00	53,7
		6060	wydatki na zakupy inwestycyjne jednostek budżetowych	0,00	5.000,00	5.000,00	100,0

	92116		biblioteki	843.500,00	855.460,00	855.460,00	100,0
		2480	dotacja podmiotowa z budżetu dla samorządowej instytucji kultury	843.500,00	855.460,00	855.460,00	100,0
	92118		muzea	345.730,00	347.730,00	347.730,00	100,0
		2480	dotacja podmiotowa z budżetu dla samorządowej instytucji kultury	345.730,00	347.730,00	347.730,00	100,0
926			Kultura fizyczna i sport	231.640,00	279.616,00	260.924,00	93,3
	92604		instytucje kultury fizycznej	85.000,00	73.615,00	72.310,00	98,2
		4300	zakup usług pozostałych	85.000,00	73.615,00	72.310,00	98,2
	92605		zadania w zakresie kultury fizycznej i sportu	146.640,00	206.001,00	188.614,00	91,6
		2630	dotacja przedmiotowa z budżetu dla jednostek nie zaliczanych do sektora finansów publicznych	0,00	125.500,00	125.472,00	100,0
		2710	wydatki na pomoc finansową udzielaną między jednostkami samorządu terytorialnego na dofinansowanie własnych zadań bieżących	0,00	1.000,00	1.000,00	100,0
		4170	wynagrodzenie bezosobowe	4.500,00	25.865,00	22.831,00	88,3
		4210	zakup materiałów i wyposażenia	11.940,00	19.136,00	15.201,00	79,4
		4260	zakup energii	700,00	280,00	233,00	83,2
		4300	zakup usług pozostałych	129.500,00	34.220,00	23.877,00	69,8
			razem	56.248.386,00	52.169.709,00	50.829.020,00	97,4

Załącznik Nr 3
do Sprawozdania
z wykonania budżetu
Gminy Trzcianka za 2005 rok

DOTACJE 2005 - OTRZYMYWANE DO BUDŻETU - WYKONANIE ZA 2005 ROK

Dział	Rozdział	§	Nazwa	Plan Początkowy	Plan Po zmianach	Realizacja w zł	w %
750			Administracja publiczna	142.600,00	165.600,00	165.599,00	100,0
	75011		urzędy wojewódzkie	142.600,00	142.600,00	142.599,00	100,0
		2010	dotacje celowe otrzymane z budżetu państwa na realizację zadań bieżących z zakresu administracji rządowej oraz innych zadań zleconych gminie (związkom gmin) ustawami	142.600,00	142.600,00	142.599,00	100,0
	75023		urzędy gmin (miast i miast na prawach powiatu)	0,00	23.000,00	23.000,00	100,0
		2440	dotacje otrzymane z funduszy celowych na realizację zadań bieżących jednostek sektora finansów publicznych	0,00	14.845,00	14.845,00	100,0
		6260	dotacje otrzymane z funduszy celowych na finansowanie lub dofinansowanie kosztów realizacji inwestycji i zakupów inwestycyjnych jednostek sektora finansów publicznych	0,00	8.155,00	8.155,00	100,0
751			Urzędy naczelných organów władzy państwowej, kontroli i ochrony prawa oraz sądownictwa	3.737,00	118.811,00	118.265,00	99,5
	75101		urzędy naczelných organów władzy państwowej, kontroli i ochrony prawa	3.737,00	3.737,00	3.737,00	100,0
		2010	dotacje celowe otrzymane z budżetu państwa na realizację zadań bieżących z zakresu administracji rządowej oraz innych zadań zleconych gminie (związkom gmin) ustawami	3.737,00	3.737,00	3.737,00	100,0
	75107		Wybory Prezydenta RP	0,00	70.314,00	69.906,00	99,4
		2010	dotacje celowe otrzymane z budżetu państwa na realizację zadań bieżących z zakresu administracji rządowej oraz innych zadań zleconych gminie (związkom gmin) ustawami	0,00	70.314,00	69.906,00	99,4
	75108		Wybory do Sejmu i Senatu	0,00	44.760,00	44.622,00	99,7
		2010	dotacje celowe otrzymane z budżetu państwa na realizację zadań bieżących z zakresu administracji rządowej oraz innych zadań zleconych gminie (związkom gmin) ustawami	0,00	44.760,00	44.622,00	99,7
754			Bezpieczeństwo publiczne i ochrona przeciwpożarowa	1.400,00	1.400,00	1.400,00	100,0
	75414		obrona cywilna	1.400,00	1.400,00	1.400,00	100,0

		2010	dotacje celowe otrzymane z budżetu państwa na realizację zadań bieżących z zakresu administracji rządowej oraz innych zadań zleconych gminie (związkom gmin) ustawami	1.400,00	1.400,00	1.400,00	100,0
756			Dochody od osób prawnych, od osób fizycznych i od innych jednostek nieposiadających osobowości prawnej oraz wydatki związane z ich poborem	145.835,00	287.345,00	287.345,00	100,0
	756 15		wpływy z podatku rolnego, podatku leśnego, podatku od czynności cywilnoprawnych, podatku od spadków i darowizn oraz podatków i opłat lokalnych	145.835,00	287.345,00	287.345,00	100,0
		2440	dotacje otrzymane z funduszy celowych na realizację zadań bieżących jednostek sektora finansów publicznych	145.835,00	287.345,00	287.345,00	100,0
801			Oświata i wychowanie	0,00	11.347,00	11.347,00	100,0
	80101		szkoły podstawowe	0,00	7.180,00	7.180,00	100,0
		2030	dotacje celowe otrzymane z budżetu państwa na realizację własnych zadań bieżących gmin (związków gmin)	0,00	7.180,00	7.180,00	100,0
	801 10		gimnazja	0,00	300,00	300,00	100,0
		2320	dotacje celowe otrzymane z powiatu na zadania bieżące realizowane na podstawie porozumień między jednostkami samorządu terytorialnego	0,00	300,00	300,00	100,0
	80195		pozostała działalność	0,00	3.867,00	3.867,00	100,0
		2030	dotacje celowe otrzymane z budżetu państwa na realizację własnych zadań bieżących gmin (związków gmin)	0,00	3.867,00	3.867,00	100,0
852			Pomoc społeczna	6.889.400,00	7.384.873,00	6.722.109,00	91,0
	852 12		świadczenia rodzinne, zaliczka alimentacyjna oraz składki na ubezpieczenia emerytalne i rentowe z ubezpieczenia społecznego	5.565.000,00	5.800.262,00	5.150.590,00	88,8
		2010	dotacje celowe otrzymane z budżetu państwa na realizację zadań bieżących z zakresu administracji rządowej oraz innych zadań zleconych gminie (związkom gmin) ustawami	5.565.000,00	5.800.262,00	5.150.590,00	88,8
	852 13		składki na ubezpieczenie zdrowotne opłacane za osoby pobierające niektóre świadczenia z pomocy społecznej oraz niektóre świadczenia rodzinne	160.900,00	66.000,00	63.591,00	96,4
		2010	dotacje celowe otrzymane z budżetu państwa na realizację zadań bieżących z zakresu administracji rządowej oraz innych zadań zleconych gminie (związkom gmin) ustawami	160.900,00	66.000,00	63.591,00	96,4
	852 14		zasiłki i pomoc w naturze oraz składki na ubezpieczenia społeczne	851.300,00	915.501,00	904.818,00	98,8
		2010	dotacje celowe otrzymane z budżetu państwa na realizację zadań bieżących z zakresu administracji rządowej oraz innych zadań zleconych gminie (związkom gmin) ustawami	531.100,00	415.301,00	404.618,00	97,4
		2030	dotacje celowe otrzymane z budżetu państwa na realizację własnych zadań bieżących gmin (związków gmin)	320.200,00	500.200,00	500.200,00	100,0
	852 19		ośrodki pomocy społecznej	312.200,00	312.200,00	312.200,00	100,0
		2030	dotacje celowe otrzymane z budżetu państwa na realizację własnych zadań bieżących gmin (związków gmin)	312.200,00	312.200,00	312.200,00	100,0
	85295		pozostała działalność	0,00	290.910,00	290.910,00	100,0
		2030	dotacje celowe otrzymane z budżetu państwa na realizację własnych zadań bieżących gmin (związków gmin)	0,00	290.910,00	290.910,00	100,0
854			Edukacyjna opieka wychowawcza	0,00	218.395,00	218.395,00	100,0
	854 15		pomoc materialna dla uczniów	0,00	218.395,00	218.395,00	100,0
		2030	dotacje celowe otrzymane z budżetu państwa na realizację własnych zadań bieżących gmin (związków gmin)	0,00	218.395,00	218.395,00	100,0
921			Kultura i ochrona dziedzictwa narodowego	45.000,00	62.460,00	62.460,00	100,0
	92109		domy i ośrodki kultury, świetlice i kluby	0,00	3.500,00	3.500,00	100,0
		2320	dotacje celowe otrzymane z powiatu na zadania bieżące realizowane na podstawie porozumień między jednostkami samorządu terytorialnego	0,00	3.500,00	3.500,00	100,0

	92116		biblioteki	45.000,00	56.960,00	56.960,00	100,0
		2020	dotacje celowe przekazane z budżetu państwa na zadania bieżące realizowane przez gminę na podstawie porozumień z organami administracji rządowej	0,00	11.960,00	11.960,00	100,0
		2320	dotacje celowe otrzymane z powiatu na zadania bieżące realizowane na podstawie porozumień między jednostkami samorządu terytorialnego	45.000,00	45.000,00	45.000,00	100,0
	92118		muzea	0,00	2.000,00	2.000,00	100,0
		2320	dotacje celowe otrzymane z powiatu na zadania bieżące realizowane na podstawie porozumień między jednostkami samorządu terytorialnego	0,00	2.000,00	2.000,00	100,0
926			Kultura fizyczna i sport	0,00	34.200,00	31.090,00	90,9
	92605		zadania w zakresie kultury fizycznej i sportu	0,00	34.200,00	31.090,00	90,9
		2320	dotacje celowe otrzymane z powiatu na zadania bieżące realizowane na podstawie porozumień między jednostkami samorządu terytorialnego	0,00	6.200,00	3.090,00	49,8
		2440	dotacje otrzymane z funduszy celowych na realizację zadań bieżących jednostek sektora finansów publicznych	0,00	28.000,00	28.000,00	100,0
			razem	7.227.972,00	8.284.431,00	7.618.010,00	92,0

DOTACJE 2005 - PRZEKAZYWANE Z BUDŻETU - WYKONANIE ZA 2005 ROK

dział	rozdział	§	nazwa	plan początkowy	plan po zmianach	realizacja w zł	w %
801			Oświata i wychowanie	2.728.418,00	2.759.201,00	2.673.530,00	96,9
	80101		szkoły podstawowe	139.413,00	139.413,00	139.413,00	100,0
		2540	dotacja podmiotowa dla niepublicznej jednostki systemu oświaty	139.413,00	139.413,00	139.413,00	100,0
			Prywatna Katolicka Szkoła Podstawowa im. Św. Siostry Faustyny	139.413,00	139.413,00	139.413,00	100,0
	80104		przedszkola	2.579.112,00	2.609.895,00	2.525.920,00	96,8
		2510	dotacja podmiotowa z budżetu dla zakładu budżetowego	2.506.562,00	2.537.345,00	2.453.370,00	96,7
			Gminne Przedszkola Publiczne	2.506.562,00	2.537.345,00	2.537.345,00	100,0
		2540	dotacja podmiotowa dla niepublicznej jednostki systemu oświaty	72.550,00	72.550,00	72.550,00	100,0
			Przedszkole przy Prywatnej Katolickiej Szkole Podstawowej im. Św. Siostry Faustyny	72.550,00	72.550,00	72.550,00	100,0
	80146		dokształcanie i doskonalenie nauczycieli	9.893,00	9.893,00	8.197,00	82,9
		2510	dotacja podmiotowa z budżetu dla zakładu budżetowego	9.893,00	9.893,00	8.197,00	82,9
			Gminne Przedszkola Publiczne	9.893,00	9.893,00	8.197,00	82,9
851			Ochrona zdrowia	0,00	49.972,00	49.972,00	100,0
	85154		przeciwdziałanie alkoholizmowi	0,00	49.972,00	49.972,00	100,0
		2630	dotacja przedmiotowa z budżetu dla jednostek nie zaliczanych do sektora finansów publicznych	0,00	49.972,00	49.972,00	100,0
			Trzcianeckie Stowarzyszenie Wspierania Trzeźwości „Przebudzenie”	0,00	14.000,00	14.000,00	100,0
			Caritas Parafii p.w. Św. Jana Chrzciciela w Trzciance	0,00	34.972,00	34.972,00	100,0
			Towarzystwo Przyjaciół Dzieci Koło Przyjaciół Dzieci Niepełnosprawnych w Trzciance	0,00	1.000,00	1.000,00	100,0
854			Edukacyjna opieka wychowawcza	228.221,00	262.150,00	261.283,00	99,7
	85412		kolonie i obozy oraz inne formy wypoczynku dzieci i młodzieży szkolnej a także szkolenia młodzieży	0,00	33.929,00	33.062,00	97,4
		2630	dotacja przedmiotowa z budżetu dla jednostek nie zaliczanych do sektora finansów publicznych	0,00	33.929,00	33.062,00	97,4
			Caritas Parafii p.w. Św. Jana Chrzciciela w Trzciance	0,00	17.353,00	17.353,00	100,0
			Trzcianeckie Stowarzyszenie Wspierania Trzeźwości „Przebudzenie”	0,00	8.547,00	7.680,00	89,9
			Miejski Klub Sportowy „LUBUSZANIN”	0,00	1.554,00	1.554,00	100,0
			Stowarzyszenie „Pomagajmy Dzieciom”	0,00	5.180,00	5.180,00	100,0
			Oddział Regionalny Olimpiad Specjalnych Polska Poznań	0,00	1.295,00	1.295,00	100,0
	85495		pozostała działalność	200.000,00	200.000,00	200.000,00	100,0
		2320	dotacje celowe przekazane dla powiatu na zadania bieżące realizowane na podstawie porozumień (umów) między jednostkami samorządu terytorialnego	200.000,00	200.000,00	200.000,00	100,0

Starostwo Powiatowe - utrzymanie hali sportowo-widowskiej przy L.O. w Trzciance				200.000,00	200.000,00	200.000,00	100,0
	85495		pozostała działalność	28.221,00	28.221,00	28.221,00	100,0
		2320	dotacje celowe przekazane dla powiatu na zadania bieżące realizowane na podstawie porozumień między jednostkami samorządu terytorialnego	28.221,00	28.221,00	28.221,00	100,0
Starostwo Powiatowe				28.221,00	28.221,00	28.221,00	100,0
921			Kultura i ochrona dziedzictwa narodowego	1.571.430,00	1.588.890,00	1.588.890,00	100,0
	92109		domy i ośrodki kultury, świetlice i kluby	382.200,00	382.200,00	382.200,00	100,0
		2480	dotacja podmiotowa z budżetu dla samorządowej instytucji kultury	382.200,00	382.200,00	382.200,00	100,0
	92109		domy i ośrodki kultury, świetlice i kluby - porozumienia	0,00	3.500,00	3.500,00	100,0
		2480	dotacja podmiotowa z budżetu dla samorządowej instytucji kultury	0,00	3.500,00	3.500,00	100,0
Trzcianecki Dom Kultury				382.200,00	385.700,00	385.700,00	100,0
	92116		biblioteki	798.500,00	798.500,00	798.500,00	100,0
		2480	dotacja podmiotowa z budżetu dla samorządowej instytucji kultury	798.500,00	798.500,00	798.500,00	100,0
	92116		biblioteki - porozumienia	45.000,00	56.960,00	56.960,00	100,0
		2480	dotacja podmiotowa z budżetu dla samorządowej instytucji kultury	45.000,00	56.960,00	56.960,00	100,0
Biblioteka Publiczna Miasta i Gminy im. Kazimierza Wielkiego				843.500,00	855.460,00	855.460,00	100,0
	92118		muzea	345.730,00	345.730,00	345.730,00	100,0
		2480	dotacja podmiotowa z budżetu dla samorządowej instytucji kultury	345.730,00	345.730,00	345.730,00	100,0
	92118		muzea - porozumienia	0,00	2.000,00	2.000,00	100,0
		2480	dotacja podmiotowa z budżetu dla samorządowej instytucji kultury	0,00	2.000,00	2.000,00	100,0
Muzeum Ziemi Nadnoteckiej im. Wiktora Stachowiaka				345.730,00	347.730,00	347.730,00	100,0
926			Kultura fizyczna i sport	0,00	125.500,00	125.472,00	100,0
	92605		zadania w zakresie kultury fizycznej i sportu	0,00	125.500,00	125.472,00	100,0
		2630	dotacja przedmiotowa z budżetu dla jednostek nie zaliczanych do sektora finansów publicznych	0,00	125.500,00	125.472,00	100,0
Miejski Klub Sportowy przy Młodzieżowym Domu Kultury				0,00	40.000,00	40.000,00	100,0
Miejski Klub Sportowy „LUBUSZANIN”				0,00	63.000,00	63.000,00	100,0
Trzcianeckie Stowarzyszenie Ludowych Zespołów Sportowych				0,00	10.000,00	10.000,00	100,0
Uczniowski Klub Sportowy „Fortuna”				0,00	3.500,00	3.472,00	99,2
Ludowy Klub Sportowy „ZUCH” Rychlik				0,00	3.000,00	3.000,00	100,0
Uczniowski Klub Sportowy „Dysk”				0,00	2.500,00	2.500,00	100,0
Polskie Towarzystwo Społeczno - Sportowe „Sprawni Razem” oddział Terenowy w Pile				0,00	500,00	500,00	100,0
Oddział Regionalny olimpiad Specjalnych Polska Poznań				0,00	3.000,00	3.000,00	100,0
razem				4.528.069,00	4.785.713,00	4.699.147,00	98,2

Załącznik Nr 4
do Sprawozdania
z wykonania budżetu
Gminy Trzcianka za 2005 rok

WYDATKI 2005 ZWIĄZANE Z REALIZACJĄ ZADAŃ Z ZAKRESU ADMINISTRACJI
RZĄDOWEJ I INNYCH ZADAŃ ZLECONYCH USTAWAMI - WYKONANIE ZA 2005 ROK

Dział	Rozdział	§	Nazwa	Plan początkowy	Plan po zmianach	Realizacja w zł	W %
750			Administracja publiczna	142.600,00	142.600,00	142.599,00	100,0
	75011		urzędy wojewódzkie	142.600,00	142.600,00	142.599,00	100,0
		4010	wynagrodzenia osobowe pracowników	102.329,00	102.413,00	102.413,00	100,0
		4040	dodatkowe wynagrodzenie roczne	14.500,00	14.416,00	14.416,00	100,0
		4110	składki na ubezpieczenia społeczne	17.766,00	16.759,00	16.689,00	99,6
		4120	składki na Fundusz Pracy	2.570,00	2.570,00	2.570,00	100,0
		4440	odpisy na zakładowy fundusz świadczeń socjalnych	5.435,00	6.442,00	6.511,00	101,1
751			Urzędy naczelných organów władzy państwowej, kontroli i ochrony prawa oraz sądownictwa	3.737,00	118.811,00	118.265,00	99,5

	75101		urzędy naczelných organów władzy państwowej, kontroli i ochrony prawa	3.737,00	3.737,00	3.737,00	100,0
		4210	zakup materiałów i wyposażenia	2.000,00	2.241,00	2.241,00	100,0
		4300	zakup usług pozostałych	1.737,00	1.496,00	1.496,00	100,0
	75107		Wybory Prezydenta RP	0,00	70.314,00	69.906,00	99,4
		3030	różne wydatki na rzecz osób fizycznych	0,00	42.840,00	42.435,00	99,1
		4110	składki na ubezpieczenia społeczne	0,00	1.097,00	1.096,00	99,9
		4120	składki na Fundusz Pracy	0,00	157,00	156,00	99,4
		4170	wynagrodzenia bezosobowe	0,00	9.220,00	9.220,00	100,0
		4210	zakup materiałów i wyposażenia	0,00	11.703,00	11.703,00	100,0
		4300	zakup usług pozostałych	0,00	2.448,00	2.448,00	100,0
		4410	podróże służbowe krajowe	0,00	2.849,00	2.848,00	100,0
	75108		Wybory do Sejmu i Senatu	0,00	44.760,00	44.622,00	99,7
		3030	różne wydatki na rzecz osób fizycznych	0,00	26.010,00	25.875,00	99,5
		4110	składki na ubezpieczenia społeczne	0,00	778,00	777,00	99,9
		4120	składki na Fundusz Pracy	0,00	111,00	111,00	100,0
		4170	wynagrodzenia bezosobowe	0,00	6.722,00	6.722,00	100,0
		4210	zakup materiałów i wyposażenia	0,00	6.953,00	6.953,00	100,0
		4300	zakup usług pozostałych	0,00	2.260,00	2.259,00	100,0
		4410	podróże służbowe krajowe	0,00	1.926,00	1.925,00	99,9
754			Bezpieczeństwo publiczne i ochrona przeciwpożarowa	1.400,00	1.400,00	1.400,00	100,0
	75414		obrona cywilna	1.400,00	1.400,00	1.400,00	100,0
		4210	zakup materiałów i wyposażenia	1.400,00	0,00	0,00	0,0
		4300	zakup usług pozostałych	0,00	1.400,00	1.400,00	100,0
852			Pomoc społeczna	6.257.000,00	6.281.563,00	5.618.799,00	89,4
	85212		świadczenia rodzinne, zaliczka alimentacyjna oraz składki na ubezpieczenia emerytalne i rentowe z ubezpieczenia społecznego	5.565.000,00	5.800.262,00	5.150.590,00	88,8
		3020	wydatki osobowe niezaliczone do wynagrodzeń	1.000,00	160,00	160,00	100,0
		3110	świadczenia społeczne	5.365.883,00	5.601.145,00	4.964.577,00	88,6
		4010	wynagrodzenia osobowe pracowników	60.213,00	61.474,00	61.474,00	100,0
		4040	dodatkowe wynagrodzenie roczne	3.800,00	4.456,00	4.455,00	100,0
		4110	składki na ubezpieczenia społeczne	101.631,00	104.744,00	92.212,00	88,0
		4120	składki na Fundusz Pracy	1.181,00	1.643,00	1.643,00	100,0
		4170	wynagrodzenia bezosobowe	0,00	2.003,00	2.002,00	100,0
		4210	zakup materiałów i wyposażenia	16.017,00	7.076,00	7.076,00	100,0
		4300	zakup usług pozostałych	12.000,00	9.763,00	9.252,00	94,8
		4350	zakup usług dostępu do sieci Internet	0,00	650,00	648,00	99,7
		4410	podróże służbowe krajowe	500,00	2.000,00	1.943,00	97,2
		4430	różne opłaty i składki	0,00	1.285,00	1.285,00	100,0
		4440	odpisy na zakładowy fundusz świadczeń socjalnych	2.775,00	3.863,00	3.863,00	100,0
	85213		składki na ubezpieczenie zdrowotne opłacane za osoby pobierające niektóre świadczenia z pomocy społecznej oraz niektóre świadczenia rodzinne	160.900,00	66.000,00	63.591,00	96,4
		4130	składki na ubezpieczenia zdrowotne	160.900,00	66.000,00	63.591,00	96,4
	85214		zasiłki i pomoc w naturze oraz składki na ubezpieczenia emerytalne i rentowe	531.100,00	415.301,00	404.618,00	97,4
		3110	świadczenia społeczne	521.100,00	413.000,00	402.317,00	97,4
		4110	składki na ubezpieczenia społeczne	10.000,00	2.301,00	2.301,00	100,0
			razem	6.404.737,00	6.544.374,00	5.881.063,00	89,9

Załącznik Nr 5
do Sprawozdania
z wykonania budżetu
Gminy Trzcianka za 2005 rok

WYDATKI 2005 ZWIĄZANE Z REALIZACJĄ ZADAŃ WSPÓLNYCH REALIZOWANYCH W DRODZE
UMÓW LUB POROZUMIEŃ MIĘDZY JEDNOSTKAMI SAMORZĄDU TERYTORIALNEGO - WYKONANIE ZA 2005 ROK

Dział	Rozdział	§	Nazwa	Plan Początkowy	Plan po zmianach	Realizacja	
						w zł	w%
801			Oświata i wychowanie	0,00	300,00	300,00	100,0
	80110		gimnazja	0,00	300,00	300,00	100,0
		4210	zakup materiałów i wyposażenia	0,00	300,00	300,00	100,0
921			Kultura i ochrona dziedzictwa narodowego	45.000,00	50.500,00	50.500,00	100,0
	92109		domy i ośrodki kultury, świetlice i kluby	0,00	3.500,00	3.500,00	100,0
		2480	dotacja podmiotowa z budżetu dla instytucji kultury	0,00	3.500,00	3.500,00	100,0
	92116		biblioteki	45.000,00	45.000,00	45.000,00	100,0
		2480	dotacja podmiotowa z budżetu dla instytucji kultury	45.000,00	45.000,00	45.000,00	100,0
	92118		muzea	0,00	2.000,00	2.000,00	100,0
		2480	dotacja podmiotowa z budżetu dla instytucji kultury	0,00	2.000,00	2.000,00	100,0
926			Kultura fizyczna i sport	0,00	6.200,00	3.090,00	49,8
	92605		zadania w zakresie kultury fizycznej i sportu	0,00	6.200,00	3.090,00	49,8
		4300	zakup usług pozostałych	0,00	6.200,00	3.090,00	49,8
			razem	45.000,00	57.000,00	53.890,00	94,5

Załącznik Nr 6
do Sprawozdania
z wykonania budżetu
Gminy Trzcianka za 2005 rok

WYDATKI MAJĄTKOWE 2005 - WYKONANIE ZA 2005 ROK

Dział	Rozdział	§	Nazwa	Plan początkowy	Plan po zmianach	Realizacja	
						w zł	w%
600			Transport i łączność	830.343,00	753.749,00	753.748,00	100,0
	60013		drogi publiczne wojewódzkie	0,00	72.500,00	72.500,00	100,0
		6300	wydatki na pomoc finansową udzielaną między jednostkami samorządu terytorialnego na dofinansowanie własnych zadań inwestycyjnych i zakupów inwestycyjnych	0,00	72.500,00	72.500,00	100,0
			przebudowa drogi w Siedliszku	0,00	72.500,00	72.500,00	100,0
	60014		drogi publiczne powiatowe	0,00	34.500,00	34.500,00	100,0
		6300	wydatki na pomoc finansową udzielaną między jednostkami samorządu terytorialnego na dofinansowanie własnych zadań inwestycyjnych i zakupów inwestycyjnych	0,00	34.500,00	34.500,00	100,0
			odbudowa nawierzchni ulicy Gorzowskiej	0,00	34 500,00	34 500,00	100,0
	60016		drogi publiczne gminne	830.343,00	646.749,00	646.748,00	100,0
		6050	wydatki inwestycyjne jednostek budżetowych	630.343,00	646.749,00	646.748,00	100,0
			budowa chodnika w Białej	30.343,00	26.749,00	26.748,00	100,0
			budowa chodnika w Siedliszku	0,00	20.000,00	20.000,00	100,0
			budowa dróg na os. Fałata	600.000,00	600.000,00	600.000,00	100,0
		6800	rezerwy na inwestycje i zakupy inwestycyjne	200.000,00	0,00	0,00	0,0
			rezerwa na inwestycje realizowane wspólnie z Wojewódzkim Zarządem Dróg	200.000,00	0,00	0,00	0,0
700			Gospodarka mieszkaniowa	425.000,00	469.450,00	469.449,00	100,0
	70021		Towarzystwa budownictwa społecznego	375.000,00	375.000,00	375.000,00	100,0
		6010	wydatki na zakup i objęcie akcji oraz wniesienia wkładów do spółek prawa handlowego	0,00	375.000,00	375.000,00	100,0
			wniesienie wkładu pieniężnego do TTBS Sp. z o.o.	0,00	375.000,00	375.000,00	100,0
		6050	wydatki inwestycyjne jednostek budżetowych	375.000,00	0,00	0,00	0,0
			budowa budynku mieszkalnego przy ul. Chopina w Trzciance	375.000,00	0,00	0,00	0,0
	70095		pozostała działalność	50.000,00	94.450,00	94.449,00	100,0

		6050	wydatki inwestycyjne jednostek budżetowych	50.000,00	94.450,00	94.449,00	100,0
			wykup gruntów	50.000,00	94.450,00	94.449,00	100,0
750			Administracja publiczna	53.250,00	52.445,00	52.441,00	100,0
	75023		urzędy gmin (miast i miast na prawach powiatu)	53.250,00	52.445,00	52.441,00	100,0
		6060	wydatki na zakupy inwestycyjne jednostek budżetowych	53.250,00	52.445,00	52.441,00	100,0
			zakup sprzętu komputerowego i oprogramowania	53.250,00	44.290,00	44.286,00	100,0
			zakup sprzętu komputerowego i oprogramowania(PFRON)	0,00	8.155,00	8.155,00	100,0
754			Bezpieczeństwo publiczne i ochrona przeciwpożarowa	0,00	24.550,00	20.876,00	85,0
	75412		ochotnicze straże pożarne	0,00	24.550,00	20.876,00	85,0
		6050	wydatki inwestycyjne jednostek budżetowych	0,00	24.550,00	20.876,00	85,0
			budowa remizy w Niekursku	0,00	24.550,00	20.876,00	85,0
801			Oświata i wychowanie	19.000,00	18.644,00	18.642,00	100,0
	80101		szkoły podstawowe	15.500,00	18.644,00	18.642,00	100,0
		6060	wydatki na zakupy inwestycyjne jednostek budżetowych	15.500,00	18.644,00	18.642,00	100,0
			zakup sprzętu komputerowego i oprogramowania	15.500,00	18.644,00	18.642,00	100,0
	80110		gimnazja	3.500,00	0,00	0,00	0,0
		6060	wydatki na zakupy inwestycyjne jednostek budżetowych	3.500,00	0,00	0,00	0,0
			zakup sprzętu komputerowego i oprogramowania	3.500,00	0,00	0,00	0,0
851			Ochrona zdrowia	40.000,00	51.300,00	51.293,00	100,0
	85111		szpitale ogólne	10.000,00	10.000,00	10.000,00	100,0
		6300	wydatki na pomoc finansową udzielaną między jednostkami samorządu terytorialnego na dofinansowanie własnych zadań inwestycyjnych i zakupów inwestycyjnych	10.000,00	10.000,00	10.000,00	100,0
			pomoc dla powiatu czarnkowsko - trzcianieckiego na zakup sprzętu szpitalnego	10.000,00	10.000,00	10.000,00	100,0
	85154		przeciwdziałanie alkoholizmowi	30.000,00	41.300,00	41.293,00	100,0
		6060	wydatki na zakupy inwestycyjne jednostek budżetowych	30.000,00	41.300,00	41.293,00	100,0
			zakup elementów do monitorowania miasta	30.000,00	41.300,00	41.293,00	100,0
852			Pomoc Społeczna	0,00	1.700,00	1.681,00	98,9
	85212		świadczenia rodzinne, zaliczka alimentacyjna oraz składki na ubezpieczenia emerytalne i rentowe z ubezpieczenia społecznego	0,00	1.700,00	1.681,00	98,9
		6060	wydatki na zakupy inwestycyjne jednostek budżetowych	0,00	1.700,00	1.681,00	98,9
			zakup programu komputerowego EZAR	0,00	1.700,00	1.681,00	98,9
900			Gospodarka komunalna i ochrona środowiska	18.372.948,00	13.704.609,00	13.627.280,00	99,4
	90001		gospodarka ściekowa i ochrona wód	18.344.702,00	13.672.744,00	13.595.438,00	99,4
		6010	wydatki na zakup i objęcie akcji oraz wniesienie wkładów do spółek prawa handlowego	0,00	667,00	667,00	100,0
			zwiększenie udziałów w ZIK	0,00	667,00	667,00	100,0
		6050	wydatki inwestycyjne jednostek budżetowych	0,00	70.000,00	69.097,00	98,7
			budowa wodociągu przy jeziorze Okunie	0,00	70.000,00	69.097,00	98,7
		6059	wydatki inwestycyjne jednostek budżetowych	1.200.014,00	3.771.939,00	3.695.537,00	98,0
			budowa kanalizacji sanitarnej i deszczowej oraz rozbudowa oczyszczalni ścieków w Gminie Trzcianka	1.200.014,00	3.771.939,00	3.695.537,00	98,0
		6058	wydatki inwestycyjne jednostek budżetowych	17.144.688,00	9.830.138,00	9.830.137,00	100,0
			budowa kanalizacji sanitarnej i deszczowej oraz rozbudowa oczyszczalni ścieków w Gminie Trzcianka	17.144.688,00	9.830.138,00	9.830.137,00	100,0
	90015		oświetlenie ulic, placów i dróg	28.246,00	31.865,00	31.842,00	99,9
		6050	wydatki inwestycyjne jednostek budżetowych	28.246,00	31.865,00	31.842,00	99,9
			Oświetlenie w Łomnicy	1.000,00	500,00	500,00	100,0
			Oświetlenie w Niekursku	1.000,00	5.700,00	5.676,00	99,6
			Oświetlenie w Nowej Wsi	1.046,00	0,00	0,00	0,0
			Oświetlenie w Biernatowie	17.000,00	16.265,00	16.264,00	100,0
			Oświetlenie w Radolinie	3.500,00	3.500,00	3.500,00	100,0
			Oświetlenie w Stobnie	4.700,00	4.700,00	4.702,00	100,0
			Oświetlenie w Straduniu	0,00	1.200,00	1.200,00	100,0
921			Kultura i ochrona dziedzictwa narodowego	0,00	5.000,00	5.000,00	100,0

	92109		domy i ośrodki kultury, świetlice i kluby	0,00	5.000,00	5.000,00	100,0
		6060	wydatki na zakupy inwestycyjne jednostek budżetowych	0,00	5.000,00	5.000,00	100,0
			modernizacja instalacji grzewczej w sali wiejskiej w Łomnicy	0,00	5.000,00	5.000,00	100,0
			razem	19.740.541,00	15.081.447,00	15.000.410,00	99,5

Załącznik Nr 7
do Sprawozdania
z wykonania budżetu
Gminy Trzcianka za 2005 rok

PRZYCHODY I WYDATKI 2005 GMINNEGO FUNDUSZU OCHRONY
ŚRODOWISKA I GOSPODARKI WODNEJ - WYKONANIE ZA 2005 ROK

PRZYCHODY GMINNEGO FUNDUSZU OCHRONY ŚRODOWISKA I GOSPODARKI WODNEJ - WPŁYWY

dział	rozdział	§	nazwa	plan początkowy	Plan po zmianach	w zł		w%
900			Gospodarka komunalna i ochrona środowiska	148.000,00	148.000,00	114.795,00		77,56
	90011		Fundusz Ochrony Środowiska i Gospodarki Wodnej	148.000,00	148.000,00	114.795,00		77,56
			fundusz obrotowy na początek roku	32.000,00	32.000,00	46.607,00		145,65
		0690	wpływy z różnych opłat	116.000,00	116.000,00	68.188,00		58,78
			razem	148.000,00	148.000,00	114.795,00		77,56

WYDATKI GMINNEGO FUNDUSZU OCHRONY ŚRODOWISKA I GOSPODARKI WODNEJ - WYDATKI

Dział	Rozdział	§	Nazwa	Plan początkowy	Plan po zmianach	Realizacja	
						w zł	w%
900			Gospodarka komunalna i ochrona środowiska	147.500,00	147.500,00	104.067,00	70,55
	90011		Fundusz Ochrony Środowiska i Gospodarki Wodnej	147.500,00	147.500,00	104.067,00	70,55
		4170	wynagrodzenia bezosobowe	0,00	380,00	380,00	100,00
			popularyzacja wiedzy o środowisku	0,00	380,00	380,00	100,00
		4210	zakup materiałów i wyposażenia	4.500,00	4.120,00	1.497,00	36,33
			zakup worków na nieczystości	1.500,00	1.500,00	770,00	51,33
			popularyzacja wiedzy o środowisku	3.000,00	2.620,00	727,00	27,75
		4300	zakup usług pozostałych	143.000,00	143.000,00	102.190,00	71,46
			wywóz pojemników na szkło i plastiki	110.000,00	110.000,00	82.414,00	74,92
			nasadzenia drzew i krzewów	10.000,00	10.000,00	8.304,00	83,04
			wywóz kontenerów na wsiach	5.000,00	5.000,00	3.361,00	67,22
			utrzymanie terenów zielonych nad jeziorem Sarcz, Logo, Park Grottgera	12.000,00	12.000,00	8.071,00	67,26
			monitoring na składowisku	6.000,00	6.000,00	0,00	0,00
			opłaty za przelewy bankowe	0,00	0,00	40,00	0,00
			razem	147.500,00	147.500,00	104.067,00	70,55
			fundusz obrotowy na koniec roku	500,00	500,00	10.728,00	

PRZYCHODY I WYDATKI GMINNEGO FUNDUSZU OCHRONY ŚRODOWISKA I GOSPODARKI WODNEJ W 2005 ROKU

Przychody Gminnego Funduszu Ochrony Środowiska i Gospodarki Wodnej zaplanowano w wysokości 116.000 zł.

Fundusz obrotowy na początek roku zaplanowano na kwotę 32.000 zł. W 2005 roku realizacja przychodów wyniosła 68.188 zł, w tym:

1.	opłata za gospodarcze korzystanie ze środowiska przekazana przez Urząd Marszałkowski	68.087 zł
2.	pozwolenie na wycinkę drzew	101 zł

Wydatki zaplanowano w wysokości 147.500 zł i zrealizowano w wysokości 104.067 zł. Zobowiązania na koniec 2005

roku wynoszą 1.688 zł. Koszty poniesione w 2005 roku wynoszą 105.755 zł i przedstawiają się następująco:

1.	zakup worków na nieczystości	770 zł
2.	wywóz pojemników na plastiki	82.414 zł
3.	popularyzacja wiedzy o środowisku	1.107 zł
4.	wywóz kontenerów na wsiach	3.361 zł
5.	utrzymanie terenów zielonych nad jeziorami Sarcz, Logo, Park Grottgera	9.759 zł
6.	nasadzanie drzew i krzewów	8.304 zł
7.	opłaty za przelewy bankowe	40 zł

Stan środków pieniężnych na początek 2005 roku wynosił 46.607 zł. Stan środków obrotowych netto na koniec 2005

roku to kwota 9.040 zł. Fundusz obrotowy na koniec roku wynosi 10.728 zł.

Załącznik Nr 8
do Sprawozdania
z wykonania budżetu
Gminy Trzcianka za 2005 rok

WYDATKI JEDNOSTEK POMOCNICZYCH GMINY - WYKONANIE ZA 2005 ROK

Dział	Rozdział	§	Nazwa	Plan początkowy	Plan po zmianach	Realizacja	
						w zł	w%
600			Transport i łączność	96.621,00	119.616,00	117.890,00	98,6
	60016		drogi publiczne gminne	96.621,00	119.616,00	117.890,00	98,6
		4210	zakup materiałów i wyposażenia	26.175,00	31.152,00	29.566,00	94,9
			Sołectwo Biała	2.000,00	0,00	0,00	0,0
			Sołectwo Biernatowo	3.000,00	2.500,00	2.499,00	100,0
			Sołectwo Górnica	0,00	2.746,00	2.446,00	89,1
			Sołectwo Łomnica	0,00	1.540,00	1.537,00	99,8
			Sołectwo Niekursko	0,00	856,00	856,00	100,0
			Sołectwo Nowa Wieś	5.300,00	4.620,00	4.612,00	99,8
			Sołectwo Przyłęki	0,00	3.000,00	2.995,00	99,8
			Sołectwo Runowo	2.000,00	3.000,00	2.998,00	99,9
			Sołectwo Sarcz	2.760,00	2.760,00	1.491,00	54,0
			Sołectwo Siedlisko	3.000,00	6.930,00	6.930,00	100,0
			Sołectwo Smolarnia	2.000,00	0,00	0,00	0,0
			Sołectwo Straduń	1.500,00	0,00	0,00	0,0
			Sołectwo Wapniarnia I	1.415,00	0,00	0,00	0,0
			Sołectwo Wapniarnia III	3.200,00	3.200,00	3.202,00	100,1
		4300	zakup usług pozostałych	40.103,00	41.715,00	41.576,00	99,7
			Sołectwo Biała	7.000,00	11.014,00	11.044,00	100,3
			Sołectwo Łomnica	6.400,00	6.642,00	6.514,00	98,1
			Sołectwo Niekursko	2.000,00	1.144,00	1.141,00	99,7
			Sołectwo Nowa Wieś	1.900,00	0,00	0,00	0,0
			Sołectwo Przyłęki	3.000,00	0,00	0,00	0,0
			Sołectwo Radolin	4.000,00	4.000,00	3.999,00	100,0
			Sołectwo Runowo	1.000,00	0,00	0,00	0,0
			Sołectwo Rychlik	8.250,00	8.250,00	8.284,00	100,4
			Sołectwo Siedlisko	6.000,00	0,00	0,00	0,0
			Sołectwo Smolarnia	553,00	0,00	0,00	0,0

			Sołectwo Stobno	0,00	6.000,00	5.980,00	99,7
			Sołectwo Straduń	0,00	1.500,00	1.500,00	100,0
			Sołectwo Wapniarnia I	0,00	1.415,00	1.414,00	99,9
			Sołectwo Wrząca	0,00	1.750,00	1.700,00	97,1
		6050	wydatki inwestycyjne jednostek budżetowych	30.343,00	46.749,00	46.748,00	100,0
			Sołectwo Biąta	30.343,00	26.749,00	26.748,00	100,0
			Sołectwo Siedlisko	0,00	20.000,00	20.000,00	100,0
700			Gospodarka mieszkaniowa	2.300,00	2.300,00	2.270,00	98,7
	70095		pozostała działalność	2.300,00	2.300,00	2.270,00	98,7
		4210		0,00	500,00	494,00	98,8
			Sołectwo Stobno	0,00	500,00	494,00	98,8
		4260	zakup energii	300,00	300,00	276,00	92,0
			Sołectwo Stobno	300,00	300,00	276,00	92,0
		4300	zakup usług pozostałych	2.000,00	1.500,00	1.500,00	100,0
			Sołectwo Stobno	2.000,00	1.500,00	1.500,00	100,0
710			Działalność usługowa	350,00	350,00	350,00	100,0
	71035		cmentarze	350,00	350,00	350,00	100,0
		4260	zakup energii	350,00	350,00	350,00	100,0
			Sołectwo Biąta	100,00	100,00	100,00	100,0
			Sołectwo Stobno	250,00	250,00	250,00	100,0
750			Administracja publiczna	34.892,00	26.825,00	25.333,00	94,4
	75023		urzędy gmin (miast i miast na prawach powiatu)	9.854,00	9.808,00	9.563,00	97,5
		4210	zakup materiałów i wyposażenia	1.400,00	1.400,00	1.290,00	92,1
			Sołectwo Biąta	70,00	70,00	64,00	91,4
			Sołectwo Biernatowo	70,00	70,00	64,00	91,4
			Sołectwo Górnica	70,00	70,00	64,00	91,4
			Sołectwo Łomnica	70,00	70,00	64,00	91,4
			Sołectwo Niekursko	70,00	70,00	64,00	91,4
			Sołectwo Nowa Wieś	70,00	70,00	64,00	91,4
			Sołectwo Pokrzywno	70,00	70,00	64,00	91,4
			Sołectwo Przyłęki	70,00	70,00	64,00	91,4
			Sołectwo Radolin	70,00	70,00	64,00	91,4
			Sołectwo Runowo	70,00	70,00	64,00	91,4
			Sołectwo Rychlik	70,00	70,00	65,00	92,9
			Sołectwo Sarcz	70,00	70,00	65,00	92,9
			Sołectwo Siedlisko	70,00	70,00	65,00	92,9
			Sołectwo Smolarnia	70,00	70,00	65,00	92,9
			Sołectwo Stobno	70,00	70,00	65,00	92,9
			Sołectwo Straduń	70,00	70,00	65,00	92,9
			Sołectwo Teresin	70,00	70,00	65,00	92,9
			Sołectwo Wapniarnia I	70,00	70,00	65,00	92,9
			Sołectwo Wapniarnia III	70,00	70,00	65,00	92,9
			Sołectwo Wrząca	70,00	70,00	65,00	92,9
		4300	zakup usług pozostałych	8.454,00	8.408,00	8.273,00	98,4
			Sołectwo Biąta	337,00	521,00	498,00	95,6
			Sołectwo Biernatowo	520,00	520,00	513,00	98,7
			Sołectwo Górnica	520,00	340,00	315,00	92,6
			Sołectwo Łomnica	520,00	520,00	513,00	98,7
			Sołectwo Niekursko	520,00	520,00	513,00	98,7
			Sołectwo Pokrzywno	520,00	520,00	512,00	98,5
			Sołectwo Radolin	337,00	337,00	337,00	100,0
			Sołectwo Rychlik	500,00	500,00	420,00	84,0
			Sołectwo Sarcz	520,00	520,00	512,00	98,5
			Sołectwo Siedlisko	520,00	470,00	470,00	100,0
			Sołectwo Smolarnia	520,00	520,00	555,00	106,7
			Sołectwo Stobno	520,00	520,00	512,00	98,5
			Sołectwo Straduń	520,00	520,00	512,00	98,5
			Sołectwo Teresin	520,00	520,00	512,00	98,5
			Sołectwo Wapniarnia I	520,00	520,00	555,00	106,7
			Sołectwo Wapniarnia III	520,00	520,00	512,00	98,5
			Sołectwo Wrząca	520,00	520,00	512,00	98,5
	75075		promocja jednostek samorządu terytorialnego	25.038,00	17.017,00	15.770,00	92,7
		4170	wynagrodzenia bezosobowe	0,00	700,00	700,00	100,0
			Sołectwo Siedlisko	0,00	700,00	700,00	100,0

		4210	zakup materiałów i wyposażenia	22.738,00	12.897,00	12.399,00	96,1
			Sołectwo Biała	700,00	700,00	700,00	100,0
			Sołectwo Biernatowo	500,00	500,00	501,00	100,2
			Sołectwo Górnica	1.300,00	800,00	799,00	99,9
			Sołectwo Łomnica	1.253,00	1.253,00	1.252,00	99,9
			Sołectwo Niekursko	700,00	700,00	700,00	100,0
			Sołectwo Nowa Wieś	800,00	800,00	795,00	99,4
			Sołectwo Pokrzywno	3.660,00	600,00	599,00	99,8
			Sołectwo Przyłęki	1.150,00	1.150,00	1.149,00	99,9
			Sołectwo Radolin	1.000,00	1.000,00	999,00	99,9
			Sołectwo Runowo	400,00	400,00	400,00	100,0
			Sołectwo Rychlik	1.500,00	1.500,00	1.435,00	95,7
			Sołectwo Siedlisko	2.000,00	419,00	418,00	99,8
			Sołectwo Smolarnia	800,00	800,00	799,00	99,9
			Sołectwo Stobno	1.200,00	500,00	499,00	99,8
			Sołectwo Straduń	2.775,00	1.475,00	1.054,00	71,5
			Sołectwo Teresin	2.000,00	0,00	0,00	0,0
			Sołectwo Wrząca	1.000,00	300,00	300,00	100,0
		4300	zakup usług pozostałych	2.300,00	3.420,00	2.671,00	78,1
			Sołectwo Górnica	400,00	400,00	0,00	0,0
			Sołectwo Przyłęki	500,00	300,00	0,00	0,0
			Sołectwo Runowo	700,00	700,00	700,00	100,0
			Sołectwo Siedlisko	700,00	1.820,00	1.785,00	98,1
			Sołectwo Straduń	0,00	200,00	186,00	93,0
754			Bezpieczeństwo publiczne i ochrona przeciwpożarowa	2.000,00	0,00	0,00	0,0
	75412		ochotnicze straże pożarne	2.000,00	0,00	0,00	0,0
		4210	zakup materiałów i wyposażenia	2.000,00	0,00	0,00	0,0
			Sołectwo Niekursko	2.000,00	0,00	0,00	0,0
801			Oświata i wychowanie	6.000,00	3.800,00	3.800,00	100,0
	80101		szkoły podstawowe	4.000,00	3.800,00	3.800,00	100,0
		4210	zakup materiałów i wyposażenia	4.000,00	3.800,00	3.800,00	100,0
			Sołectwo Biernatowo	0,00	400,00	400,00	100,0
			Sołectwo Górnica	0,00	200,00	200,00	100,0
			Sołectwo Niekursko	1.000,00	1.000,00	1.000,00	100,0
			Sołectwo Nowa Wieś	500,00	500,00	500,00	100,0
			Sołectwo Pokrzywno	500,00	500,00	500,00	100,0
			Sołectwo Przyłęki	0,00	200,00	200,00	100,0
			Sołectwo Radolin	1.000,00	1.000,00	1.000,00	100,0
			Sołectwo Siedlisko	1.000,00	0,00	0,00	0,0
	80104		przedszkola	1.000,00	0,00	0,00	0,0
		4210	zakup materiałów i wyposażenia	1.000,00	0,00	0,00	0,0
			Sołectwo Niekursko	500,00	0,00	0,00	0,0
			Sołectwo Siedlisko	500,00	0,00	0,00	0,0
	80110		gimnazja	1.000,00	0,00	0,00	0,0
		4300	zakup usług pozostałych	1.000,00	0,00	0,00	0,0
			Sołectwo Siedlisko	1.000,00	0,00	0,00	0,0
854			Edukacyjna opieka wychowawcza	1.000,00	1.000,00	1.000,00	100,0
	85412		kolonie i obozy oraz inne formy wypoczynku dzieci i młodzieży, a także szkolenia młodzieży	1.000,00	1.000,00	1.000,00	100,0
		4300	zakup usług pozostałych	1.000,00	1.000,00	1.000,00	100,0
			Sołectwo Smolarnia	1.000,00	1.000,00	1.000,00	100,0
900			Gospodarka komunalna i ochrona środowiska	63.442,00	61.855,00	61.292,00	99,1
	90003		oczyszczanie miast i wsi	11.500,00	6.572,00	6.414,00	97,6
		4210	zakup materiałów i wyposażenia	750,00	950,00	937,00	98,6
			Sołectwo Przyłęki	0,00	200,00	200,00	100,0
			Sołectwo Rychlik	750,00	750,00	737,00	98,3
		4300	zakup usług pozostałych	10.750,00	5.622,00	5.477,00	97,4
			Sołectwo Biała	750,00	0,00	0,00	0,0
			Sołectwo Górnica	0,00	300,00	300,00	100,0
			Sołectwo Łomnica	2.000,00	482,00	482,00	100,0
			Sołectwo Nowa Wieś	0,00	840,00	840,00	100,0
			Sołectwo Przyłęki	800,00	600,00	600,00	100,0
			Sołectwo Runowo	1.000,00	1.000,00	1.000,00	100,0
			Sołectwo Rychlik	600,00	600,00	600,00	100,0

			Sołectwo Siedlisko	3.000,00	1.500,00	1.494,00	99,6
			Sołectwo Smolarnia	300,00	0,00	0,00	0,0
			Sołectwo Stobno	2.000,00	0,00	0,00	0,0
			Sołectwo Straduń	300,00	300,00	161,00	53,7
	90004		utrzymanie zieleni w miastach i gminach	31.596,00	25.594,00	25.311,00	98,9
		4210	zakup materiałów i wyposażenia	26.496,00	22.594,00	22.311,00	98,7
			Sołectwo Biała	400,00	0,00	0,00	0,0
			Sołectwo Górnica	300,00	400,00	400,00	100,0
			Sołectwo Niekursko	500,00	500,00	516,00	103,2
			Sołectwo Nowa Wieś	2.100,00	2.500,00	2.494,00	99,8
			Sołectwo Pokrzywno	300,00	350,00	339,00	96,9
			Sołectwo Przyłęki	850,00	1.585,00	1.136,00	71,7
			Sołectwo Radolin	6.032,00	4.325,00	4.324,00	100,0
			Sołectwo Runowo	2.700,00	2.740,00	2.736,00	99,9
			Sołectwo Rychlik	1.200,00	1.200,00	1.200,00	100,0
			Sołectwo Siedlisko	9.780,00	3.430,00	3.686,00	107,5
			Sołectwo Smolarnia	1.134,00	1.434,00	1.427,00	99,5
			Sołectwo Stobno	0,00	2.150,00	2.000,00	93,0
			Sołectwo Teresin	500,00	0,00	0,00	0,0
			Sołectwo Wrząca	700,00	1.980,00	2.053,00	103,7
		4300	zakup usług pozostałych	5.100,00	3.000,00	3.000,00	100,0
			Sołectwo Górnica	600,00	200,00	200,00	100,0
			Sołectwo Pokrzywno	1.700,00	0,00	0,00	0,0
			Sołectwo Runowo	2.800,00	2.800,00	2.800,00	100,0
	90015		oświetlenie ulic, placów i dróg	15.846,00	19.465,00	19.442,00	99,9
		6050	wydatki inwestycyjne jednostek budżetowych	15.846,00	19.465,00	19.442,00	99,9
			Sołectwo Łomnica	1.000,00	500,00	500,00	100,0
			Sołectwo Niekursko	1.000,00	5.700,00	5.676,00	99,6
			Sołectwo Nowa Wieś	1.046,00	0,00	0,00	0,0
			Sołectwo Przyłęki	4.600,00	3.865,00	3.864,00	100,0
			Sołectwo Radolin	3.500,00	3.500,00	3.500,00	100,0
			Sołectwo Stobno	4.700,00	4.700,00	4.702,00	100,0
			Sołectwo Straduń	0,00	1.200,00	1.200,00	100,0
	90095		pozostała działalność	4.500,00	10.224,00	10.125,00	99,0
		4210	zakup materiałów i wyposażenia	2.100,00	7.524,00	7.426,00	98,7
			Sołectwo Biała	0,00	1.580,00	1.579,00	99,9
			Sołectwo Górnica	2.100,00	234,00	234,00	100,0
			Sołectwo Pokrzywno	0,00	1.500,00	1.501,00	100,1
			Sołectwo Radolin	0,00	1.657,00	1.562,00	94,3
			Sołectwo Smolarnia	0,00	2.553,00	2.550,00	99,9
		4300	zakup usług pozostałych	2.400,00	2.700,00	2.699,00	100,0
			Sołectwo Górnica	400,00	0,00	0,00	0,0
			Sołectwo Łomnica	2.000,00	2.000,00	1.999,00	100,0
			Sołectwo Radolin	0,00	700,00	700,00	100,0
921			Kultura i ochrona dziedzictwa narodowego	64.073,00	52.899,00	42.911,00	81,1
	92109		domy i ośrodki kultury, świetlice i kluby	64.073,00	52.899,00	42.911,00	81,1
		4210	zakup materiałów i wyposażenia	31.358,00	25.868,00	20.671,00	79,9
			Sołectwo Biała	0,00	2.050,00	2.050,00	100,0
			Sołectwo Biernatowo	4.090,00	4.090,00	0,00	0,0
			Sołectwo Łomnica	4.264,00	0,00	0,00	0,0
			Sołectwo Niekursko	4.960,00	960,00	960,00	100,0
			Sołectwo Nowa Wieś	2.394,00	2.394,00	2.639,00	110,2
			Sołectwo Pokrzywno	2.020,00	5.280,00	5.469,00	103,6
			Sołectwo Przyłęki	1.000,00	1.000,00	1.000,00	100,0
			Sołectwo Runowo	3.218,00	3.218,00	3.205,00	99,6
			Sołectwo Siedlisko	8.000,00	243,00	241,00	99,2
			Sołectwo Stobno	0,00	810,00	888,00	109,6
			Sołectwo Straduń	0,00	2.700,00	2.699,00	100,0
			Sołectwo Teresin	1.412,00	898,00	898,00	100,0
			Sołectwo Wapniarnia	0,00	500,00	500,00	100,0
			Sołectwo Wrząca	0,00	1.725,00	122,00	7,1
		4260	zakup energii	10.300,00	11.161,00	7.735,00	69,3
			Sołectwo Biała	950,00	860,00	659,00	76,6
			Sołectwo Biernatowo	400,00	400,00	278,00	69,5
			Sołectwo Łomnica	1.000,00	1.000,00	895,00	89,5

		Sołectwo Niekursko	500,00	500,00	581,00	116,2
		Sołectwo Nowa Wieś	1.700,00	2.080,00	482,00	23,2
		Sołectwo Pokrzywno	800,00	800,00	504,00	63,0
		Sołectwo Przyłęki	500,00	500,00	430,00	86,0
		Sołectwo Runowo	500,00	460,00	272,00	59,1
		Sołectwo Siedlisko	1.000,00	899,00	730,00	81,2
		Sołectwo Stobno	1.000,00	1.212,00	914,00	75,4
		Sołectwo Straduń	1.200,00	1.200,00	985,00	82,1
		Sołectwo Teresin	300,00	300,00	178,00	59,3
		Sołectwo Wapniarnia I	0,00	300,00	203,00	67,7
		Sołectwo Wrząca	450,00	650,00	624,00	96,0
	4270	zakup usług remontowych	0,00	8.474,00	8.471,00	100,0
		Sołectwo Teresin	0,00	7.014,00	7.013,00	100,0
		Sołectwo Nowa Wieś	0,00	1.460,00	1.458,00	99,9
	4300	zakup usług pozostałych	21.360,00	1.734,00	668,00	38,5
		Sołectwo Biała	900,00	0,00	0,00	0,0
		Sołectwo Siedlisko	0,00	21,00	21,00	100,0
		Sołectwo Stobno	7.530,00	38,00	38,00	100,0
		Sołectwo Straduń	3.000,00	300,00	150,00	50,0
		Sołectwo Teresin	4.720,00	720,00	59,00	8,2
		Sołectwo Wapniarnia I	1.455,00	655,00	400,00	61,1
		Sołectwo Wrząca	3.755,00	0,00	0,00	0,0
	4430	różne opłaty i składki	1.055,00	662,00	366,00	55,3
		Sołectwo Biała	150,00	56,00	55,00	98,2
		Sołectwo Biernatowo	70,00	70,00	35,00	50,0
		Sołectwo Łomnica	70,00	70,00	16,00	22,9
		Sołectwo Niekursko	50,00	50,00	19,00	38,0
		Sołectwo Nowa Wieś	100,00	100,00	11,00	11,0
		Sołectwo Pokrzywno	80,00	30,00	29,00	96,7
		Sołectwo Przyłęki	60,00	60,00	31,00	51,7
		Sołectwo Runowo	40,00	40,00	26,00	65,0
		Sołectwo Siedlisko	120,00	51,00	51,00	100,0
		Sołectwo Stobno	120,00	40,00	40,00	100,0
		Sołectwo Straduń	120,00	20,00	19,00	95,0
		Sołectwo Wrząca	75,00	75,00	34,00	45,3
	6060	wydatki na zakupy inwestycyjne jednostek budżetowych	0,00	5 000,00	5 000,00	100,0
		Sołectwo Łomnica	0,00	5 000,00	5 000,00	100,0
926		Kultura fizyczna i sport	13.640,00	8.916,00	8.460,00	94,9
	92605	zadania w zakresie kultury fizycznej i sportu	13.640,00	8.916,00	8.460,00	94,9
	4210	zakup materiałów i wyposażenia	11.440,00	8.636,00	8.227,00	95,3
		Sołectwo Biernatowo	0,00	100,00	100,00	100,0
		Sołectwo Niekursko	1.500,00	800,00	800,00	100,0
		Sołectwo Nowa Wieś	0,00	646,00	646,00	100,0
		Sołectwo Pokrzywno	500,00	500,00	500,00	100,0
		Sołectwo Radolin	1.100,00	750,00	746,00	99,5
		Sołectwo Runowo	2.950,00	950,00	950,00	100,0
		Sołectwo Rychlik	2.000,00	0,00	0,00	0,0
		Sołectwo Siedlisko	1.500,00	1.500,00	1.500,00	100,0
		Sołectwo Stobno	1.450,00	2.550,00	2.545,00	99,8
		Sołectwo Wapniarnia III	440,00	440,00	440,00	100,0
		Sołectwo Wrząca	0,00	400,00	0,00	0,0
	4260	zakup energii	700,00	280,00	233,00	83,2
		Sołectwo Radolin	300,00	0,00	0,00	0,0
		Sołectwo Siedlisko	400,00	280,00	233,00	83,2
	4300	zakup usług pozostałych	1.500,00	0,00	0,00	0,0
		Sołectwo Łomnica	500,00	0,00	0,00	0,0
		Sołectwo Wrząca	1.000,00	0,00	0,00	0,0
		razem	284.318,00	277.561,00	263.306,00	94,9

Załącznik Nr 9
do Sprawozdania
z wykonania budżetu
Gminy Trzcianka za 2005 rokDOCHODY 2005 Z TYTUŁU OPŁAT ZA WYDAWANIE ZEZWOLEŃ NA SPRZEDAŻ NAPOJÓW
ALKOHOLOWYCH ORAZ WYDATKI NA REALIZACJĘ ZADAŃ OKREŚLONYCH W PROGRAMIE
PROFILAKTYKI I ROZWIĄZYWANIA PROBLEMÓW ALKOHOLOWYCH - WYKONANIE ZA 2005 ROK

DOCHODY Z TYTUŁU OPŁAT ZA WYDAWANIE ZEZWOLEŃ NA SPRZEDAŻ NAPOJÓW ALKOHOLOWYCH

Dział	Rozdział	§	Nazwa	Plan początkowy	Plan po zmianach	Realizacja	
						w zł	w%
756			Dochody od osób prawnych, od osób fizycznych i od innych jednostek nie posiadających osobowości prawnej	280.000,00	296.758,00	296.758,00	100,0
	75618		wpływy z innych opłat stanowiących dochody jednostek samorządu terytorialnego na podstawie ustaw	280.000,00	296.758,00	296.758,00	100,0
		0480	wpływy z opłat za zezwolenia na sprzedaż alkoholu	280.000,00	296.758,00	296.758,00	100,0
			razem	280.000,00	296.758,00	296.758,00	100,0

WYDATKI NA REALIZACJĘ ZADAŃ OKREŚLONYCH W PROGRAMIE
PROFILAKTYKI I ROZWIĄZYWANIA PROBLEMÓW ALKOHOLOWYCH

Dział	Rozdział	§	Nazwa	Plan początkowy	Plan po zmianach	Realizacja	
						w zł	w%
851			Ochrona zdrowia	127.872,00	152.172,00	150.471,00	98,9
	85111		szpitale ogólne	10.000,00	10.000,00	10.000,00	100,0
		6300	wydatki na pomoc finansową udzielaną między jednostkami samorządu terytorialnego na dofinansowanie własnych zadań inwestycyjnych i zakupów inwestycyjnych	10.000,00	10.000,00	10.000,00	100,0
	85154		przeciwdziałanie alkoholizmowi	117.872,00	142.172,00	140.471,00	98,8
		2630	dotacja przedmiotowa z budżetu dla jednostek nie zaliczanych do sektora finansów publicznych	0,00	49.972,00	49.972,00	100,0
		2710	wydatki na pomoc finansową udzielaną między jednostkami samorządu terytorialnego na dofinansowanie własnych zadań bieżących	0,00	12.285,00	12.285,00	100,0
		3030	różne wydatki na rzecz osób fizycznych	16.000,00	0,00	0,00	0,0
		4170	wynagrodzenia bezosobowe	0,00	13.715,00	12.022,00	87,7
		4210	zakup materiałów i wyposażenia	5.000,00	5.000,00	4.999,00	100,0
		4300	zakup usług pozostałych	66.872,00	19.900,00	19.900,00	100,0
		6060	wydatki na zakupy inwestycyjne jednostek budżetowych	30.000,00	41.300,00	41.293,00	100,0
852			Pomoc społeczna	103.128,00	89.144,00	89.144,00	100,0
	85214		zasiłki i pomoc w naturze oraz składki na ubezpieczenia emerytalne i rentowe	19.000,00	3.000,00	3.000,00	100,0
		3110	świadczenia społeczne	19.000,00	3.000,00	3.000,00	100,0
	85219		ośrodki pomocy społecznej	84.128,00	86.144,00	86.144,00	100,0
		4010	wynagrodzenia osobowe pracowników	15.644,00	15.644,00	15.644,00	100,0
		4040	dodatkowe wynagrodzenie roczne	1.231,00	1.231,00	1.231,00	100,0
		4110	składki na ubezpieczenia społeczne	2.992,00	2.992,00	2.992,00	100,0
		4120	składki na Fundusz Pracy	413,00	413,00	413,00	100,0
		4170	wynagrodzenia bezosobowe	17.000,00	16.800,00	16.800,00	100,0
		4210	zakup materiałów i wyposażenia	5.943,00	6.702,00	6.702,00	100,0
		4280	zakup usług zdrowotnych	0,00	50,00	50,00	100,0
		4300	zakup usług pozostałych	39.685,00	40.518,00	40.518,00	100,0
		4410	podróże służbowe krajowe	500,00	1.061,00	1.061,00	100,0
		4440	odpisy na zakładowy fundusz świadczeń socjalnych	720,00	733,00	733,00	100,0
854			Edukacyjna opieka wychowawcza	45.000,00	85.000,00	80.752,00	95,0

	85412		kolonie i obozy oraz inne formy wypoczynku dzieci i młodzieży szkolnej	45.000,00	85.000,00	80.752,00	95,0
		2630	dotacja przedmiotowa z budżetu dla jednostek nie zaliczanych do sektora finansów publicznych	0,00	33.929,00	33.062,00	97,4
		4170	wynagrodzenia bezosobowe	0,00	6.000,00	3.220,00	53,7
		4210	zakup materiałów i wyposażenia	11.000,00	5.000,00	4.399,00	88,0
		4300	zakup usług pozostałych	34.000,00	40.071,00	40.071,00	100,0
926			Kultura fizyczna i sport	4.000,00	14.000,00	14.000,00	100,0
	92605		zadania w zakresie kultury fizycznej i sportu	4.000,00	14.000,00	14.000,00	100,0
		2630	dotacja przedmiotowa z budżetu dla jednostek nie zaliczanych do sektora finansów publicznych	0,00	4.000,00	4.000,00	100,0
		4170	wynagrodzenia bezosobowe	0,00	10.000,00	10.000,00	100,0
		4300	zakup usług pozostałych	4.000,00	0,00	0,00	0,0
			razem	280.000,00	340.316,00	334.367,00	98,3

Załącznik Nr 10
do Sprawozdania
z wykonania budżetu
Gminy Trzcianka za 2005 rok

PLAN PRZYCHODÓW I ROZCHODÓW 2005 - WYKONANIE ZA 2005 ROK

§	Nazwa	Plan początkowy		Plan po zmianach		Realizacja	
		Przychody	Rozchody	Przychody	Rozchody	Przychody	Rozchody
903	przychody z zaciągniętych pożyczek na finansowanie zadań realizowanych z udziałem środków pochodzących z budżetu Unii Europejskiej	0,00	0,00	19.660.276,00	0,00	9.830.137,00	0,00
952	przychody z zaciągniętych pożyczek i kredytów na rynku krajowym	5.502.400,00	0,00	5.448.680,00	0,00	4.840.680,00	0,00
957	nadwyżki z lat ubiegłych	0,00	0,00	43.558,00	0,00	43.558,00	0,00
963	spłaty pożyczek otrzymanych na finansowanie zadań realizowanych z udziałem środków pochodzących z budżetu Unii Europejskiej	0,00	0,00	0,00	16.384.845,00	0,00	6.554.707,00
982	wykup innych papierów wartościowych	0,00	800.000,00	0,00	800.000,00	0,00	800.000,00
992	spłaty otrzymanych krajowych pożyczek i kredytów	0,00	3.138.785,00	0,00	3.138.785,00	0,00	3.138.780,00
	saldo	1.563.615,00		4.828.884,00		4.220.888,00	

Załącznik Nr 11
do Sprawozdania
z wykonania budżetu
Gminy Trzcianka za 2005 rok

PLANY PRZYCHODÓW I ROZCHODÓW ZAKŁADÓW BUDŻETOWYCH - WYKONANIE ZA 2005 ROK

dział	rozdział	nazwa	środki obrotowe na początek roku	przychody		razem	rozchody			środki obrotowe na koniec roku
				razem	w tym: dotacje		plące i pochodne	w tym: wydatki inwestycyjne	pozostałe wydatki	
801		Oświata i wychowanie								
	80104	przedszkola - plan	-144.574,00	2.964.343,00	2.506.562,00	2.964.343,00	2.178.806,00	44.100,00	741.437,00	-144.574,00
		przedszkola - plan po zmianach	-70.753,00	3.004.967,00	2.537.345,00	2.997.830,00	2.208.566,00	44.100,00	745.164,00	-63.616,00
		przedszkola - wykonanie	-70.753,00	3.009.430,00	2.453.370,00	3.016.867,00	2.168.215,00	42.756,00	805.896,00	-78.190,00
	80146	dokształcanie i doskonalenie nauczycieli - plan	3.303,00	9.893,00	9.893,00	9.893,00	0,00	0,00	9.893,00	3.303,00
		dokształcanie i doskonalenie nauczycieli - plan po zmianach	3.303,00	9.893,00	9.893,00	9.893,00	2.101,00	0,00	7.792,00	3.303,00
		dokształcanie i doskonalenie nauczycieli - wykonanie	0,00	8.197,00	8.197,00	8.197,00	2.100,00	0,00	6.097,00	0,00
801		razem - wykonanie	-70.753,00	3.017.627,00	2.461.567,00	3.025.064,00	2.170.315,00	42.756,00	811.993,00	-78.190,00

Załącznik Nr 12
do Sprawozdania
z wykonania budżetu
Gminy Trzcianka za 2005 rok

DOCHODY 2005 ZWIĄZANE Z REALIZACJĄ ZADAŃ Z ZAKRESU ADMINISTRACJI
RZĄDOWEJ I INNYCH ZADAŃ ZLECONYCH USTAWAMI - WYKONANIE ZA 2005 ROK

Dział	Rozdział	§	Nazwa	Plan	Realizacja	
					w zł	w%
750			Administracja publiczna	75.000,00	81.815,00	109,1
	75011		urzędy wojewódzkie	75.000,00	81.815,00	109,1
		0690	wpływy z różnych opłat	75.000,00	81.815,00	109,1
			razem	75.000,00	81.815,00	109,1

Załącznik Nr 13
do sprawozdania
z wykonania budżetu
za rok 2005

**SPRAWOZDANIE MIEJSKO-GMINNEGO OŚRODKA POMOCY SPOŁECZNEJ W TRZCIANCIE
Z REALIZACJI ZADAŃ WŁASNYCH I ZLECONYCH GMINIE ZA 2005 ROK.**

Pomoc Społeczną organizują organy administracji rządowej i samorządowej. Organy te, realizując zadania pomocy społecznej współpracują, na zasadzie partnerstwa, z organizacjami społecznymi i pozarządowymi, Kościołem Katolickim, innymi kościołami, związkami wyznaniowymi oraz osobami fizycznymi i prawnymi.

Pomoc społeczna wspiera osoby i rodziny w wysiłkach zmierzających do zaspokojenia niezbędnych potrzeb i umożliwia im życie w warunkach odpowiadających godności człowieka.

Zadaniem pomocy społecznej jest zapobieganie trudnym sytuacjom życiowym przez podejmowanie działań zmierzających do życiowego usamodzielnienia osób i rodzin oraz ich integracji ze środowiskiem.

Osoby i rodziny korzystające z pomocy społecznej są obowiązane do współdziałania w rozwiązywaniu ich trudnej sytuacji życiowej.

Pomoc mogą uzyskać osoby, których dochody nie są większe niż 461 zł osoba samotnie gospodarująca (lub 316 zł na osobę w rodzinie).

Pracownicy socjalni zatrudnieni w Miejsko - Gminnym Ośrodku Pomocy Społecznej w Trzciance przeprowadzają wywiady społeczne nie tylko na potrzeby własne ale także na potrzeby innych referatów Urzędu Miejskiego i instytucji. W 2005 roku na potrzeby Referatu Spraw Społecznych przeprowadzono 177 wywiadów. Na potrzeby własne MGOPS przeprowadził 2891 wywiadów społecznych. Wykonujemy także wywiady na potrzeby innych instytucji (np.: Sądów, Prokuratury, Policji). W 2005 r. przeprowadzono ich 215.

W 2005 roku plany budżetowe oraz wykonanie w poszczególnych rozdziałach przedstawiały się następująco:

I. Środki rządowe na realizację zadań zleconych:

L.p.	Rozdział	Plan	Wykonanie	%
1.	składki na ubezp. zdrowotne 85213	38.000	33.848	89,08
2.	zasiłki i pomoc w naturze 85214	415.301	404.618	97,43
Razem:		453.301	438.466	96,72

II. Środki rządowe na realizację zadań własnych:

L.p.	Rozdział	Plan	Wykonanie	%
1.	85214	500.200	500.200	100,00
2.	dożywianie 85295	290.910	290.910	100,00
Razem:		791.110	791.110	100,00

III. Środki własne z budżetu Gminy na realizację zadań własnych:

L.p.	Rozdział	Plan	Wykonanie	%	Zobowiązania
1.	Zasiłki i pomoc w naturze - 85214	500.000	500.000	100,00	12.906
2.	Program GKRPA - 85214	3.000	3.000	100,00	
Razem:		503.000	503.000	100,00	12.906

Zaciągnięte zobowiązania dotyczą dopłaty za pobyt w Domach Pomocy Społecznej (Wieleń, Gębice, Ludwikowice) za 8 podopiecznych w miesiącu grudniu i częściowo

listopadzie 2005 roku. W ostatnim kwartale 2005 roku do DPS skierowaliśmy 4 osoby, co znacznie zwiększyło koszty dopłat. Ponadto Ośrodek uiszcza odpłatność za pobyt w DPS po zakończonym miesiącu.

IV. Rozdział 85219 - środki na działalność MGOPS:

L.p.	Środki	Plan	Wykonanie	%
1.	dotacja od Wojewody	312.200	312.200	100,00
2.	własne z budżetu Gminy, w tym :	519.247	515.487	99,27
	Ośrodek	311.075	311.073	99,99
	Kuchnia	122.028	122.028	100,00
	PPK	86.144	82.386	95,64
	Razem:	831.447	827.687	99,55

Realizacja zadania opisana w załączniku Nr 4 do sprawozdania M-GOPS

W 2005 roku ze środków samorządowych wypłaciliśmy następujące świadczenia (wypłata zasiłków i pomoc w naturze):

Lp.	Forma pomocy	Ilość osób	Kwota wypłaconych świadczeń
1.	Zasiłki i pomoc w naturze w tym:	866*	503.000
	Schronienie	18	12.376
	Posiłek	901	190.845
	zasiłki celowe	892	265.457
	odpłatność Gminy za pobyt w Domach Pomocy Społecznej	8	34.322
2.	Zasiłki okresowe	736	500.200

* - rzeczywista liczba osób

Na podstawie powyższego stwierdzić można, że dysponowaliśmy dużymi środkami, jednakże nie zabezpieczały one w pełni potrzeb naszych podopiecznych.

Kolejną ważną, formą pomocy, pokrywaną ze środków samorządowych oraz częściowo rządowych, było dożywianie uczniów i osób dorosłych. Jesteśmy świadomi, że dla większości z nich obiad w szkole, to jedyny ciepły posiłek w ciągu dnia. Realizację zadania przedstawia poniższa tabela.

Realizacja programu „Posiłek dla potrzebujących”:

Lp.	Środki	Ilość osób	Kwota wydatkowana
1.	dotacja od Wojewody 85295	628	290.910
2.	własne z budżetu Gminy 85214	273	190.845
	W tym: - dzieci	146	67.520
	- pozostali	127	123.325
Razem		901	481.755

Należy zwrócić uwagę na fakt, że w przypadku osób, które wykorzystywały wcześniej świadczenia pomocy społecznej w sposób niezgodny z przeznaczeniem, pomoc przyznawana była w formie niepieniężnej, np. zakup podstawowych artykułów spożywczych i chemicznych, czy też bezpośrednie przelewy dot. opłat za energię elektryczną, gaz, wodę, bądź pokrycie kosztów posiłku. Wysokość udzielonej pomocy uzależniona była od liczby złożonych wniosków oraz od wysokości posiadanych środków.

W związku z wejściem w życie z dniem 1 maja 2004 r. nowej ustawy o pomocy społecznej wypłacanie zasiłków okresowych stało się zadaniem własnym gminy, finansowanym w formie dotacji celowej.

Łączny koszt tej formy pomocy w 2005 r. wyniósł 500.200 zł. Skorzystało z niej 736 rodzin a liczba świadczeń wyniosła 3.172.

Zasiłki celowe i pomoc w naturze to najczęściej stosowane formy pomocy ze środków samorządowych. W omawianym okresie skorzystało z niej 892 rodzin (2897 osób w rodzinach).

Usługi opiekuńcze to kolejna forma pomocy udzielana ze środków samorządowych. Usługi w tym zakresie świadczy na podstawie wygranego przetargu od 1.10.2004 roku firma Usługi Opiekuńcze - Barbara Szałaśnik w Pile. Średnia liczba osób objętych opieką w skali miesiąca to 33-35 osób. Gmina przeznaczyła na realizację tego zadania środki w wysokości 140.518 zł.

W 2005 roku pomocą, bez względu na jej formę, objęto 1165 rodzin, (4.158 osób w rodzinach).

Należy dodać, że są rodziny, które w skali roku korzystają z różnych form pomocy i bardzo często jest to pomoc udzielana w każdym miesiącu. Głównym powodem udzielania wsparcia było bezrobocie, choroba, niepełnosprawność, choroba alkoholowa, potrzeba ochrony macierzyństwa.

Od 2004 roku Ośrodek prowadzi Punkt Pomocy Kryzysowej. Działalność Punktu w całości pokrywana jest ze środków Gminnej Komisji Rozwiązywania Problemów Alkoholowych, pochodzących z wydawanych zezwoleń na sprzedaż alkoholu. W 2005 roku na ten cel Komisja przeznaczyła 86.144 zł a wydatkowano kwotę 82.386 zł.

Analiza wydatków w załączeniu - załączniki Nr 1 i 2 do sprawozdania M-GOPS.

Kolejnym zadaniem realizowanym przez Ośrodek jest prowadzenie kuchni, stołówki, a także świetlicy dla osób starszych. W 2005 roku w naszej stołówce wydawaliśmy średnio 95 - 140 obiadów dziennie.

Analiza wydatków i dochodów w załączeniu - załącznik Nr 3 do sprawozdania MGOPS.

W Ośrodku funkcjonuje świetlica dla osób starszych i samotnych, z której korzysta około 30 osób. Oprócz tego, że korzystają one z naszej stołówki, uczestniczą również w różnych imprezach okolicznościowych. Dla naszych pensjonariuszy organizujemy wycieczki autokarowe oraz wczasy nad morzem. Wszelkie koszty związane z organizowanymi imprezami ponoszą pensjonariusze. Wspólnie z pensjonariuszami obchodzimy święta imienin, urodzin, dni babci i dziadka. Czas ten staramy się im umilić przez występy przedszkolaków oraz zespołów wokalnych i instrumentalnych. Nasi pensjonariusze to grupa osób potrzebujących kontaktów,

szukająca bratnich dusz, zrozumienia i akceptacji. Nasze działania mają na celu oderwanie ludzi w podeszłym wieku od szarości życia codziennego i pokazaniu im jak można wypełnić pustkę związaną z samotnością.

Organizowanie czasu wolnego dla pensjonariuszy świetlicy jest działaniem poza ustawowym, jednakże mającym ogromne znaczenie dla osób starszych, samotnych i chorych.

Ośrodek współpracuje także z Wypożyczalnią Sprzętu Rehabilitacyjnego w Czarnkowie, umożliwiając wypożyczanie różnego rodzaju sprzętu rehabilitacyjnego.

Przez cały rok Ośrodek prowadzi zbiórkę odzieży, mebli oraz sprzętu gospodarstwa domowego a także przedświąteczne zbiórki żywności. Efektem tej działalności była pomoc dla 236 rodzin.

Dodatkowym działaniem Ośrodka jest również współorganizowanie imprez sportowo - rekreacyjnych dla osób niepełnosprawnych (nie tylko o zasięgu lokalnym - także powiatowym, krajowym oraz międzynarodowym), odbywających się głównie na hali sportowo-widowiskowej oraz ośrodka OSiR w Trzciance.

Załącznik Nr 1
do sprawozdania MGOPS

SPRAWOZDANIE Z DZIAŁALNOŚCI PUNKTU POMOCY KRYZYSOWEJ PRZY MIEJSKO – GMINNYM OŚRODKU POMOCY SPOŁECZNEJ W TRZCIANCIE ZA 2005 R.

W Punkcie Pomocy Kryzysowej realizującym przede wszystkim zadania z zakresu profilaktyki i rozwiązywania problemów alkoholowych zatrudnieni są: jeden pracownik pierwszego kontaktu (pełny etat) oraz czterech pracowników - lekarz, psycholog, terapeuci - specjalizujących się w leczeniu odwykowym /umowa - zlecenie w wymiarze 20 godzin w miesiącu/. Świadczona jest tu pomoc terapeutyczna, rehabilitacyjna, psychoedukacyjna i prawna osobom uzależnionym nie tylko od alkoholu, ale także substancji psychoaktywnych i narkotyków, gdyż problemy te najczęściej występują jako towarzyszące.

W okresie sprawozdawczym tj. od 1.10.05 r. do 31.12.05 r. w PPK terapeuci udzielili łącznie 727 porad indywidualnych. W każdym miesiącu prowadzone były także sesje psychoterapii grupowej dla osób współuzależnionych - AI - Anon. I tu liczebność grupy wahała się w granicach do 10 osób. Terapeuci zatrudnieni w PPK prowadzili:

- rozmowy diagnostyczne oraz edukację wstępną osób uzależnionych,
- rozmowy motywujące do podjęcia leczenia w ośrodkach stacjonarnych,
- kontynuację indywidualnych programów terapeutycznych dla osób po leczeniu podstawowym,
- leczenie farmakologiczne w przypadku powikłań somatycznych i psychicznych,
- psychoedukację osób współuzależnionych,
- profilaktykę szkolną dzieci i młodzieży,
- szkolenie kuratorów sądowych.

W zestawieniu rocznym liczba udzielonych porad przedstawiała się następująco:

kwartał	liczba porad	porady medyczne Uznański	porady psychologiczne Wierzbńska	porady terapeutyczne Błachowicz	porady terapeutyczne Januchowski
I	199	89	34	40	36
II	203	65	52	53	33
III	124	50	28	32	14
IV	201	71	51	53	26
ogółem	727	275	165	178	109

Znaczna różnica - spadek w III kw - wynika z faktu, iż

w okresie letnim tj. lipiec - sierpień porady udzielane były raz w miesiącu, a w pozostałych 2 razy (soboty).

DIAGNOZA PROBLEMÓW KONSULTOWANYCH W PPK W 2005 R.

rodzaj problemu	liczba rodzin	miasto	wieś	wnioski do sądu	liczba os. w rodzinie	liczba dzieci	liczba mężczyzn og.	liczba kobiet ogółem
							i lecących się	i lecących się
alkoholizm	145	108	37	12	520	135	119	32
							37	15
narkomania	23	21	2	-	78	9	22	1
							7	1
przemoc w rodzinie	46	30	16	-	35 wobec dorosłych	11 dzieci	40	6
trudności szkolne	19	15	4	-	-	-	-	-
zdarzenia losowe (śmierć, rozwód, brak pracy, choroby)	54	44	10	-	-	-	-	-
rozmowy motywujące	117 zgt. 50	31	19	-	-	-	-	-
ogółem	198	155	43	12				

Z analizy powyższych danych wynika, iż z pomocy terapeutycznej w przeważającej mierze korzystały rodziny z terenu miasta. Najprawdopodobniej fakt ten związany jest z poczuciem większej świadomości mieszkańców miasta, aniżeli wsi oraz łatwiejszym dostępem - wizyty terapeutów odbywają się w soboty, więc z wiosek trudniej dojechać. Być może za mało jest też jest informacji o usługach PPK. Dlatego w najbliższym czasie do sołtysów zostaną wysłane kolorowe informatory z prośbą o zamieszczenie ich w miejscowych gablotach. Przewidywany na koniec ub. roku wzrost liczby klientów potwierdził się, albowiem w porównaniu do roku ub. wzrosła o 161 liczba udzielonych porad. Nadal z pomocy korzystają przede wszystkim rodziny alkoholowe, ale coraz częściej zgłaszają się te, w których zauważono fakt sięgania po narkotyki przez młodzież i związane z tym problemy szkolne oraz sądowe. Postępowanie terapeutyczne w tych przypadkach jest procesem znacznie trudniejszym i pomimo podjęcia prób utworzenia grupy wsparcia dla tych rodzin, nadal nie ma na tyle odważnych rodziców, którzy zechcieliby w niej uczestniczyć. Kolejnym zjawiskiem coraz częściej ujawnianym przez klientów jest przemoc w rodzinie przy jednoczesnej obawie zgłoszenia jej odpowiednim służbom (policja, prokuratura) jako przestępstwa w celu ukarania sprawcy. Jest to problem, który należałoby omówić na posiedzeniu Komisji w kierunku podjęcia stosownych działań, np. stosowanie procedury Niebieskiej Karty. W terapii grupowej dla współuzależnionych przepracowane były następujące zagadnienia:

- procesy zmian w kierunku rozwoju osobistego - przerobienie 12 kroków (załącznik),
- wyrażanie i nazywanie przykrych uczuć jak; poczucie winy, wstydu, złości, niskiej samooceny;
- rozpoznawanie i omówienie destrukcyjnych sposobów radzenia sobie z nimi, ćwiczenie nowych zachowań służących osobistemu zdrowieniu.

W terapii psychologicznej głównymi problemami były:

- praca z dziećmi o obniżonym potencjale intelektualnym oraz nadpobudliwymi psychoruchowe i ich rodzicami,
- wsparcie dla osób po przemocy psychicznej i fizycznej ze strony alkoholików,

- interwencja wobec rodziców zagrożonych pozbawieniem praw rodzicielskich,
- towarzyszenie w procesie żałoby po samobójstwie dziecka,
- praca nad kontrolą agresji dzieci z rodzin stosujących przemoc,
- pomoc w zrozumieniu relacji społecznych dla dorosłych z zaburzeniami organicznymi osobowości (typy obsesyjne – kompulsywne).

Od lutego 2006 r. zaplanowano uruchomienie terapeutycznej grupy wsparcia dla alkoholików z dłuższym stażem abstynencji oraz trzeźwiejących po terapii odwykowej stacjonarnej. Ma ona na celu pogłębianie wiedzy nt. choroby alkoholowej i pracę w kierunku rozwoju osobistego. Zespół interwencyjno-motywujący GKRPA raz w miesiącu przeprowadzał rozmowy z osobami zgłoszonymi przez członków rodziny, kuratorów, pracowników socjalnych i policję, udzielając informacji o możliwościach podjęcia terapii odwykowej. Większość z tychże osób została skierowana na spotkania indywidualne z terapeutami. Natomiast 24 klientów skorzystało z pobytu w ośrodkach stacjonarnych w Ars Medicalu w Pile, Złotowie, Charcicach i Międzyrzeczu.

W kwietniu w Zespole Szkół Zawodowych w Trzciance realizowany był program z zakresu profilaktyki alkoholowej i narkotykowej przez zatrudnionego w PPK lekarza Arkadiusza Uznańskiego (dofinansowanie w kwocie 1.980,00 zł). Z powodu braku środków finansowych nie kontynuowano w/w programu w pozostałych szkołach ponadpodstawowych na terenie gminy Trzcianka. W maju natomiast w klasach I szych Zespołu Szkół Technicznych odbyły się zajęcia profilaktyczne dotyczące HIW AIDS pod kierunkiem psycholog Wierzbńskiej. Podobne zajęcia dotyczące uzależnień odbyły się w czerwcu dla wychowanków Domu Dziecka. W sierpniu - miesiącu trzeźwości narodowej odbyła się impreza z udziałem trzeźwiejących alkoholików i ich rodzin. Czynny udział w jej przygotowaniu brały grupy: Al. Anon i AA. Tego typu spotkania są bowiem niezwykle ważnym elementem integrującym - motywującym i edukacyjnym dla środowiska lokalnego. Ze względu na zwiększoną współpracę z kuratorami sądowymi i zapotrzebowanie merytoryczne z ich strony dotyczące postępowania z osobami uzależnionymi, w dn. 18.11.05r. w hotelu Ajaks, odbyło się szkolenie pod kierunkiem A. Uznańskiego.

Ze środków finansowych przyznanych do wykorzystania w ciągu roku na działalność PPK rozdysponowano kwoty na:

- wynagrodzenie pracowników,
- opłatę kursu języka migowego,
- sfinansowanie imprezy trzeźwościowej - „Zacznij od dzisiaj”,
- wyposażenie sal terapeutycznych (2 fotele, 12 krzeseł, stół, 2 stoliki, wykładzina, koc, wycieraczki, maty wyciszające na drzwi, 2 zegary ściennie, firanki, czajnik elektryczny),
- zakup farb malarskich do odnowienia pomieszczeń,

- prenumeratę czasopism (Niebieska Linia, Terapia Uzależnień i Współuzależnienia, Świat Problemów),
- zakup książek (wg załącznika),
- artykuły biurowe,- środki czystości,
- opłatę czynszu, rozmów telef., prowizje za przelewy księgowo.

Podsumowując miniony rok wyraźnie widać wzrost liczby klientów korzystających z oferty Punktu Pomocy Kryzysowej, a biorąc pod uwagę sytuację społeczno - ekonomiczną rodzin, należy spodziewać się dalszego jej wzrostu. Coraz więcej osób -członków rodzin zgłasza się z prośbą - żądaniem o skierowanie osoby nadużywającej alkoholu na „przymusowe” leczenie odwykowe (zobowiązanie sądowe).

Załącznik Nr 2
do sprawozdania M-GOPS

ANALIZA UTRZYMANIA PPK PRZY M.G.O.P.S. W 2005 R.

§	styczeń	luty	marzec	kwiecień	maj	czerwiec	lipiec	sierpień	wrzesień	październik	listopad	grudzień	razem
4010	1.235,30	1.235,30	1.410,20	1.293,60	1.293,60	1.305,36	1.305,36	1.305,36	1.305,36	1.305,36	1.305,36	1.343,84	15.644,00
4040	1.230,69												1.230,69
4110	437,22	219,02	250,03	229,36	229,36	231,44	231,44	231,44	231,44	231,44	231,44	238,37	2.992,00
4120	60,41	30,26	34,55	31,69	31,69	31,98	31,98	31,98	31,98	31,98	31,98	32,52	413,00
4170		4.800,00	2.400,00	1.200,00	1.200,00	1.200,00	1.200,00		1.200,00	1.200,00	1.200,00	1.200,00	16.800,00
4210			594,27	127,06	1.306,99	315,21	23,50	771,00	160,85		38,89	3.365,23	6.702,00
4280								50,00					50,00
4300	156,94	3.584,94	5.034,41	5.175,80	1.338,70	5.164,33	1.927,85	1.228,42	2.808,94	3.177,25	3.182,35	3.980,38	36.760,31
4410				131,88	193,00	208,08					264,08	263,96	1.061,00
4440		266,10	161,00	150,00				142,90				13,00	733,00
razem	3.120,56	10.135,62	9.884,46	8.339,39	5.592,34	8.456,40	4.720,13	3.761,10	5.738,57	5.946,03	6.254,10	10.437,30	82.386,00

PLAN FINANSOWY

§	Kwota
4010	15.644
4040	1.231
4110	2.992
4120	413
4170	16.800
4210	6.702
4280	50
4300	40.518
4410	1.061
4440	733
razem	86.144

kwota – 3.758 do wykorzystania w 2006 r.

ANALIZA UTRZYMANIA KUCHNI PRZY M.G.O.P.S. W 2005 ROKU

Wydatki 2005rok

§	styczeń	luty	marzec	kwiecień	maj	czerwiec	lipiec	sierpień	wrzesień	październik	listopad	grudzień	razem
4010	2385,17	2385,17	2526,62	1754,00	1821,73	2495,75	2495,75	2495,75	2495,75	2500,15	2500,15	4674,01	30530,00
4040	2319,15												2319,15
4110	834,07	422,88	347,91	310,99	323,00	442,49	442,49	442,49	442,49	443,27	443,27	1085,65	5981,00
4120	117,26	58,44	48,08	42,98	44,64	61,15	61,15	61,15	61,15	61,25	61,25	129,50	808,00
4210	40,16	194,53	607,42	117,64	82,52	310,87	49,98	471,44	210,09	1293,28	699,10	442,97	4520,00
4220	1291,12	3862,46	4704,30	6398,46	4820,28	5736,25	5400,42	6062,99	7096,69	4069,96	5393,35	12163,72	67000,00
4260	388,25	491,35		180,00	455,92	180,00	468,68	90,00	538,99	210,00	341,81	655,00	4000,00
4280		100,00		50,00	70,00								220,00
4300	146,51	302,13	402,42	402,33	306,33	450,80	309,6	373,16	592,98	494,56	520,83	698,38	5000,03
4440		588,80	363,00	337,50				360,52					1649,82
razem	7521,69	8405,76	8999,75	9593,9	7924,42	9677,31	9228,07	10357,5	11438,14	9072,47	9959,76	19849,23	122028,00

DOCHODY – 132.600

rodz. posł.	styczeń	luty	marzec	kwiecień	maj	czerwiec	lipiec	sierpień	wrzesień	październik	listopad	grudzień	razem
obiad d.	6.435,00	7.018,00	7.469,00	7.452,50	6.715,50	7199,50	6.501,00	6.820,00	6.980,00	6.601,50	6.448,50	6.898,50	82.539,00
obiad m.	1.580,00	2.068,00	2.740,00	2.360,00	2.704,00	2724,00	3.068,00	4.352,00	3.521,00	2.278,50	2.264,50	2.467,00	32.127,00
zupy	63,00	0,00	63,00	63,00	63,00	162,00	157,50	162,00	162,00	157,50	153,00	157,50	1.363,50
pozostali	1.890,50	1.385,50	1.301,00	1.510,50	1.687,00	1835,50	1.688,00	1.858,50	1.898,50	1.921,50	1.384,00		18.360,50
półkolonie				402,50									402,50
razem	9.968,50	10.471,50	11.573,00	11.788,50	11.169,50	11.921,00	11.414,50	13.192,50	12.561,50	10.959,00	10.250,00	9.523,00	134.792,50

ANALIZA UTRZYMANIA OŚRODKA W 2005 ROKU

§	styczeń	luty	marzec	kwiecień	maj	czerwiec	lipiec	sierpień	wrzesień	październik	listopad	grudzień	razem
3020					1.693,35				1.400,00				3.093,35
4010	28.789,15	28.832,80	32.521,63	29.754,96	17.297,94	29.561,37	30.206,17	28.984,70	42.688,51	15.016,71	29.283,75	45.474,31	358.412,00
4040	28.118,13												28.118,13
4110	10.089,67	5.112,08	5.766,07	5.305,53	681,28	4.650,49	5.041,24	5.115,83	9.849,26		5.121,21	11.254,04	67.986,70
4120	1.392,24	706,40	796,77	728,98	76,33	541,08	706,47	706,92	1.414,48		707,66	1.622,67	9.400,00
4170	120,00	705,00	606,00	420,00	1.068,50	980,50	1.311,69	564,50	1.136,15	889,50	1.712,49	1.962,01	11.476,34
4210	227,46	2.652,22	2.421,58	908,60	210,13	849,16	-72,10	501,95	1.250,26	4.187,30	3.087,13	8.108,31	24.332,00
4260	905,90		866,47		783,80		673,57		627,65		927,49		4.784,88
4280		240,00		225,00				100,00					565,00
4300				30.603,51	710,50	13.034,24	1052,89	5.567,81	12.724,64	2.609,93	9.579,76	21.129,47	97.012,75
4350		42,80	95,02	52,22		104,44		52,22	104,44		52,22	104,44	607,80
4410	129,18	294,53	498,73	598,90	662,77	309,37	502,05	376,40	360,25	602,48	135,77	749,85	5.220,28
4430		205,00		205,00			409,00						819,00
4440		4.145,10	2.476,00	2.512,50			2000,00	535,58			-272,60	48,10	11.444,68
razem	69.771,73	42.935,93	46.048,27	71.315,20	23.184,6	50.030,65	41830,98	42.505,91	71.555,64	23.305,92	50.334,88	90.453,20	623.272,91

Wydawca: Wojewoda Wielkopolski

Redakcja: Wydział Nadzoru i Kontroli Wielkopolskiego Urzędu Wojewódzkiego w Poznaniu - Redakcja Dziennika Urzędowego Województwa Wielkopolskiego
aleja Niepodległości 16/18, tel. 061 854 16 34, 061 854 16 21, e-mail – dzu@poznan.uw.gov.pl, www.poznan.uw.gov.pl

Skład, druk i rozpowszechnianie:

Skład – Ośrodek Informatyki WUW, Poznań, tel. 061 852 90 44

Druk – SOWA Sp. z o.o., ul. Hrubieszowska 6a, Warszawa, tel. 022 431 81 40

Rozpowszechnianie – Administracja i stały punkt sprzedaży – Wielkopolski Urząd Wojewódzki w Poznaniu, ul. Kościuszki 93, hol główny, tel. 061 854 1703

Egzemplarze bieżące można nabywać w punkcie sprzedaży Dziennika Urzędowego:

- Wielkopolski Urząd Wojewódzki w Poznaniu, Poznań ul. Kościuszki 93, hol główny, tel. 061 854 1703 (także egzemplarze z lat ubiegłych),
- Wielkopolski Urząd Wojewódzki w Poznaniu, Delegatura w Kaliszu, Kalisz pl. Św. Józefa 5, pok. 132
- Wielkopolski Urząd Wojewódzki w Poznaniu, Delegatura w Koninie, Konin al. 1 Maja 7, pok. 170, blok „B”
- Wielkopolski Urząd Wojewódzki w Poznaniu, Delegatura w Lesznie, Leszno pl. Kościuszki 4, pok. 101
- Wielkopolski Urząd Wojewódzki w Poznaniu, Delegatura w Pile, Piła al. Niepodległości 33/35, pok. 214

zbiory Dziennika Urzędowego wraz ze skorowidzami są wyłożone do powszechnego wglądu w Wielkopolskim Urzędzie Wojewódzkim, w godz. 9⁰⁰-14⁰⁰

Tłoczono z polecenia Wojewody Wielkopolskiego w SOWA Sp. z o.o.
ul. Hrubieszowska 6a, Warszawa