



DZIENNIK URZĘDOWY

WOJEWÓDZTWA WIELKOPOLSKIEGO

Poznań, dnia 8 maja 2008 r.

Nr 71

TREŚĆ

Poz.:

UCHWAŁY RAD GMIN

- 1378** – nr XIII/121/2008 Rady Miejskiej w Krzyżu Wlkp. z dnia 28 lutego 2008 r. w sprawie miejscowego planu zagospodarowania przestrzennego miasta Krzyż Wlkp. w rejonie ul. Portowej 7312
- 1379** – nr XXI/234/2008 Rady Miasta Pily z dnia 25 marca 2008 r. zmieniająca uchwałę nr XLI/516/05 Rady Miasta Pily z dnia 29 listopada 2005 r. w sprawie utworzenia osiedla Motylewo oraz nadania mu statutu 7317
- 1380** – nr XVIII/200/2008 Rady Gminy Gniezno z dnia 28 marca 2008 r. w sprawie wprowadzenia niektórych zwolnień przedmiotowych w podatku od nieruchomości na 2008 r. 7318
- 1381** – nr XIX/99/2008 Rady Gminy Szydłowo z dnia 31 marca 2008 r. w sprawie nadania nazwy ulicy na terenie wsi Szydłowo 7318
- 1382** – nr XIX/100/2008 Rady Gminy Szydłowo z dnia 31 marca 2008 r. w sprawie nadania nazwy ulicy na terenie wsi Jaraczewo 7320
- 1383** – nr XIX/101/2008 Rady Gminy Szydłowo z dnia 31 marca 2008 r. w sprawie nadania nazwy ulicy na terenie wsi Dobrzyca 7322
- 1384** – nr XIX/102/2008 Rady Gminy Szydłowo z dnia 31 marca 2008 r. w sprawie nadania nazwy ulicy na terenie wsi Dobrzyca 7325

UCHWAŁY SEJMIKU WOJEWÓDZTWA WIELKOPOLSKIEGO

- 1385** – nr XXII/277/2008 z dnia 31 marca 2008 r. zmieniająca uchwałę w sprawie budżetu Województwa Wielkopolskiego na rok 2008 w zakresie planu finansowego Funduszu Ochrony Gruntów Rolnych na rok 2008 7328
- 1386** – nr XXII/295/2008 z dnia 31 marca 2008 r. Sejmiku Województwa Wielkopolskiego z dnia 17 grudnia 2007 roku w sprawie: budżetu Województwa Wielkopolskiego na rok 2008 7330

POROZUMIENIA

- 1387** – zawarte w dniu 2 stycznia 2008 r. pomiędzy Gminą Miejską Chodzież a Gminą Wiejską Chodzież w sprawie zasad finansowania i współpracy w zakresie objęcia opieką dzieci z terenu Gminy Chodzież w Ośrodku Diennej Aktywności dla Dzieci Niepełnosprawnych w Chodzieży 7420
- 1388** – aneks nr 2 do porozumienia międzygminnego z dnia 7 grudnia 2004 r. w sprawie powierzenia gminie Śrem zadania związanego z prowadzeniem schroniska dla bezdomnych zwierząt i ochroną przed bezdomnymi zwierzętami, polegającego na rozbudowie i eksploatacji międzygminnego schroniska dla bezdomnych zwierząt w Gaju (Śrem, Książ Wlkp., Dolsk, Brodnica, Czempień) 7421

1378

UCHWAŁA Nr XIII/121/2008 RADY MIEJSKIEJ W KRZYŻU WLKP.

z dnia 28 lutego 2008 r.

w sprawie miejscowego planu zagospodarowania przestrzennego miasta Krzyż Wlkp. w rejonie ul. Portowej

Na podstawie art. 18 ust. 2 pkt 5 ustawy z dnia 8 marca 1990 r. o samorządzie gminnym (Dz.U. z 2001 r. Nr 142, poz. 1591; z 2002 r. Nr 23, poz. 220, Nr 62, poz. 558, Nr 113, poz. 984, Nr 153, poz. 1271, Nr 214, poz. 1806; z 2003 r. Nr 80, poz. 717, Nr 162, poz. 1568; z 2004 r. Nr 102, poz. 1055, Nr 116, poz. 1203, Nr 167, poz. 1759; z 2005 r. Nr 172, poz. 1441, Nr 175, poz. 1457; z 2006 r. nr 17, poz. 128, Nr 181 poz. 1337; z 2007 r. Nr 48, poz. 327, Nr 138, poz. 974, Nr 173, poz. 1218) oraz art. 20 ust. 1 ustawy z 27 marca 2003 r. o planowaniu i zagospodarowaniu przestrzennym (Dz.U. z 2003 r. Nr 80, poz. 717; z 2004 r. Nr 6, poz. 41, Nr 141, poz. 1492; z 2005 r. Nr 113, poz. 954, Nr 130, poz. 1087; z 2006 r. Nr 45, poz. 319, Nr 225, poz. 1635, z 2007 r. Nr 127, poz. 880) Rada Miejska w Krzyżu Wlkp. uchwała, co następuje:

ROZDZIAŁ I

Przepisy ogólne

§1. 1. Uchwała się miejscowy plan zagospodarowania przestrzennego miasta Krzyża Wlkp. w rejonie ulicy Portowej, zwany dalej planem.

2. Granice obszaru objętego planem:

- 1) od północy wyznacza granica działki nr 1337;
- 2) od zachodu stanowi linia rozgraniczająca ulicy Portowej;
- 3) od południa obszar kolejowy;
- 4) od wschodu usytuowana jest pomiędzy istniejącymi budynkami i graniczy z działkami o numerach: 861/2, 862/2 i 863/4;

oznaczone są na rysunku zmiany planu w skali 1:500, zwanym dalej rysunkiem.

3. Integralnymi częściami uchwały są:

- 1) rysunek planu, o którym mowa w ust. 2, stanowiący załącznik nr 1 do uchwały,
- 2) rozstrzygnięcie w sprawie stwierdzenia zgodności miejscowego planu zagospodarowania przestrzennego z ustaleniami studium uwarunkowań i kierunków zagospodarowania przestrzennego gminy Krzyż Wlkp., stanowiące załącznik nr 2 do uchwały,
- 3) rozstrzygnięcie o sposobie rozpatrzenia uwag do projektu miejscowego planu zagospodarowania przestrzennego miasta Krzyża Wlkp. w rejonie ul. Portowej, stanowiące załącznik nr 3 do uchwały,
- 4) rozstrzygnięcie o sposobie realizacji, zapisanych w planie, inwestycji z zakresu infrastruktury technicznej, które należą

do zadań własnych gminy oraz zasadach ich finansowania, stanowiące załącznik nr 4 do uchwały.

§2. Ilekroć w uchwale jest mowa o:

- 1) maksymalnej nieprzekraczalnej linii zabudowy - należy przez to rozumieć linię ograniczającą teren przeznaczony pod zabudowę budynkami; obszar pomiędzy granicą działki, a tą linią jest terenem wyłączonym z zabudowy;
- 2) obowiązującej linii zabudowy - należy przez to rozumieć linię usytuowania elewacji obiektu budowlanego (budynku) i dotyczy to lokalizacji głównej bryły budynku, dopuszcza się wysunięcie lub cofnięcie poza tę linię: partii wejściowej do budynku, schodów zewnętrznych, wykuszy itp.;
- 3) wskaźniku intensywności zabudowy - należy przez to rozumieć iloraz, powierzchni zabudowy do powierzchni działki;

§3. 1. Na terenie objętym planem nie występują tereny:

- 1) górnicze, narażone na niebezpieczeństwo powodzi oraz zagrożone osuwaniem się mas ziemnych wymagające ustalenia granic i sposobów zagospodarowania
- 2) obszary przestrzeni publicznej, o których mowa w art. 2 pkt 6 ustawy z dnia 27 marca 2003 r o planowaniu i zagospodarowaniu przestrzennym.

2. Na obszarze objętym planem nie ustala się:

- 1) zasad ochrony dziedzictwa kulturowego i zabytków oraz dóbr kultury współczesnej
- 2) szczegółowych zasad i warunków scaleń i podziału nieruchomości;
- 3) szczególnych warunków zagospodarowania terenów oraz ograniczenia w ich użytkowaniu, w tym zakazu zabudowy.

§4. 1. Dla obszaru objętego planem ustala się następujące przeznaczenie terenu:

- 1) teren zabudowy mieszkaniowej wielorodzinnej - oznaczony na rysunku MW;
- 2) teren zabudowy usługowej - oznaczony na rysunku U;
- 3) teren zabudowy garażowej- oznaczony na rysunku KG;
- 4) teren drogi publicznej dojazdowej - oznaczony na rysunku KDD;
- 5) teren zieleni parkowej - oznaczony na rysunku ZP.

§5. Obowiązują określone na rysunku:

- 1) linie rozgraniczające tereny o różnym przeznaczeniu lub różnym zasadach zagospodarowania;

- 2) obowiązujące linie zabudowy;
- 3) maksymalne nieprzekraczalne linie zabudowy;
- 4) linie podziału wewnętrznego.

Przepisy szczegółowe

ROZDZIAŁ II

Zasady ochrony środowiska i przyrody

§6. 1. Na terenie objętym planem ustala się zasady ochrony środowiska poprzez:

- 1) wyposażenie terenów przeznaczonych pod zabudowę:
 - a) w zbiorowe zaopatrzenie w wodę i odbiór ścieków komunalnych,
 - b) dopuszcza się tymczasowo, do czasu realizacji sieci kanalizacji sanitarnej gromadzenie ścieków komunalnych z istniejących budynków w szczelnym zbiorniku;
- 2) zorganizowany system odbioru odpadów;
- 3) ochronę przed hałasem i wibracjami przez zakaz lokalizacji wśród zabudowy mieszkaniowej inwestycji wywołujących hałas powyżej poziomów dopuszczalnych dla tej zabudowy;
- 4) ochronę przed promieniowaniem przez zakaz lokalizacji na terenie objętym planem inwestycji emitujących promieniowanie elektromagnetyczne powyżej poziomów dopuszczalnych, określonych w przepisach Prawa ochrony środowiska;
- 5) zakaz prowadzenia przedsięwzięć mogących znacząco oddziaływać na środowisko dla których wymagane jest sporządzenie raportu o oddziaływaniu na środowisko, z wyłączeniem inwestycji celu publicznego.

2. Na terenie objętym planem ustala się zasady ochrony przyrody:

- 1) teren działek leży w obszarze najwyższej ochrony wód podziemnych ONO, dla zachowania czystości wód podziemnych i powierzchniowych, projektuje się docelowo objęcie terenów przeznaczonych pod zabudowę zbiorczą kanalizacją ściekową.

§7. Dla terenu zabudowy mieszkaniowej wielorodzinnej MW ustala się następujące warunki zabudowy i zagospodarowania terenu:

- 1) przeznaczeniem podstawowym jest zabudowa mieszkaniowa wielorodzinna, dopuszczalnym funkcja usługowa, maksymalna powierzchnia przeznaczona pod funkcję usługową nie może przekroczyć 20% powierzchni całkowitej budynku;
- 2) funkcja usługowa może być usytuowana w parterze budynku mieszkalnego wielorodzinnego lub dobudowana do budynku;
- 3) usługi wbudowane nie mogą generować hałasu, dopuszcza się lokalizację biura, pracowni projektowej, gabinetu lekarskiego itp.;

- 4) zabudowa może być realizowana na terenie ograniczonym obowiązującą i maksymalnymi nieprzekraczalnymi liniami zabudowy, określonymi na rysunku;
- 5) na tym terenie tymczasowo, (do czasu realizacji sieci c.o.) dopuszcza się realizację budynku lub budowli na opał;
- 6) budynek mieszkalny należy realizować:
 - a) o wysokości do 3 kondygnacji nadziemnych i do 12 m od poziomu terenu,
 - b) poziom posadowienia parteru budynku mieszkalnego do 1,2 m od poziomu terenu,
 - c) z dachem stromym min. dwuspadowym o kącie pochylenia połaci od 25° do 45°;
- 7) budynek gospodarczy lub budowlę należy realizować:
 - a) o wysokości 1 kondygnacji nadziemnej i do 4 m od poziomu terenu,
 - b) z dachem jedno lub dwuspadowym o kącie pochylenia połaci do 20°;
- 8) nakaz zastosowania w budynkach mieszkalnych przegród budowlanych o podwyższonej izolacyjności akustycznej oraz ekranów akustycznych wzdłuż obszaru kolejowego zgodnie z rysunkiem planu;
- 9) maksymalny wskaźnik intensywności zabudowy do 30% powierzchni terenu;
- 10) pod powierzchnią biologicznie czynną (zieleni i wodę powierzchniową) należy przeznaczyć 30% powierzchni działki, w zieleni należy przewidzieć plac zabaw i miejsce rekreacji dla mieszkańców;
- 11) wykonywanie robót ziemnych w odległości od 4 do 20 m od granicy obszaru kolejowego powinno być każdorazowo uzgadniane z zarządem kolei;
- 12) zwartą zielenią iglasto-liściastą należy zagospodarować teren wzdłuż projektowanych garaży oraz wzdłuż granicy z istniejącą zabudową produkcyjną.

§8. Dla terenu zabudowy usługowej U ustala się następujące warunki zabudowy i zagospodarowania:

- 1) zabudowa może być realizowana na terenie ograniczonym maksymalnymi nieprzekraczalnymi liniami zabudowy, określonymi na rysunku;
- 2) dopuszcza się rozbudowę istniejącego budynku lub rozbiorę i budowę nowego;
- 3) budynek należy realizować:
 - a) o wysokości 1 kondygnacji nadziemnej i 5 m od poziomu terenu,
 - b) z dachem dwuspadowym o kącie pochylenia połaci do 30°,
 - c) o powierzchni zabudowy do 100 m²;
- 4) nakaz zastosowania w budynku przegród budowlanych o podwyższonej izolacyjności akustycznej;
- 5) pod powierzchnią biologicznie czynną (zieleni) należy przeznaczyć 10% powierzchni działki.

§9. Dla terenu zabudowy garażowej KG ustala się następujące warunki zabudowy, zagospodarowania i podziału:

- 1) zabudowa może być realizowana na terenie ograniczonym maksymalnymi nieprzekraczalnymi liniami zabudowy, określonymi na rysunku;
- 2) budynek garażowy należy realizować:
 - a) o wysokości 1 kondygnacji nadziemnej i 4 m od poziomu terenu w kalenicy,
 - b) poziom posadowienia parteru budynku do 0,1 m od poziomu terenu,
 - c) z dachem jednospadowym o kącie pochylenia połaci 10°,
 - d) każdy boks identyczny o tej samej wysokości, szerokości i geometrii dachu;
- 3) na działce usytuowano 18 boksów garażowych, każdy boks garażu może stanowić odrębną działkę,
- 4) dojazd do garaży i tereny zieleni mogą stanowić współwłasność;
- 5) dopuszcza się ogrodzenie terenu, realizację obiektów małej architektury (np.; ławek) jeśli nie utrudnią komunikacji;
- 6) maksymalny wskaźnik intensywności zabudowy do 30% powierzchni terenu;
- 7) wykonywanie robót ziemnych w odległości od 4 do 20 m od granicy obszaru kolejowego powinno być każdorazowo uzgadniane z zarządem kolei;
- 8) pod powierzchnią biologicznie czynną (zielen) należy przeznaczyć 10% powierzchni działki, zielenią zwartą iglasto-liściastą należy zagospodarować teren wzdłuż linii kolejowej.

§10. Dla terenu zieleni parkowej ZP ustala się następujące warunki zagospodarowania:

- 1) teren zieleni parkowej usytuowany jest wzdłuż drogi dojazdowej KDD i parkingów,
- 2) prawo do realizacji w tym pasie sieci uzbrojenia podziemnego i ścieżki rowerowej,
- 3) pod powierzchnią biologicznie czynną (zielen niską i średnią) należy przeznaczyć 50% powierzchni działki.

ROZDZIAŁ III

Zasady modernizacji, rozbudowy i budowy systemów infrastruktury technicznej

§11. 1. Dla drogi publicznej, dojazdowej oznaczonej na rysunku KDD ustala się:

- 1) jedną jezdnię dwupasową - o szerokości 5 m;
- 2) szerokość w liniach rozgraniczających 10 m;
- 3) wzdłuż jezdni projektowane są miejsca parkingowe;
- 4) możliwość zagospodarowania zielenią i realizacji uzbrojenia podziemnego w liniach rozgraniczających drogi.

2. Wskaźniki w zakresie komunikacji:

- 1) wzdłuż drogi dojazdowej KDD należy zapewnić 1 miejsca parkingowe na 1 mieszkanie w zabudowie wielorodzinnej.
- 2) na terenie U należy zapewnić miejsce postojowe dla samochodu dostawczego.

§12. Ustalenia dotyczące zasad modernizacji, rozbudowy i budowy systemów infrastruktury technicznej:

- 1) zasilanie w energię elektryczną liniami kablowymi niskiego napięcia 0,4 kV z istniejącego systemu elektroenergetycznego;
- 2) zaopatrzenie w wodę z sieci wodociągowej poprzez rozbudowę sieci w liniach rozgraniczających drogi publicznej, poza jezdnią oraz na terenie MW;
- 3) odprowadzenie ścieków docelowo do sieci kanalizacji sanitarnej, usytuowanej w liniach rozgraniczających drogi publicznej i na terenie MW, na istniejącą mechaniczno-biologiczną oczyszczalnię ścieków, dopuszcza się tymczasowo odprowadzenie ścieków z istniejących budynków do szczelnego zbiornika bezodpływowego, ścieki będą wywożone na stację zlewną oczyszczalni ścieków;
- 4) gospodarka cieplna z sieci miejskiej lub rozwiązana indywidualnie, z lokalnych źródeł ciepła, z zastosowaniem paliw i urządzeń spełniających wymogi ochrony powietrza;
- 5) usuwanie odpadów zgodnie z gminnym systemem gospodarowania odpadami; selektywne gromadzenie odpadów stałych w pojemnikach i wywóz na urządzone składowisko odpadów.

ROZDZIAŁ IV

Przepisy końcowe

§13. Dla terenu oznaczonego symbolem:

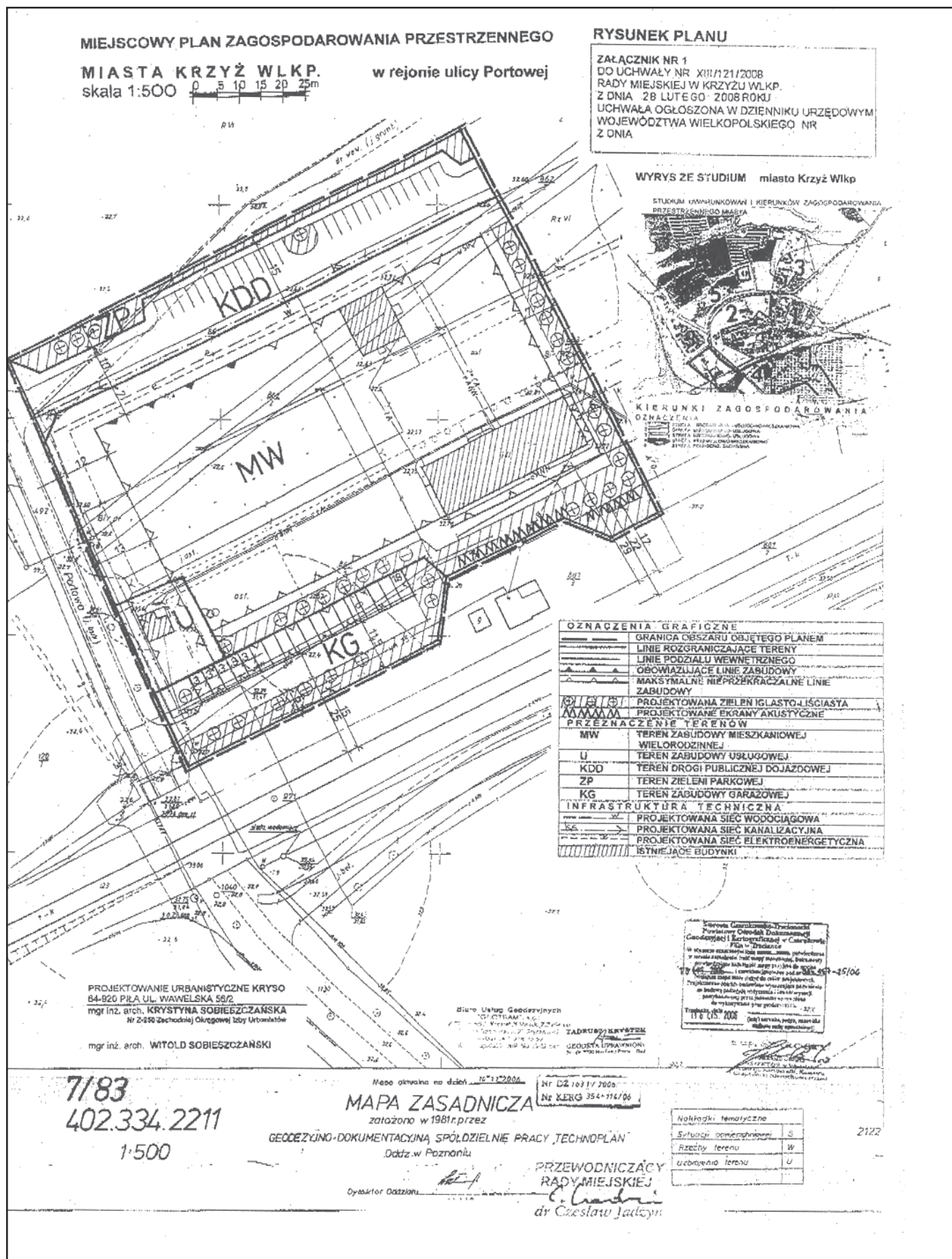
- 1) MW ustala się 10% stawkę;
- 2) U ustala się 15% stawkę;
- 3) KDD, ZP ustala się 0% stawkę;
- 4) KG ustala się 10% stawkę;

stanowiącą podstawę do określenia opłaty z tytułu wzrostu wartości nieruchomości o której mowa w art. 36 ust. 4 ustawy z dnia 27 marca 2003 r. o planowaniu i zagospodarowaniu przestrzennym.

§14. Wykonanie uchwały powierza się Burmistrzowi Krzyża Wlkp.

§15. Uchwała wchodzi w życie po upływie 30 dni od daty ogłoszenia w Dzienniku Urzędowym Województwa Wielkopolskiego.

Przewodniczący
Rady Miejskiej
(-) dr Czesław Jadżyn



Załącznik Nr 2
do uchwały Nr XIII/121/2008
Rady Miejskiej w Krzyżu Wlkp.
z dnia 28 lutego 2008 r.

w sprawie uchwalenia miejscowego planu zagospodarowania
przestrzennego miasta Krzyż Wlkp. w rejonie ulicy Portowej.

ROZSTRZYGNIĘCIE

w sprawie stwierdzenia zgodności miejscowego planu zagospodarowania przestrzennego z ustaleniami studium uwarunkowań i kierunków zagospodarowania przestrzennego gminy Krzyż Wlkp.

Na podstawie art. 20 ust. 1 ustawy z dnia 27 marca 2003 r. o planowaniu i zagospodarowaniu przestrzennym (Dz.U. z 2003 r. Nr 80, poz. 717; z 2004 r. Nr 6, poz. 41, Nr 141, poz. 1492; z 2005 r. Nr 113, poz. 954, Nr 130, poz. 1087; z 2006 r.

Nr 45 poz. 319, Nr 225, poz. 1635; z 2007 r. Nr 127, poz. 880) Rada Miejska w Krzyżu Wlkp.

stwierdza zgodność miejscowego planu zagospodarowania przestrzennego miasta Krzyża Wlkp. w rejonie ulicy Portowej, z ustaleniami studium uwarunkowań i kierunków zagospodarowania przestrzennego gminy Krzyż Wlkp.

Załącznik Nr 3
do uchwały Nr XIII/121/2008
Rady Miejskiej w Krzyżu Wlkp.
z dnia 28 lutego 2008 r.

w sprawie rozstrzygnięcia o sposobie rozpatrzenia uwag
wniesionych do miejscowego planu zagospodarowania
przestrzennego miasta Krzyża Wlkp. w rejonie ul. Portowej.

Na podstawie art. 20 ust. 1 ustawy z dnia 27 marca 2003 roku o planowaniu i zagospodarowaniu przestrzennym (Dz.U. z 2003 r. Nr 80, poz. 717; z 2004 r. Nr 6, poz. 41, Nr 141, poz. 1492; z 2005 r. Nr 113, poz. 954, Nr 130, poz. 1087; z 2006 r. Nr 45 poz. 319, Nr 225, poz. 1635; z 2007 r. Nr 127, poz. 880) Rada Miejska w Krzyżu Wlkp. rozstrzyga, co następuje:

§1. 1. Do projektu miejscowego planu zagospodarowania przestrzennego miasta Krzyża Wlkp. w rejonie ul. Portowej, w okresie jego wyłożenia do publicznego wglądu, nie wniesiono uwag, które nie były uwzględnione w planie.

2. Wobec powyższego nie rozstrzyga się o sposobie rozpatrzenia uwag do projektu miejscowego planu zagospodarowania przestrzennego miasta Krzyża Wlkp.

Załącznik Nr 4
do uchwały Nr XIII/121/2008
Rady Miejskiej w Krzyżu Wlkp.
z dnia 28 lutego 2008 r.

w sprawie uchwalenia miejscowego planu zagospodarowania
przestrzennego miasta Krzyża Wlkp. w rejonie ul. Portowej

ROZSTRZYGNIĘCIE

o sposobie realizacji zapisanych w miejscowym planie zagospodarowania przestrzennego miasta Krzyża Wlkp. inwestycji z zakresu infrastruktury technicznej, które należą do zadań własnych gminy oraz zasadach ich finansowania.

Na podstawie art. 20 ust. 1 ustawy z dnia 27 marca 2003 r. o planowaniu i zagospodarowaniu przestrzennym (Dz.U. Nr 80 poz. 717; z 2004 r. Nr 6, poz. 41, Nr 141, poz. 1492; z 2005 r. Nr 113, poz. 954, Nr 130, poz. 1087; z 2006 r. Nr 45 poz. 319, Nr 225, poz. 1635; z 2007 r. Nr 127, poz. 880) art. 7 ust. 1 pkt 1, 2 i 3 ustawy z 8 marca 1990 r. o samorządzie gminnym (Dz.U. z 2001 r. Nr 142, poz. 1591; z 2002 r. Nr 23, poz. 220, Nr 62, poz. 558, Nr 113, poz. 984, Nr 153, poz. 1271, Nr 214, poz. 1806; z 2003 r. Nr 80, poz. 717, Nr 162, poz. 1568; z 2004 r. Nr 102, poz. 1055, Nr 116, poz. 1203, Nr 167, poz. 1759; z 2005 r. Nr 172, poz. 1441, Nr 175, poz. 1457; z 2006 r. Nr 17, poz. 128, Nr 181 poz. 1337; z 2007 r. Nr 48, poz. 327, Nr 138,

poz. 974, Nr 173, poz. 1218) oraz art. 166 ustawy z 30 czerwca 2005 r. o finansach publicznych (Dz.U. z 2005 r. Nr 249, poz. 2104; z 2005 r. Nr 169, poz. 1420; z 2006 r. Nr 45, poz. 319, Nr 104, poz. 708, Nr 170, poz. 1217, Nr 170, poz. 1218, Nr 187, poz. 1381, Nr 249, poz. 1832; z 2007 Nr 82, poz. 560, Nr 88, poz. 587, Nr 115, poz. 791, Nr 140, poz. 984) Rada Miejska w Krzyżu Wlkp. rozstrzyga co następuje:

§1. 1. Na obszarze objętym miejscowym planem zagospodarowania przestrzennego miasta Krzyża Wlkp. w rejonie ul. Portowej wymagana jest realizacja:

1) sieci wodociągowej -135 mb;

- 2) sieci kanalizacji ściekowej -105 mb;
 - 3) sieci kanalizacji deszczowej -105 mb;
 - 4) linii elektroenergetycznych kablowych - 200 mb,
 - 5) drogi dojazdowej;
- zwanych dalej zadaniem inwestycyjnym.

2. Prognozowany koszt realizacji zadania inwestycyjnego wyniesie około 158.850,00 złotych.

3. Zadanie inwestycyjne obejmuje łącznie wykonanie uzbrojenia terenu w sieci: wodociągowej, kanalizacji ściekowej, kanalizacji deszczowej i linii kablowej elektroenergetycznej oraz włączenie ich do istniejących sieci w ulicach oraz budowę drogi gminnej:

- 1) realizacja zadań określonych w §1 ust 1 pkt 1, 2, 3 i 5 stanowi zadanie własne Gminy Krzyż Wlkp.;
- 2) realizacja zadań w zakresie przesyłania i dystrybucji energii określonych w §1 ust 1 pkt 4 zgodnie z art. 7 ustawy z dnia 10 kwietnia 1997 r. Prawo energetyczne (j. t. Dz.U. z 2006 r. Nr 89. poz, 625 ze zmianami).

§2. 1. Zadanie inwestycyjne, o którym mowa w §1 w pkt 1, 2, 3 i 5 zostanie sfinansowane ze środków budżetowych Gminy Krzyż Wlkp.

2. Realizacja zadania inwestycyjnego nastąpi zgodnie z uchwałą budżetową.

3. Inwestycje, których okres realizacji będzie przekraczał jeden rok budżetowy, ujmowane będą w wykazie stanowiącym załącznik do uchwały budżetowej - zwanym „Wieloletnie programy inwestycyjne”.

1379

UCHWAŁA Nr XXI/234/08 RADY MIASTA PIŁY

z dnia 25 marca 2008 r.

zmieniająca uchwałę Nr XLI/516/05 Rady Miasta Piły z dnia 29 listopada 2005 r. w sprawie utworzenia osiedla Motylewo oraz nadania mu statutu

Na podstawie art. 5 ust. 2, art. 18 ust. 2 pkt 7, art. 35 ust. 1, 3 i art. 37 ust. 4 ustawy z dnia 8 marca 1990 r. o samorządzie gminnym (t.j. Dz.U. 2001 r., Nr 142 poz. 1591; zm. 2002 r. Dz.U. Nr 23 poz. 220, Nr 62 poz. 558, Nr 113 poz. 984, Nr 153 poz. 1271, Nr 214 poz. 1806; zm. 2003 r. Dz.U. Nr 80 poz. 717, Nr 162 poz. 1568; zm. 2004 r. Dz.U. Nr 102 poz. 1055, Nr 116 poz. 1203, Nr 167 poz. 1759; zm. 2005 r. Nr 172 poz. 1441, Nr 175 poz. 1457, zm. 2006 r. Nr 17 poz. 128, Nr 181 poz. 1337, zm. 2007 r. Nr 48 poz. 327, Nr 138 poz. 974, Nr 173 poz. 1218), §7 ust. 1 i §8 uchwały Nr XI/123/03 Rady Miejskiej w Piłie z dnia 26 sierpnia 2003 r. w sprawie Statutu Gminy Piła (Dz. Urz. Woj. Wielkopolskiego Nr 171, poz. 3190) Rada Miasta Piły uchwala, co następuje:

§1. W uchwale Nr XLI/516/05 Rady Miasta Piły z dnia 29 listopada 2005 r. w sprawie utworzenia osiedla Motylewo oraz nadania mu statutu (Dz. Urz. Woj. Wlkp. Nr 177, poz. 4832) wprowadza się następującą zmianę:

w §3 ust. 3 otrzymuje brzmienie:

„3. Siedzibą organów Osiedla jest lokal przy ul. Sowiej 2.”

§2. Wykonanie uchwały powierza się Prezydentowi Miasta Piły.

§3. Uchwała wchodzi w życie po upływie 14 dni od dnia ogłoszenia w Dzienniku Urzędowym Województwa Wielkopolskiego i podlega ogłoszeniu na tablicy ogłoszeń Urzędu Miasta Piły oraz w Biuletynie Informacji Publicznej.

Przewodniczący
Rady Miasta Piły
(-) Paweł Jarczak

1380

UCHWAŁA Nr XVIII/200/2008 RADY GMINY GNIEZNO

z dnia 28 marca 2008 r.

w sprawie: wprowadzenia niektórych zwolnień przedmiotowych w podatku od nieruchomości na 2008 r.

Na podstawie art. 18 ust. 2 pkt 8, art. 40 ust. 1 ustawy z dnia 8 marca 1990 r. o samorządzie gminnym (tekst jednolity: Dz.U. z 2001 r. Nr 142, poz. 1591; z 2002 r. Nr 23, poz. 220, Nr 62, poz. 558, Nr 113, poz. 984, Nr 214, poz. 1806; z 2003 r. Nr 80, poz. 717, Nr 162, poz. 1568; z 2004 r. Nr 102, poz. 1055, Nr 116, poz. 1203, Nr 167, poz. 1759; z 2005 r. Nr 172, poz. 1441, Nr 175, poz. 1457; z 2006 r. Nr 17, poz. 128 oraz z 2007 r. Nr 48 poz. 327, Nr 138 poz. 974, Nr 173 poz. 1218) oraz art. 7 ust. 3 ustawy z dnia 12 stycznia 1991 r. o podatkach i opłatach lokalnych¹⁾ (tekst jednolity: Dz.U. z 2006 r. Nr 121, poz. 844) uchwała się, co następuje:

¹⁾ Odnośnik nr 1 dodany do tytułu ustawy przez art. 6 ustawy z dnia 20 kwietnia 2004 r. o zmianie i uchyleniu niektórych ustaw w związku z uzyskaniem przez Rzeczpospolitą Polską członkostwa w Unii Europejskiej (Dz.U. Nr 96, poz. 959), która weszła w życie z dniem 1 maja 2004 r.

¹⁾ Niniejsza ustawa dokonuje w zakresie swojej regulacji wdrożenia następujących dyrektyw Wspólnot Europejskich:

1) dyrektywy 92/106/EWG z dnia 7 grudnia 1992 r. w sprawie ustanowienia wspólnych zasad dla niektórych typów trans-

§1. Zwalnia się od podatku od nieruchomości grunty, budowle i budynki oczyszczalni ścieków oraz sieci i urządzenia kanalizacyjne.

§2. Wykonanie uchwały powierza się Wójtowi Gminy Gniezno.

§3. Uchwała wchodzi w życie po upływie 14 dni od daty ogłoszenia w Dzienniku Urzędowym Województwa Wielkopolskiego.

Przewodniczący
Rady Gminy w Gnieźnie
(-) Marek Słomczewski

portu kombinowanego towarów między państwami członkowskimi (Dz.Urz. WE L 368 z 17.12.1992),

2) dyrektywy 1999/62/WE z dnia 17 czerwca 1999 r. w sprawie pobierania opłat za użytkowania niektórych typów infrastruktury przez pojazdy ciężarowe (Dz. Urz. WE L 187 z 20.07.1999).

Dane dotyczące ogłoszenia aktów prawa Unii Europejskiej, zamieszczone w niniejszej ustawie - z dniem uzyskania przez Rzeczpospolitą Polską członkostwa w Unii Europejskiej — dotyczą ogłoszenia tych aktów w Dzienniku Urzędowym Unii Europejskiej - wydanie specjalne.

1381

UCHWAŁA Nr XIX/99/08 RADY GMINY SZYDŁOWO

z dnia 31 marca 2008 r.

w sprawie nadania nazwy ulicy na terenie wsi Szydłowo

Na podstawie art. 18 ust. 2 pkt 13 ustawy z dnia 8 marca 1990 roku o samorządzie gminnym (t. j. Dz.U. z 2001 r. Nr 142 poz. 1591 z późn. zm.) Rada Gminy Szydłowo uchwała, co następuje:

§1. Nadaje się następującą nazwę ulicy na Osiedlu Domków Jednorodzinnych we wsi Szydłowo, zgodnie ze szkicem sytuacyjnym stanowiącym załącznik do niniejszej uchwały:

1) ul. Osiedle Wichrowe Wzgórze.

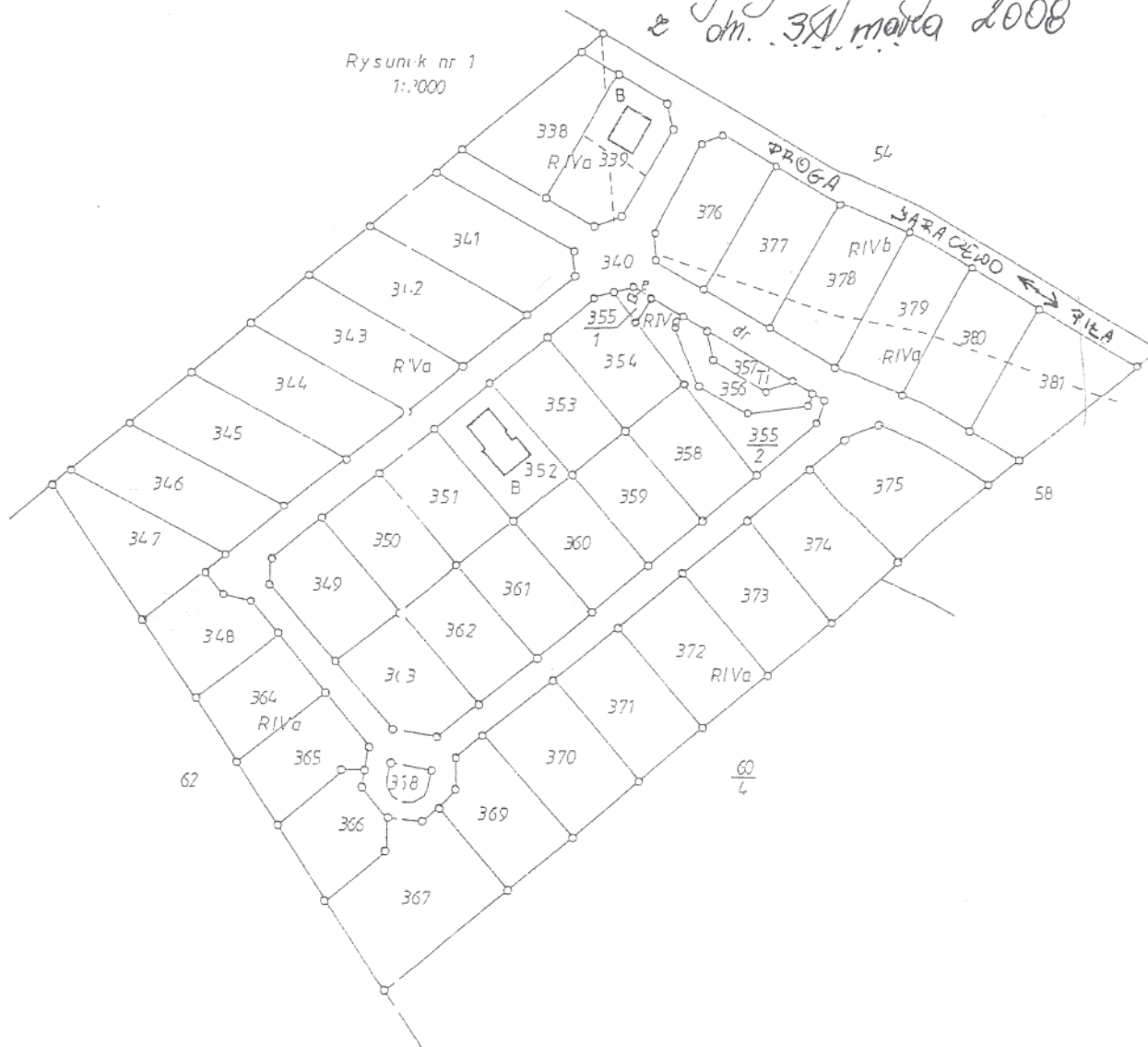
§2. Wykonanie uchwały powierza się Wójtowi Gminy Szydłowo.

§3. Uchwała wchodzi w życie po upływie 14 dni od dnia ogłoszenia w Dzienniku Urzędowym Województwa Wielkopolskiego

Przewodniczący
Rady Gminy
(-) Mirosław Pierko

Załącznik do uchwały
Nr. XIX/99/08
Rady Gminy Szydłowo
z dn. 31 marca 2008

Rysunek nr 1
1:1000



1382

UCHWAŁA Nr XIX/100/08 RADY GMINY SZYDŁOWO

z dnia 31 marca 2008 r.

w sprawie nadania nazwy ulicy na terenie wsi Jaraczewo

Na podstawie art. 18 ust. 2 pkt 13 ustawy z dnia 8 marca 1990 roku o samorządzie gminnym (tj. Dz.U. z 2001 r. Nr 142, poz. 1591 z późn. zm) Rada Gminy Szydłowo uchwala, co następuje:

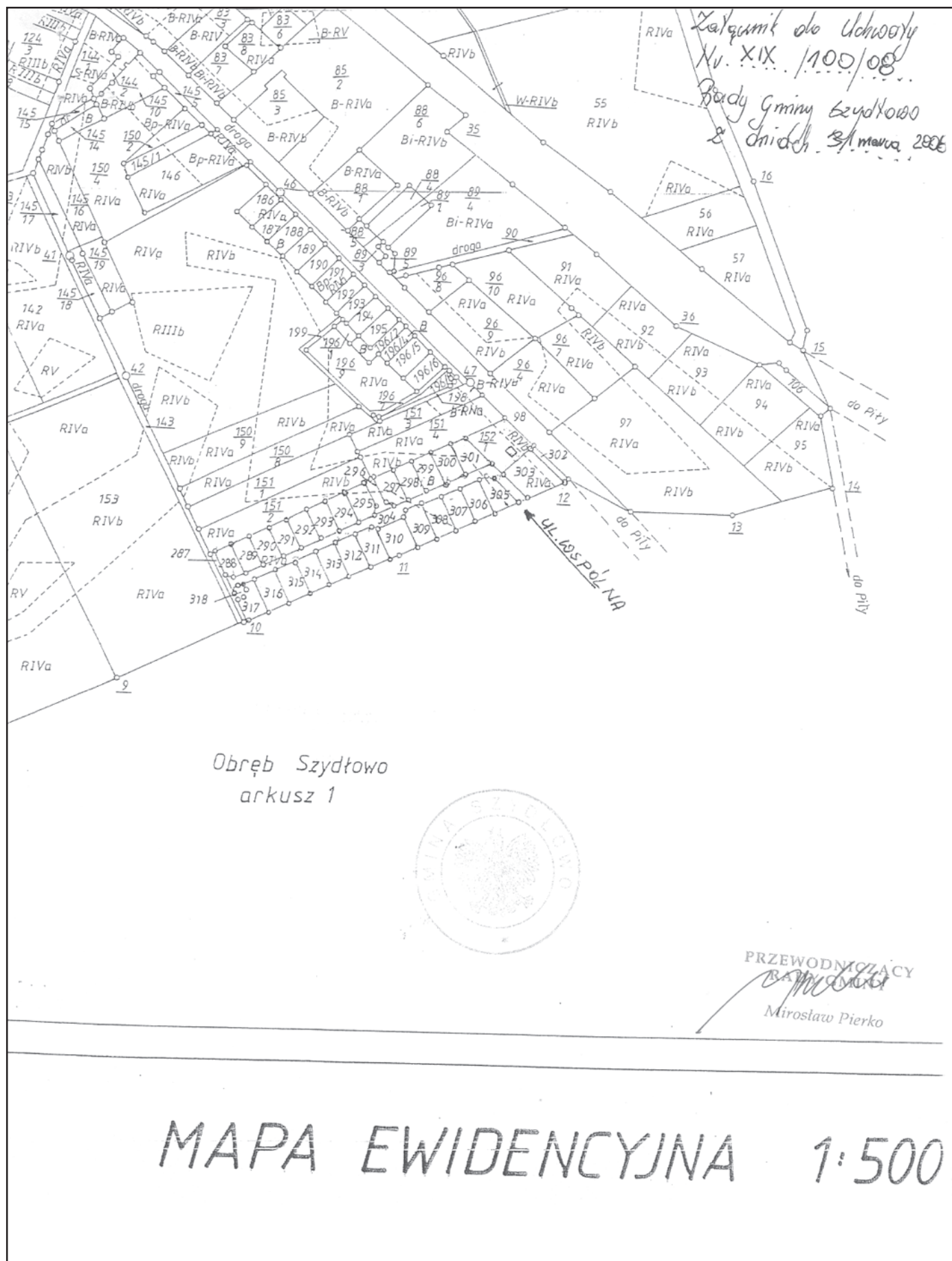
§1. Nadaje się następującą nazwę ulicy na Osiedlu Domków Jednorodzinnych we wsi Jaraczewo, zgodnie ze szkicem sytuacyjnym stanowiącym załącznik do niniejszej uchwały:

1) ul. Wspólna

§2. Wykonanie uchwały powierza się Wójtowi Gminy Szydłowo.

§3. Uchwała wchodzi w życie po upływie 14 dni od dnia ogłoszenia w Dzienniku Urzędowym Województwa Wielkopolskiego

Przewodniczący
Rady Gminy
(-) *Mirosław Pierko*



1383

UCHWAŁA Nr XIX/101/08 RADY GMINY SZYDŁOWO

z dnia 31 marca 2008 r.

w sprawie nadania nazw ulicom na terenie wsi Dobrzyca

Na podstawie art. 18 ust. 2 pkt 13 ustawy z dnia 8 marca 1990 roku o samorządzie gminnym (tj. Dz.U. z 2001 r. Nr 142, poz. 1591 z późn. zm.) Rada Gminy Szydłowo uchwala, co następuje:

§1. Nadaje się następujące nazwy ulicom na Osiedlu Domków Jednorodzinnych w Dobrzycy, zgodnie ze szkicem sytuacyjnym stanowiącym załącznik do niniejszej uchwały:

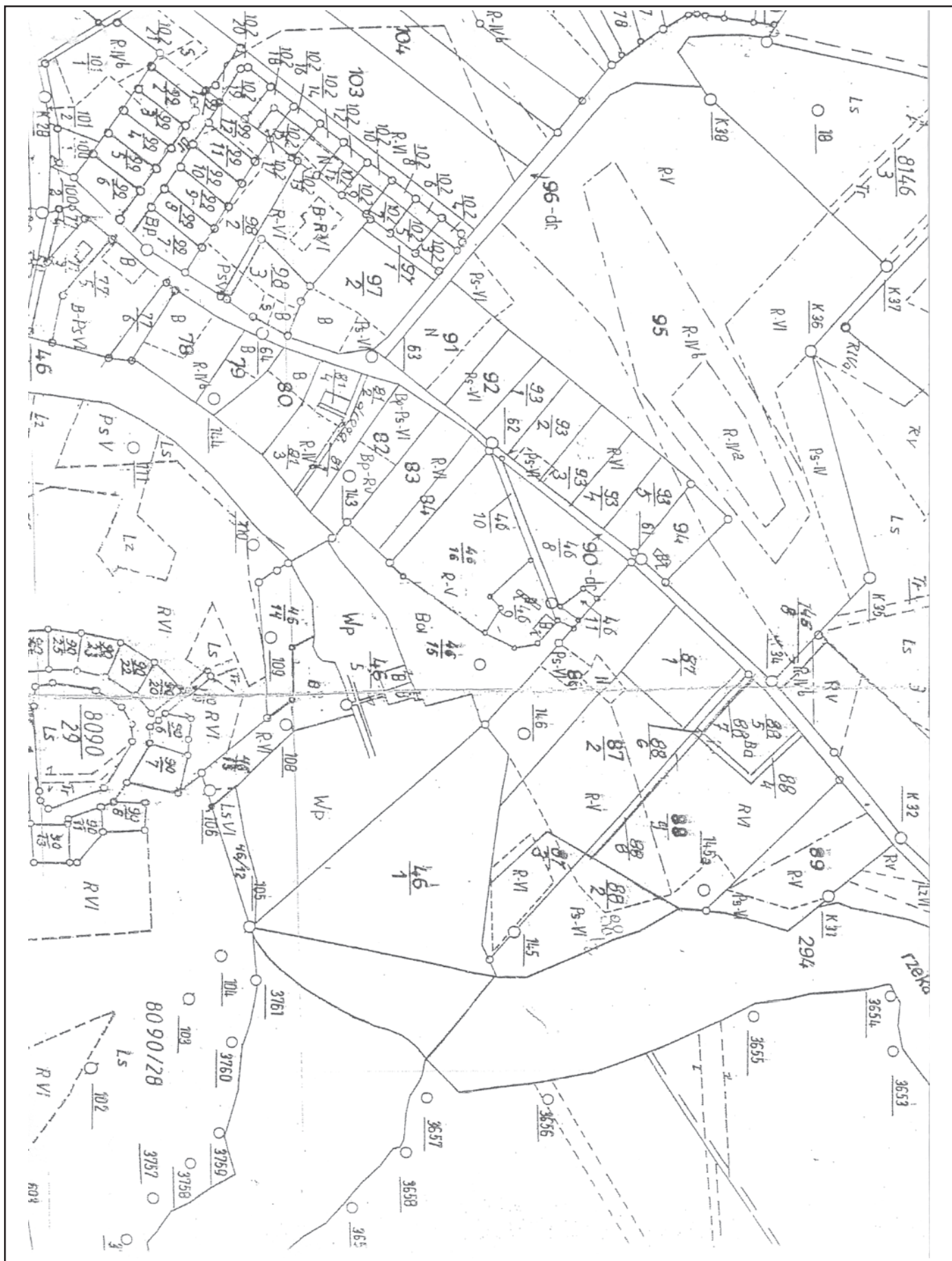
1) ul. Cicha

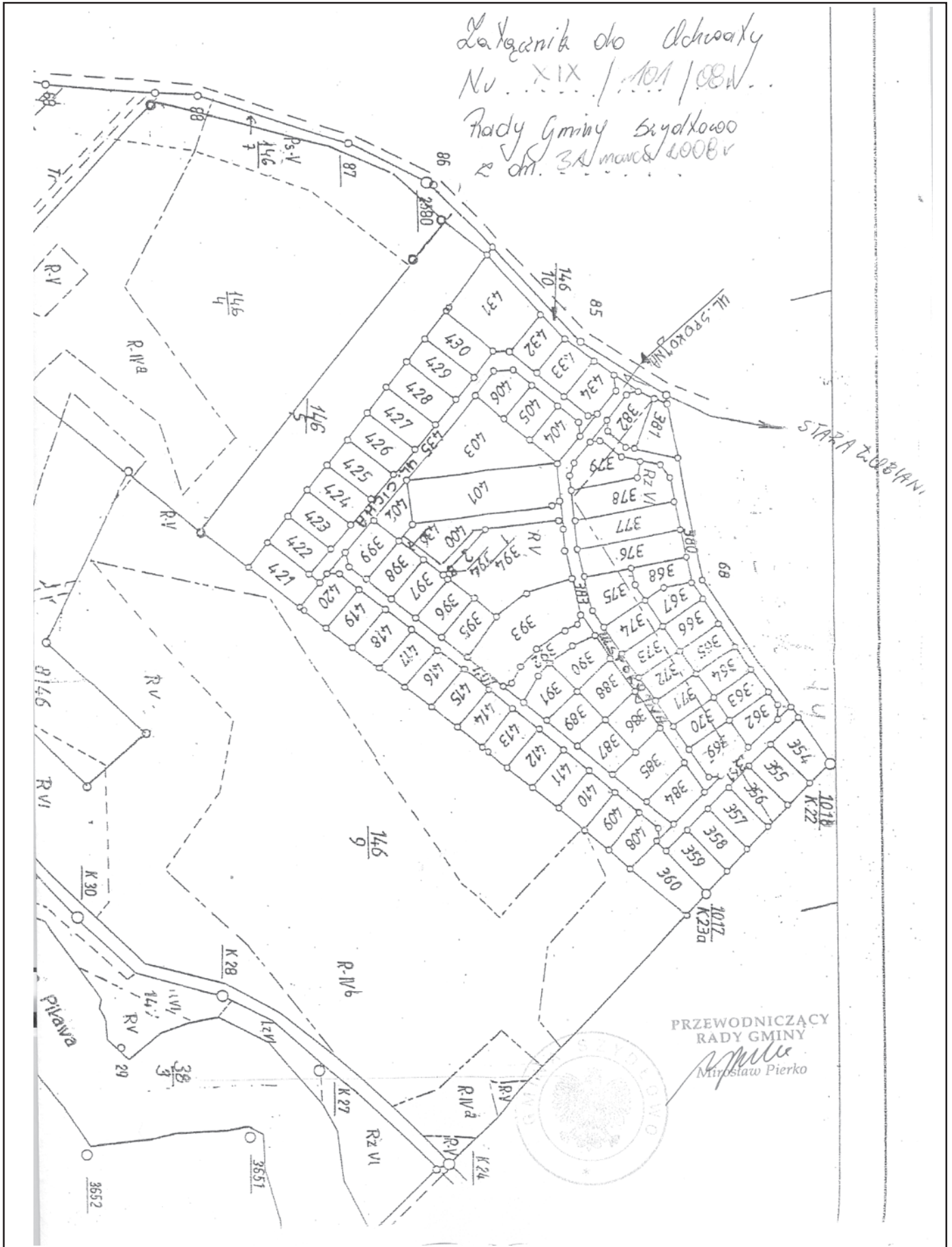
2) ul. Spokojna

§2. Wykonanie uchwały powierza się Wójtowi Gminy Szydłowo.

§3. Uchwała wchodzi w życie po upływie 14 dni od dnia ogłoszenia w Dzienniku Urzędowym Województwa Wielkopolskiego

Przewodniczący
Rady Gminy
(-) *Mirosław Pierko*





1384

UCHWAŁA Nr XIX/102/08 RADY GMINY SZYDŁOWO

z dnia 31 marca 2008 r.

w sprawie nadania nazw ulicom na terenie wsi Dobrzyca

Na podstawie art. 18 ust. 2 pkt 13 ustawy z dnia 8 marca 1990 roku o samorządzie gminnym (tj. Dz.U. z 2001 r. Nr 142, poz. 1591 z późn. zm.) Rada Gminy Szydłowo uchwala, co następuje:

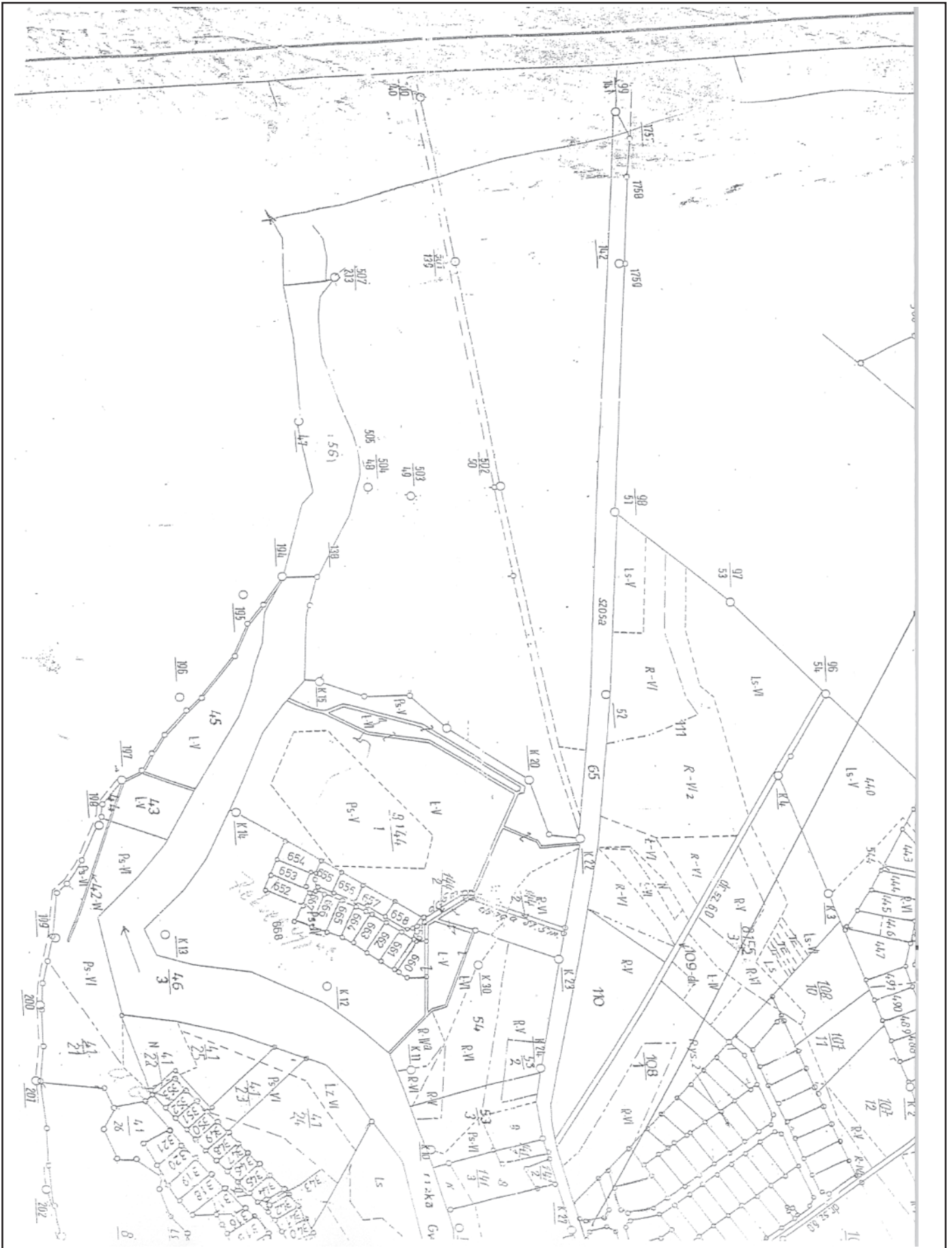
§1. Nadaje się następujące nazwy ulicom na Osiedlu Domków Jednorodzinnych we wsi Dobrzyca, zgodnie ze szkicem sytuacyjnym stanowiącym załącznik do niniejszej uchwały:

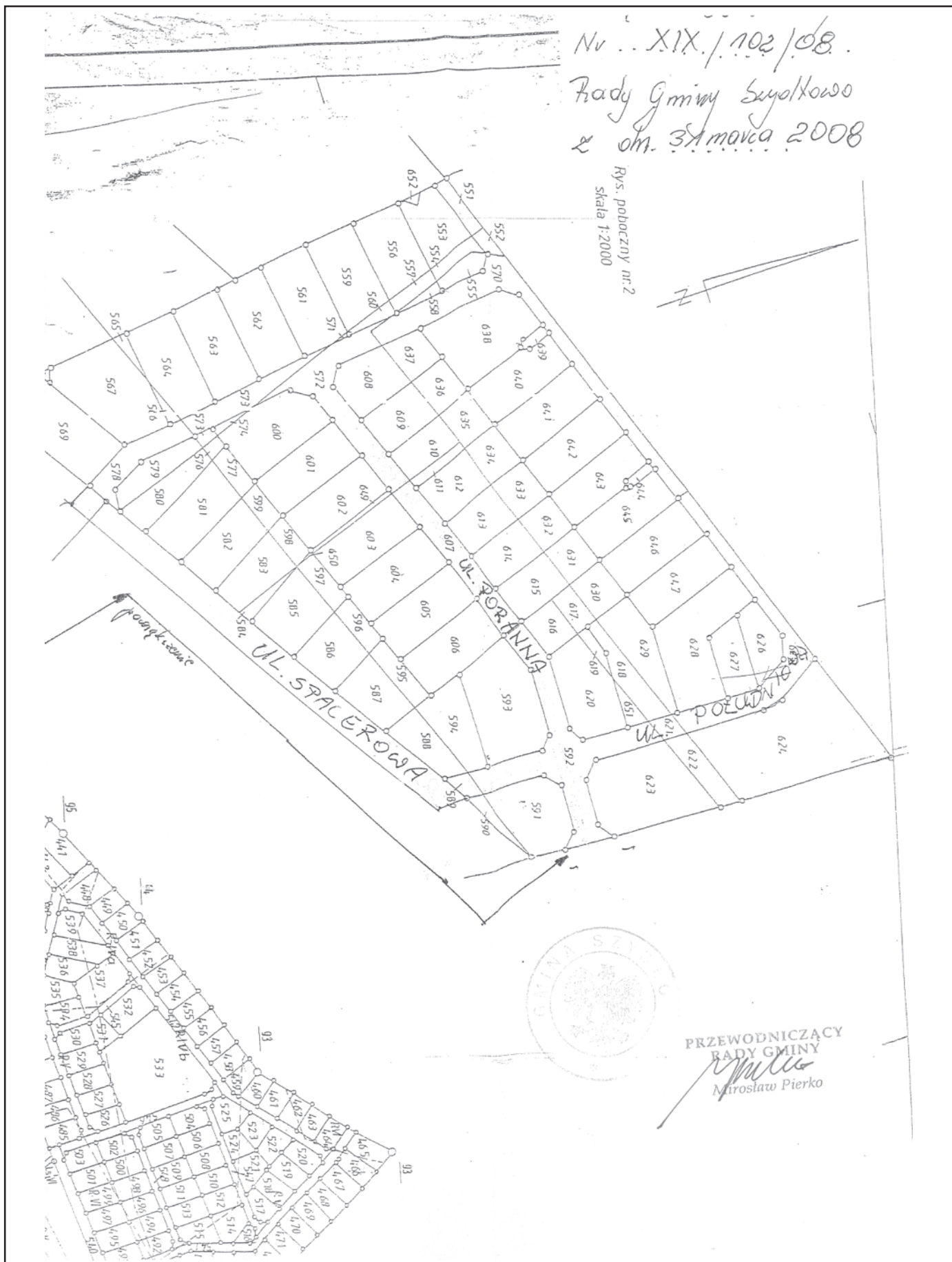
- 1) ul. Poranna
- 2) ul. Południowa
- 3) ul. Spacerowa

§2. Wykonanie uchwały powierza się Wójtowi Gminy Szydłowo.

§3. Uchwała wchodzi w życie po upływie 14 dni od dnia ogłoszenia w Dzienniku Urzędowym Województwa Wielkopolskiego.

Przewodniczący
Rady Gminy
(-) *Mirostaw Pierko*





1385

UCHWAŁA Nr XXII/277/08 SEJMIKU WOJEWÓDZTWA WIELKOPOLSKIEGO

z dnia 31 marca 2008 r.

zmieniająca uchwałę w sprawie budżetu Województwa Wielkopolskiego na rok 2008
w zakresie planu finansowego Funduszu Ochrony Gruntów Rolnych na rok 2008

Na podstawie art. 184 ust. 1 pkt 8 ustawy z dnia 30 czerwca 2005 r. o finansach publicznych (Dz.U. Nr 249 poz. 2104 z późn. zm.) oraz art. 23, 24 i 25 ustawy z dnia 3 lutego 1995 r. o ochronie gruntów rolnych i leśnych (Dz.U. z 2004 r. Nr 121, poz. 1266 z późn. zm.) Sejmik Województwa Wielkopolskiego uchwala co następuje:

§1. Zmienia się uchwałę nr XVIII/240/07 Sejmiku Województwa Wielkopolskiego z dnia 17 grudnia 2007 r. w sprawie budżetu Województwa Wielkopolskiego na rok 2008 (Dz. Urz. Woj. Wlkp. Nr 9, poz. 218 z późn. zm.) w zakresie planu finansowego Funduszu Ochrony Gruntów Rolnych na rok

2008, w ten sposób, że załącznik nr 10 do uchwały otrzymuje brzmienie określone w załączniku nr 1 do niniejszej uchwały oraz dodaje się załącznik nr 10a w brzmieniu określonym w załączniku nr 2 do niniejszej uchwały.

§2. Wykonanie uchwały powierza się Zarządowi Województwa Wielkopolskiego.

§3. Uchwała wchodzi w życie z dniem podjęcia i podlega opublikowaniu zgodnie z obowiązującymi przepisami.

Przewodniczący
Sejmiku Województwa Wielkopolskiego
(-) Lech Dymarski

Załącznik 1
do uchwały nr XXII/277/08
Sejmiku Województwa Wielkopolskiego
z dnia 31 marca 2008 r.

PLAN FINANSOWY FUNDUSZU OCHRONY GRUNTÓW ROLNYCH WOJEWÓDZTWA WIELKOPOLSKIEGO NA ROK 2008

Dział 010

w złotych

Poz.	§	Wyszczególnienie	Wykonanie za rok 2007	Projekt planu na 2008 rok	Wskaźnik (5:4)
1.	2.	3.	4.	5.	6.
I		Stan funduszu na początku roku	3.933.653	4.042.241	102,8
		w tym:			
1.		-środki pieniężne	2.717.791	2.466.301	90,7
2.		-należności	2.852.349	3.433.439	120,4
3.		-zobowiązania (minus)	1.636.487	1.857.499	113,5
II		Przychody (do paragrafów)	20.941.006	34.610.902	165,3
	0690	należności i st. roczne	19.512.046	33.310.902	170,7
	0920	odsetki bankowe	278.960	300.000	107,5
	2960	przelewy redystrybucyjne	11.500.00	1.000.000	87,0
III		Koszty (od paragrafów)	20.832.418	35.953.143	172,6
1.		bieżące	41.056	38100	92,8
	4300	opłaty bankowe	726	1.000	137,7
	4610	koszty komornicze, wpis. danych	25.252	25.000	99,0
	4750	zakup akces. komput., próg., lic.	15.078	12.100	80,2
2.		przelewy redystrybucyjne	3.882.974	6.662.180	171,6
	2960	wpłata na Centr. FOGR	3.882.974	6.662.180	171,6
3.		inwestycyjne, podstawowe roboty rekultywacyjne w tym:	16.908.388	29.252.863	173,0
	6120	zakupy inwestycyjne	172.919	200.000	115,7
	6260	jedn. sektora finansów publicz.	16.314.518	28.481.544	174,6
	6270	jedn. nie zaliczane do sektora finansów publicznych	420.951	571.319	135,7
IV		Stan funduszu na koniec roku	4.042.241	2.700.000	66,8
		w tym:			
1.		-środki pieniężne	2.466.301	2.000.000	81,1
2.		-należności	3.433.439	2.500.000	72,8
3.		-zobowiązania (minus)	1.857.499	1.800.000	96,9

Załącznik 2
do Uchwały nr XXII/277/08
Sejmiku Województwa Wielkopolskiego
z dnia 31 marca 2008 r.

USZCZEGÓLWIENIE KOSZTÓW FOGR WOJEWÓDZTWA WIELKOPOLSKIEGO W 2008 R.

Rozdział 01028

Poz.	§	Wyszczególnienie	Plan 2008 r. (zł)
1	2	3	4
III		Koszty ogółem	35.953.143
III 1.		Bieżące (własne)	38.100
	4300	Opłaty bankowe	1.000
	4610	Koszty komornicze, wpisów, danych	25.000
	4750	Zakup akces. komputerowych, programów i licenc.	12.100
III 2.	2960	Przelewy redystrybucyjne - wpłata na Centr. FOGR	6.662.180
III 3.		Koszty inwestycyjne ogółem - podstawowe roboty rekultywacyjne	29.252.863
	6260	Zadania przechodzące z 2007 r.	581.212
	6270	Zadania przechodzące z 2007 r.	5.400
		Planowane koszty inwestycyjne - podstawowe roboty rekultywacyjne	28.666.251
	6260	Koszty w sektorze finansów publicznych	27.900.332
	1.	Budowa i modernizacja dróg, w tym:	26.001.632
		1) Gm. Czarnków	150.000
		2) Gm. Kiszkowo	150.000
		3) Gm. Jaraczewo	150.000
		4) Gm. Brzeziny	150.000
		5) Gm. Lisków	150.000
		6) Gm. Opatówek	150.000
		7) Gm. Perzów	150.000
		8) Gm. Przedecz	150.000
		9) Gm. Golina	150.000
		10) Gm. Rzgów	150.000
		11) Gm. Włoszakowice	150.000
		12) Gm. Chrzypsko Wielkie	150.000
		13) Gm. Miedzichowo	150.000
		14) Gm. Oborniki	150.000
		15) Gm. Rogoźno	150.000
		16) Gm. Przygodzice	150.000
		17) Gm. Czajków	150.000
		18) Gm. Kraszewice	150.000
		19) Gm. Gizalki	150.000
		20) Gm. Zagórów	150.000
		21) Gm. Wągrowiec	150.000
		22) Gm. Pyzdry	150.000
		23) pozostałe drogi	22.701.632
	2.	Dokumentacja proj. techn. dla dróg objętych dofinansowaniem (pow. kopalniane)	85.000
	3.	Budowa i renowacja zbiorników, w tym:	1.523.700
		1) Budowa zbiornika małej retencji Pakostaw pow. Rawicz	400.000
		2) Budowa zbiornika małej retencji „Stare Miasto” w gminie Stare Miasto	500.000
		3) Renowacja zbiornika małej retencji Wyrzysk	300.000
		4) Renowacja zbiornika małej retencji Nielegowo, gm. Kościan	123.000
		5) Renowacja zbiornika małej retencji Warszewo, gm. Rawicz	86.000
		6) Renowacja zbiornika małej retencji Wojnowice, gm. Osieczna, pow. Leszno	91.000
		7) Budowa zbiorników małej retencji w gminach (sektor finansów publicznych)	23.700
	4.	Konkurs – „Działania proekologiczne i prokulturowe w ramach strategii rozwoju obszarów wiejskich” IX edycja	190.000
	5.	Wdrażanie i upowszechnianie wyników prac naukowowo-badawczych (Akademia Rolnicza w Poznaniu)	100.000
	6270	Koszty w sektorze finansów niepublicznych	565.919
	9.	Budowa i modernizacja dróg (osoby fizyczne)	73.150
	10.	Dokumentacja proj. techn. dla dróg objętych dofinansowaniem (pow. kopalniane)	1.460
	11.	Budowa i renowacja zbiorników (osoby fizyczne)	448.165

	12.	Dokument. proj. techn. dla zbiorników objętych dofinansowaniem (pow. kopalniane)	21.000
	13.	Zagospodarowanie na cele rolnicze gruntów, które utraciły wartość użytkową - grunty pogórnice (umowy 3 - letnie)	22.144
6120		Zakup sprzętu informatycznego i programów	200.000
6120		Zakupy inwestycyjne	200.000
6260		Jednostki sektora finansów publicznych	28.481.544
6270		Jednostki sektora finansów niepublicznych	571.319

1386**UCHWAŁA Nr XXII/295/08 SEJMIKU WOJEWÓDZTWA WIELKOPOLSKIEGO**

z dnia 31 marca 2008 r.

**zmieniająca uchwałę Nr XVIII/240/07 Sejmiku Województwa Wielkopolskiego
z dnia 17 grudnia 2007 roku w sprawie: budżetu Województwa Wielkopolskiego na rok 2008**

Na podstawie art. 18 pkt 6 i pkt 19 lit. d ustawy z dnia 5 czerwca 1998r. o samorządzie województwa (Dz.U. z 2001 r., Nr 142, poz. 1590 ze zm.) oraz art. 24 ust. 11, art. 165, art. 165a, art. 173, art. 175, art. 184 ust. 1, 2 i 3, art. 188 ust. 2, art. 195 ust. 2 ustawy z dnia 30 czerwca 2005 r. o finansach publicznych (Dz.U. Nr 249, poz. 2104 ze zm.), Sejmik Województwa Wielkopolskiego uchwala, co następuje:

§1. W Uchwale Nr XVIII/240/07 Sejmiku Województwa Wielkopolskiego z dnia 17 grudnia 2007 r. w sprawie budżetu Województwa Wielkopolskiego na rok 2008 (Dz. Urz. Woj. Wlkp. z 2008 r. Nr 9, poz. 218 ze zm.), wprowadza się następujące zmiany:

1) w §1 ust. 1 uchwały zwiększa się dochody budżetu Województwa Wielkopolskiego o kwotę 23.655.403 zł do kwoty 924.244.151 zł, z tego:

- zwiększa się dochody bieżące o kwotę 9.549.835 zł do kwoty 741.326.457 zł,
- zwiększa się dochody majątkowe o kwotę 14.105.568 zł do kwoty 182.917.694 zł,

zmienia się treść załącznika nr 1 do uchwały budżetowej i nadaje mu się treść jak w załączniku nr 1 do niniejszej uchwały

2) w §2 ust. 1 uchwały

zwiększa się wydatki budżetu Województwa Wielkopolskiego o kwotę 5.934.900 zł do kwoty 1.016.622.719 zł

3) w §2 ust. 2 pkt 1 uchwały

zmniejsza się wydatki bieżące o kwotę 3.797.923 zł do kwoty 650.808.332 zł

4) w §2 ust. 2 pkt 1a) uchwały zmniejsza się wynagrodzenia i pochodne od wynagrodzeń o kwotę 436.975 zł do kwoty 127.072.668 zł

5) w §2 ust. 2 pkt 1b) uchwały

zmniejsza się dotacje o kwotę 1.685.409 zł do kwoty 360.481.432 zł, w tym:

- zwiększa się dotacje podmiotowe z budżetu dla samorządowej instytucji kultury 193.500 zł do kwoty 76.550.600 zł, zmienia się treść załącznika nr 5 do uchwały budżetowej i nadaje mu się treść jak w załączniku nr 5 do niniejszej uchwały

- zmniejsza się dotacje celowe z budżetu dla jednostek niezaliczanych do sektora finansów publicznych realizujących projekty finansowane z udziałem środków z budżetu Unii Europejskiej o kwotę 400.000 zł do kwoty 10.566.212 zł,

- zwiększa się dotacje celowe z budżetu na finansowanie lub dofinansowanie zadań zleconych do realizacji pozostałym jednostkom niezaliczanym do sektora finansów publicznych o kwotę 400.000 zł do kwoty 2.619.000 zł

- zmniejsza się dotacje rozwojowe oraz środki na finansowanie Wspólnej Polityki Rolnej o kwotę 1.878.909 zł do kwoty 134.116.671 zł

6) w §2 ust. 2 pkt 2 uchwały zwiększa się wydatki majątkowe o kwotę 9.732.823 zł do kwoty 365.814.387 zł, w tym:

zwiększa się dotacje o kwotę 7.407.562 zł do kwoty 206.049.457 zł

7) w §2 ust. 2 pkt 2a) uchwały zwiększa się dotacje celowe z budżetu na finansowanie lub dofinansowanie kosztów realizacji inwestycji i zakupów inwestycyjnych innych jednostek sektora finansów publicznych o kwotę 7.407.562 zł do kwoty 45.398.320 zł

8) w 2 ust. 3 uchwały zwiększa się wydatki na realizację zadań z zakresu administracji rządowej oraz innych zadań zleconych ustawami o kwotę 4.000 zł do kwoty 64.437.592 zł

zwiększa się zwrot dotacji wykorzystanych niezgodnie z przeznaczeniem lub pobranych w nadmiernej wysokości o kwotę 4.000 zł do kwoty 4.300 zł,

zmienia się treść załącznika nr 4 do uchwały budżetowej i nadaje mu się treść jak w załączniku nr 4 do niniejszej uchwały,

zmienia się treść załącznika nr 2 do uchwały budżetowej i nadaje mu się treść jak w załączniku nr 2 do niniejszej uchwały

9) §2 ust. 4 uchwały zmienia się treść załącznika nr 7 Wydatki na programy i projekty realizowane ze środków pochodzących z budżetu Unii Europejskiej oraz innych środków ze źródeł zagranicznych niepodlegających zwrotowi w 2008 roku i latach następnych i nadaje mu się treść jak w załączniku nr 7 do niniejszej uchwały

10) w §2 ust. 5 uchwały zmienia się treść załącznika nr 12 Limity wydatków na wieloletnie programy inwestycyjne i nadaje mu się treść jak w załączniku nr 12 do niniejszej uchwały

11) w §3 uchwały zmniejsza się deficyt o kwotę 17.720.503 zł do kwoty 92.378.568 zł

zwiększa się przychody o kwotę 1.058.340 zł do kwoty 124.882.164 zł

zwiększa się rozchody o kwotę 18.778.843 zł do kwoty 32.503.596 zł

Deficyt budżetu Województwa Wielkopolskiego zostanie pokryty przychodami z: kredytu bankowego, pożyczki na prefansowanie zadań współfinansowanych ze środków pochodzących z funduszy strukturalnych i Funduszu Spójności przyznanych w okresie programowania 2004-2006 oraz przychodami ze spłaty pożyczki udzielonej ze środków budżetu

Województwa Wielkopolskiego w 2007 roku zgodnie z załącznikiem nr 3

12) w §4 ust. 2 uchwały

a) zmniejsza się rezerwę celową o kwotę 3.528.178 zł do kwoty 28.100.000 zł

b) zmniejsza się rezerwę celową na wydatki bieżące o kwotę 2.028.178 zł do kwoty 27.800.000 zł

c) zmniejsza się rezerwę celową na pokrycie zobowiązań z tytułu poręczeń i gwarancji kredytów zaciąganych przez SPZOZ-y o kwotę 750.000 zł do kwoty 5.250.000 zł,

d) zmniejsza się rezerwę celową na zabezpieczenie realizacji ze środków własnych zadań realizowanych przez Wojewódzki Urząd Pracy w Poznaniu w ramach Pomocy Technicznej PO KL w I kwartale 2008 roku w przypadku braku wpływu dotacji rozwojowej o kwotę 1.278.178 zł

e) zmniejsza się rezerwę celową na inwestycje i zakupy inwestycyjne o kwotę 1.500.000 zł do kwoty 300.000 zł,

f) zmniejsza się rezerwę celową na rozbudowę Specjalistycznego ZOZ nad Matką i Dzieckiem w Poznaniu (po wypracowaniu planu inwestycji) o kwotę 1.500.000 zł

13) w §10 uchwały

ustala się limit zobowiązań z tytułu zaciąganych kredytów i pożyczek w wysokości 134.004.164 zł, w tym na:

finansowanie planowanego deficytu budżetu w wysokości 88.731.568 zł

14) §13 uchwały otrzymuje brzmienie:

„Ustala się, że Zarząd Województwa Wielkopolskiego może udzielać:

- | | |
|----------------------|----------------|
| - poręczeń do kwoty | 6.000.000 zł, |
| - gwarancji do kwoty | 6.000.000 zł, |
| - pożyczek do kwoty | 2.231.000 zł.” |

§2. Wykonanie uchwały powierza się Zarządowi Województwa Wielkopolskiego.

§3. Uchwała wchodzi w życie z dniem podjęcia i podlega ogłoszeniu zgodnie z obowiązującymi przepisami.

Przewodniczący
Sejmiku Województwa Wielkopolskiego
(-) Lach Dymarski

DOCHODY BUDŻETU WOJEWÓDZTWA WIELKOPOLSKIEGO NA 2008 ROK

Dz.	Rozdz.	§	Wyszczególnienie	Plan na 2008 rok	Zmniejszenia Zwiększenia	Plan na 2008 rok po zmianach	z tego:	
							Dochody bieżące	Dochody majątkowe
1	2	3	4	5	6	7	8	9
			DOCHODY OGÓŁEM	900.588.748	+ 23.655.403	924.244.151	741.326.457	182.917.694
010			Rolnictwo i łowiectwo	16.680.575	+ 150.000	16.830.575	11.791.575	5.039.000
	01004		Biura geodezji i terenów rolnych	2.403.232		2.403.232	2.403.232	
		0460	Wpływy z opłaty eksploatacyjnej					
		0750	Dochody z najmu i dzierżawy składników majątkowych Skarbu Państwa, jednostek samorządu terytorialnego lub innych jednostek zaliczanych do sektora finansów publicznych oraz innych umów o podobnym charakterze	10.757		10.757	10.757	
		0830	Wpływy z usług	2.370.000		2.370.000	2.370.000	
		0920	Pozostałe odsetki	6.000		6.000	6.000	
		0970	Wpływy z różnych dochodów	16.475		16.475	16.475	
	01006		Zarządy melioracji i urządzeń wodnych	179.401		179.401	177.401	2.000
		0750	Dochody z najmu i dzierżawy składników majątkowych Skarbu Państwa, jednostek samorządu terytorialnego lub innych jednostek zaliczanych do sektora finansów publicznych oraz innych umów o podobnym charakterze	174.151		174.151	174.151	
		0870	Wpływy ze sprzedaży składników majątkowych	2.000		2.000		2.000
		0920	Pozostałe odsetki	2.250		2.250	2.250	
		2380	Wpływy do budżetu części zysku gospodarstwa pomocniczego	1.000		1.000	1.000	
	01008		Melioracje wodne	13.742.650		13.742.650	8.705.650	5.037.000
		2210	Dotacje celowe otrzymane z budżetu państwa na zadania bieżące z zakresu administracji rządowej oraz inne zadania zlecone ustawami realizowane przez samorząd województwa	8.700.000		8.700.000	8.700.000	
		2360	Dochody jednostek samorządu terytorialnego związane z realizacją zadań z zakresu administracji rządowej oraz innych zadań zleconych ustawami	5.650		5.650	5.650	
		6510	Dotacje celowe otrzymane z budżetu państwa na inwestycje i zakupy inwestycyjne z zakresu administracji rządowej oraz inne zadania zlecone ustawami realizowane przez samorząd województwa	4.800.000		4.800.000		4.800.000
		6518	Dotacje celowe otrzymane z budżetu państwa na inwestycje i zakupy inwestycyjne z zakresu administracji rządowej oraz inne zadania zlecone ustawami realizowane przez samorząd województwa	193.000		193.000		193.000

	6519	Dotacje celowe otrzymane z budżetu państwa na inwestycje i zakupy inwestycyjne z zakresu administracji rządowej oraz inne zadania zlecone ustawami realizowane przez samorząd województwa	44.000		44.000		44.000
01036		Restrukturyzacja i modernizacja sektora żywnościowego oraz rozwój obszarów wiejskich	355.292		355.292	355.292	
	2218	Dotacje celowe otrzymane z budżetu państwa na zadania bieżące z zakresu administracji rządowej oraz inne zadania zlecone ustawami realizowane przez samorząd województwa	266.469		266.469	266.469	
	2219	Dotacje celowe otrzymane z budżetu państwa na zadania bieżące z zakresu administracji rządowej oraz inne zadania zlecone ustawami realizowane przez samorząd województwa	88.823		88.823	88.823	
01095		Pozostała działalność	0	+ 150.000	150.000	150.000	
	2440	Dotacje otrzymane z funduszy celowych na realizację zadań bieżących jednostek sektora finansów publicznych	0	+ 150.000	150.000	150.000	
100		Górnictwo i kopalnictwo	89.000		89.000	89.000	
10095		Pozostała działalność	89.000		89.000	89.000	
	2440	Dotacje otrzymane z funduszy celowych na realizację zadań bieżących jednostek sektora finansów publicznych	89.000		89.000	89.000	
150		Przetwórstwo przemysłowe	156.672.621	+ 450	156.673.071	19.604.545	137.068.526
15011		Rozwój przedsiębiorczości	137.771.378	+ 450	137.771.828	703.302	137.068.526
	0909	Odsetki od dotacji wykorzystanych niezgodnie z przeznaczeniem lub pobranych w nadmiernej wysokości	0	+ 12	12	12	
	2239	Dotacje celowe otrzymane z budżetu państwa na realizację bieżących zadań własnych samorządu województwa	689.972		689.972	689.972	
	2708	Środki na dofinansowanie własnych zadań bieżących gmin (związków gmin), powiatów (związków powiatów), samorządów województw, pozyskane z innych źródeł	12.880		12.880	12.880	
	2918	Wpływy ze zwrotów dotacji wykorzystanych niezgodnie z przeznaczeniem lub pobranych w nadmiernej wysokości	0	+ 107	107	107	
	2919	Wpływy ze zwrotów dotacji wykorzystanych niezgodnie z przeznaczeniem lub pobranych w nadmiernej wysokości	0	+ 36 + 295	331	331	
	6208	Dotacje rozwojowe	118.670.000		118.670.000		118.670.000
	6209	Dotacje rozwojowe	13.958.000		13.958.000		13.958.000
	6298	Środki na dofinansowanie własnych inwestycji gmin (związków gmin), powiatów (związków powiatów), samorządów województw, pozyskane z innych źródeł	3.224.563		3.224.563		3.224.563
	6539	Dotacje celowe otrzymane z budżetu państwa na realizację inwestycji i zakupów inwestycyjnych własnych samorządu województwa	1.215.963		1.215.963		1.215.963
15013		Rozwój kadr nowoczesnej gospodarki i przedsiębiorczości	18.901.243		18.901.243	18.901.243	

	2008	Dotacje rozwojowe oraz środki na finansowanie Wspólnej Polityki Rolnej	16.154.316		16.154.316	16.154.316	
	2009	Dotacje rozwojowe oraz środki na finansowanie Wspólnej Polityki Rolnej	2.746.927		2.746.927	2.746.927	
600		Transport i łączność	50.503.804	+ 17.765.222	68.269.026	40.439.654	27.829.372
	60001	Krajowe pasażerskie przewozy kolejowe	1.000.000	+ 2.728.000	3.728.000	3.728.000	
	0750	Dochody z najmu i dzierżawy składników majątkowych Skarbu Państwa, jednostek samorządu terytorialnego lub innych jednostek zaliczanych do sektora finansów publicznych oraz innych umów o podobnym charakterze	1.000.000		1.000.000	1.000.000	
	0970	Wpływy z różnych dochodów	0	+ 2.728.000	2.728.000	2.728.000	
	60003	Krajowe pasażerskie przewozy autobusowe	35.000.000	+ 931.654	35.931.654	35.931.654	
	2210	Dotacje celowe otrzymane z budżetu państwa na zadania bieżące z zakresu administracji rządowej oraz inne zadania zlecone ustawami realizowane przez samorząd województwa	35.000.000		35.000.000	35.000.000	
	0970	Wpływy z różnych dochodów	0	+ 931.654	931.654	931.654	
	60013	Drogi publiczne wojewódzkie	5.295.375	+ 14.105.568	19.400.943	780.000	18.620.943
	0690	Wpływy z różnych opłat	700.000		700.000	700.000	
	0750	Dochody z najmu i dzierżawy składników majątkowych Skarbu Państwa, jednostek samorządu terytorialnego lub innych jednostek zaliczanych do sektora finansów publicznych oraz innych umów o podobnym charakterze	40.000		40.000	40.000	
	0870	Wpływy ze sprzedaży składników majątkowych	50.000		50.000		50.000
	0920	Pozostałe odsetki	20.000		20.000	20.000	
	0970	Wpływy z różnych dochodów	20.000		20.000	20.000	
	6298	Środki na dofinansowanie własnych inwestycji gmin (związków gmin), powiatów (związków powiatów), samorządów województw, pozyskane z innych źródeł	2.885.791	+ 11.344.647	14.230.438		14.230.438
	6300	Wpływy z tytułu pomocy finansowej udzielanej między jednostkami samorządu terytorialnego na dofinansowanie własnych zadań inwestycyjnych i zakupów inwestycyjnych	0	+ 60.000	60.000		60.000
	6304	Wpływy z tytułu pomocy finansowej udzielanej między jednostkami samorządu terytorialnego na dofinansowanie własnych zadań inwestycyjnych i zakupów inwestycyjnych	0	+ 2.700.921	2.700.921		2.700.921
	6523	Dotacje celowe otrzymane z budżetu państwa na inwestycje i zakupy inwestycyjne realizowane przez samorząd województwa na podstawie porozumień z organami administracji rządowej	1.579.584		1.579.584		1.579.584
	60041	Infrastruktura portowa	9.208.429		9.208.429		9.208.429
	6530	Dotacje celowe otrzymane z budżetu państwa na realizację inwestycji i zakupów inwestycyjnych własnych samorządu województwa	9.208.429		9.208.429		9.208.429
700		Gospodarka mieszkaniowa	1.110.000		1.110.000	310.000	800.000
	70005	Gospodarka gruntami i nieruchomościami	1.110.000		1.110.000	310.000	800.000
	0470	Wpływy z opłat za zarząd, użytkowanie i użytkowanie wieczyste nieruchomości	160.000		160.000	160.000	

		0750	Dochody z najmu i dzierżawy składników majątkowych Skarbu Państwa, jednostek samorządu terytorialnego lub innych jednostek zaliczanych do sektora finansów publicznych oraz innych umów o podobnym charakterze	150.000		150.000	150.000	
		0770	Wpłaty z tytułu odpłatnego nabycia prawa własności oraz prawa użytkowania wieczystego nieruchomości	800.000		800.000		800.000
710			Działalność usługowa	651.000		651.000	651.000	
	71013		Prace geodezyjne i kartograficzne (nieinwestycyjne)	651.000		651.000	651.000	
		2210	Dotacje celowe otrzymane z budżetu państwa na zadania bieżące z zakresu administracji rządowej oraz inne zadania zlecone ustawami realizowane przez samorząd województwa	651.000		651.000	651.000	
730			Nauka	350.347	+ 1.253.458	1.603.805	1.603.805	
	73095		Pozostała działalność	350.347	+ 1.253.458	1.603.805	1.603.805	
		0909	Odsetki od dotacji wykorzystanych niezgodnie z przeznaczeniem lub pobranych w nadmiernej wysokości	0	+ 162	162	162	
		2239	Dotacje celowe otrzymane z budżetu państwa na realizację bieżących zadań własnych samorządu województwa	174.472		174.472	174.472	
		2708	Środki na dofinansowanie własnych zadań bieżących gmin (związków gmin), powiatów (związków powiatów), samorządów województw, pozyskane z innych źródeł	175.875	+ 1.179.299	1.355.174	1.355.174	
		2918	Wpływy ze zwrotów dotacji wykorzystanych niezgodnie z przeznaczeniem lub pobranych w nadmiernej wysokości	0	+ 55.498	55.498	55.498	
		2919	Wpływy ze zwrotów dotacji wykorzystanych niezgodnie z przeznaczeniem lub pobranych w nadmiernej wysokości	0	+ 18.499	18.499	18.499	
750			Administracja publiczna	32.048.143	- 7.920.026	24.128.117	20.005.117	4.123.000
	75011		Urzędy wojewódzkie	1.081.000		1.081.000	1.081.000	
		2210	Dotacje celowe otrzymane z budżetu państwa na zadania bieżące z zakresu administracji rządowej oraz inne zadania zlecone ustawami realizowane przez samorząd województwa	1.077.000		1.077.000	1.077.000	
		2360	Dochody jednostek samorządu terytorialnego związane z realizacją zadań z zakresu administracji rządowej oraz innych zadań zleconych ustawami	4.000		4.000	4.000	
	75018		Urzędy marszałkowskie	30.967.143	- 7.920.026	23.047.117	18.924.117	4.123.000
		2008	Dotacje rozwojowe oraz środki na finansowanie Wspólnej Polityki Rolnej	26.698.034	- 7.903.034	18.795.000	18.795.000	
		2440	Dotacje otrzymane z funduszy celowych na realizację zadań bieżących jednostek sektora finansów publicznych	129.117		129.117	129.117	
		6208	Dotacje rozwojowe	4.139.992	- 16.992	4.123.000		4.123.000
756			Dochody od osób prawnych, od osób fizycznych i od innych jednostek nieposiadających osobowości prawnej oraz wydatki związane z ich poborem	417.860.000		417.860.000	417.860.000	

	75618		Wpływy z innych opłat stanowiących dochody jednostek samorządu terytorialnego na podstawie ustaw	4.860.000		4.860.000	4.860.000	
		0480	Wpływy z opłat za wydawanie zezwoleń na sprzedaż alkoholu	4.860.000		4.860.000	4.860.000	
	75623		Udziały województw w podatkach stanowiących dochód budżetu państwa	413.000.000		413.000.000	413.000.000	
		0010	Podatek dochodowy od osób fizycznych	63.000.000		63.000.000	63.000.000	
		0020	Podatek dochodowy od osób prawnych	350.000.000		350.000.000	350.000.000	
758			Różne rozliczenia	165.924.059		165.924.059	160.707.877	5.216.182
	75801		Część oświatowa subwencji ogólnej dla jednostek samorządu terytorialnego	43.919.298		43.919.298	43.919.298	
		2920	Subwencje ogólne z budżetu państwa	43.919.298		43.919.298	43.919.298	
	75804		Część wyrównawcza subwencji ogólnej dla województw	3.210.928		3.210.928	3.210.928	
		2920	Subwencje ogólne z budżetu państwa	3.210.928		3.210.928	3.210.928	
	75833		Część regionalna subwencji ogólnej dla województw	29.811.288		29.811.288	29.811.288	
		2920	Subwencje ogólne z budżetu państwa	29.811.288		29.811.288	29.811.288	
	75814		Różne rozliczenia finansowe	5.000.000		5.000.000	5.000.000	
		0920	Pozostałe odsetki	5.000.000		5.000.000	5.000.000	
	75862		Program Operacyjny Kapitał Ludzki	83.982.545		83.982.545	78.766.363	5.216.182
		2008	Dotacje rozwojowe oraz środki na finansowanie Wspólnej Polityki Rolnej	69.360.784		69.360.784	69.360.784	
		2009	Dotacje rozwojowe oraz środki na finansowanie Wspólnej Polityki Rolnej	9.405.579		9.405.579	9.405.579	
		6208	Dotacje rozwojowe	4.808.910		4.808.910		4.808.910
		6209	Dotacje rozwojowe	407.272		407.272		407.272
801			Oświata i wychowanie	11.159	+ 16.000	27.159	27.159	
	80130		Szkoły zawodowe	7.385		7.385	7.385	
		0690	Wpływy z różnych opłat	150		150	150	
		0920	Pozostałe odsetki	6.800		6.800	6.800	
		0970	Wpływy z różnych dochodów	435		435	435	
	80141		Zakłady kształcenia nauczycieli	1.794		1.794	1.794	
		0920	Pozostałe odsetki	1.250		1.250	1.250	
		0970	Wpływy z różnych dochodów	544		544	544	
	80146		Dokształcanie i doskonalenie nauczycieli	680		680	680	
		0920	Pozostałe odsetki	680		680	680	
	80147		Biblioteki pedagogiczne	1.300	+ 16.000	17.300	17.300	
		0830	Wpływy z usług	300		300	300	
		0920	Pozostałe odsetki	1.000		1.000	1.000	
		2710	Wpływy z tytułu pomocy finansowej udzielanej między jednostkami samorządu terytorialnego na dofinansowanie własnych zadań bieżących	0	+ 16.000	16.000	16.000	
851			Ochrona zdrowia	10.018.000		10.018.000	7.518.000	2.500.000
	85111		Szpitałe ogólne	2.500.000		2.500.000		2.500.000
		6530	Dotacje celowe otrzymane z budżetu państwa na realizację inwestycji i zakupów inwestycyjnych własnych samorządu województwa	2.500.000		2.500.000		2.500.000
	85147		Zespoły metodyczne opieki zdrowotnej	20.000		20.000	20.000	

		2210	Dotacje celowe otrzymane z budżetu państwa na zadania bieżące z zakresu administracji rządowej oraz inne zadania zlecone ustawami realizowane przez samorząd województwa	20.000		20.000	20.000	
	85156		Składki na ubezpieczenie zdrowotne oraz świadczenia dla osób nieobjętych obowiązkiem ubezpieczenia zdrowotnego	27.000		27.000	27.000	
		2210	Dotacje celowe otrzymane z budżetu państwa na zadania bieżące z zakresu administracji rządowej oraz inne zadania zlecone ustawami realizowane przez samorząd województwa	27.000		27.000	27.000	
	85157		Staże i specjalizacje medyczne	7.471.000		7.471.000	7.471.000	
		2210	Dotacje celowe otrzymane z budżetu państwa na zadania bieżące z zakresu administracji rządowej oraz inne zadania zlecone ustawami realizowane przez samorząd województwa	7.471.000		7.471.000	7.471.000	
852			Pomoc społeczna	527.800		527.800	527.800	
	85212		Świadczenia rodzinne, zaliczka alimentacyjna oraz składki na ubezpieczenia emerytalne i rentowe z ubezpieczenia społecznego	494.000		494.000	494.000	
		2210	Dotacje celowe otrzymane z budżetu państwa na zadania bieżące z zakresu administracji rządowej oraz inne zadania zlecone ustawami realizowane przez samorząd województwa	494.000		494.000	494.000	
	85217		Regionalne ośrodki polityki społecznej	18.800		18.800	18.800	
		0920	Pozostałe odsetki	2.000		2.000	2.000	
		0970	Wpływy z różnych dochodów	16.800		16.800	16.800	
	85295		Pozostała działalność	15.000		15.000	15.000	
		2230	Dotacje celowe otrzymane z budżetu państwa na realizację bieżących zadań własnych samorządu województwa	15.000		15.000	15.000	
853			Pozostałe zadania w zakresie polityki społecznej	47.687.606	+ 11.887.272	59.574.878	59.557.886	16.992
	85324		Państwowy Fundusz Rehabilitacji Osób Niepełnosprawnych	0	+ 277.310	277.310	277.310	
		0970	Wpływy z różnych dochodów	0	+ 277.310	277.310	277.310	
	85332		Wojewódzkie urzędy pracy	9.989.632	+ 11.609.962	21.599.594	21.582.602	16.992
		0909	Odsetki od dotacji wykorzystanych niezgodnie z przeznaczeniem lub pobranych w nadmiernej wysokości	0	+ 4 + 5	9	9	
		2008	Dotacje rozwojowe oraz środki na finansowanie Wspólnej Polityki Rolnej	0	+ 7.903.034	7.903.034	7.903.034	
		2210	Dotacje celowe otrzymane z budżetu państwa na zadania bieżące z zakresu administracji rządowej oraz inne zadania zlecone ustawami realizowane przez samorząd województwa	5.471.000		5.471.000	5.471.000	
		2239	Dotacje celowe otrzymane z budżetu państwa na realizację bieżących zadań własnych samorządu województwa	1.238.357		1.238.357	1.238.357	
		2708	Środki na dofinansowanie własnych zadań bieżących gmin (związków gmin), powiatów (związków powiatów), samorządów województw, pozyskane z innych źródeł	3.212.424	+ 412.798 + 1.295.241 + 1.869.322	6.789.785	6.789.785	

	2910	Wpływy ze zwrotów dotacji wykorzystanych niezgodnie z przeznaczeniem lub pobranych w nadmiernej wysokości	300	+ 4.000	4.300	4.300	
	2918	Wpływy ze zwrotów dotacji wykorzystanych niezgodnie z przeznaczeniem lub pobranych w nadmiernej wysokości	50.663	+ 78.499 + 2.926	132.088	132.088	
	2919	Wpływy ze zwrotów dotacji wykorzystanych niezgodnie z przeznaczeniem lub pobranych w nadmiernej wysokości	16.888	+ 26.166 + 975	44.029	44.029	
	6208	Dotacje rozwojowe	0	+ 16.992	16.992		16.992
85395		Pozostała działalność	37.697.974		37.697.974	37.697.974	
	2008	Dotacje rozwojowe oraz środki na finansowanie Wspólnej Polityki Rolnej	33.836.403		33.836.403	33.836.403	
	2009	Dotacje rozwojowe oraz środki na finansowanie Wspólnej Polityki Rolnej	3.861.571		3.861.571	3.861.571	
854		Edukacyjna opieka wychowawcza	12	+ 309.527	309.539	309.539	
85415		Pomoc materialna dla uczniów	12	+ 309.527	309.539	309.539	
	0909	Odsetki od dotacji wykorzystanych niezgodnie z przeznaczeniem lub pobranych w nadmiernej wysokości	3	+ 5	8	8	
	2708	Środki na dofinansowanie własnych zadań bieżących gmin (związków gmin), powiatów (związków powiatów), samorządów województw, pozyskane z innych źródeł	0	+ 309.506	309.506	309.506	
	2919	Wpływy ze zwrotów dotacji wykorzystanych niezgodnie z przeznaczeniem lub pobranych w nadmiernej wysokości	9	+ 16	25	25	
900		Gospodarka komunalna i ochrona środowiska	454.622		454.622	130.000	324.622
90005		Ochrona powietrza atmosferycznego i klimatu	120.000		120.000	120.000	
	2210	Dotacje celowe otrzymane z budżetu państwa na zadania bieżące z zakresu administracji rządowej oraz inne zadania zlecone ustawami realizowane przez samorząd województwa	120.000		120.000	120.000	
90007		Zmniejszenie hałasu i wibracji	10.000		10.000	10.000	
	2210	Dotacje celowe otrzymane z budżetu państwa na zadania bieżące z zakresu administracji rządowej oraz inne zadania zlecone ustawami realizowane przez samorząd województwa	10.000		10.000	10.000	
90095		Pozostała działalność	324.622		324.622		324.622
	6260	Dotacje otrzymane z funduszy celowych na finansowanie lub dofinansowanie kosztów realizacji inwestycji i zakupów inwestycyjnych jednostek sektora finansów publicznych	324.622		324.622		324.622
921		Kultura i ochrona dziedzictwa narodowego	0	+ 193.500	193.500	193.500	
92106		Teatry	0	+ 50.000	50.000	50.000	
	2710	Wpływy z tytułu pomocy finansowej udzielanej między jednostkami samorządu terytorialnego na dofinansowanie własnych zadań bieżących	0	+ 50.000	50.000	50.000	
92113		Centra kultury i sztuki	0	+ 75.000	75.000	75.000	

	27 10	Wpływy z tytułu pomocy finansowej udzielanej między jednostkami samorządu terytorialnego na dofinansowanie własnych zadań bieżących	0	+ 75.000	75.000	75.000	
92118		Muzea	0	+ 68.500	68.500	68.500	
	27 10	Wpływy z tytułu pomocy finansowej udzielanej między jednostkami samorządu terytorialnego na dofinansowanie własnych zadań bieżących	0	+ 68.500	68.500	68.500	

Załącznik Nr 2
do Uchwały Nr XXII/295/08
Sejmiku Województwa Wielkopolskiego
z dnia 31 marca 2008 r.

WYDATKI BUDŻETU WOJEWÓDZTWA WIELKOPOLSKIEGO NA 2008 ROK

Dz.	Rozdz.	§	Wyszczególnienie	Plan na 2008 rok	Zwiększenia Zmniejszenia	Plan na 2008 rok po zmianach	z tego:	
							Wydatki bieżące	Wydatki majątkowe
1	2	3	4	5	6	7	8	9
Wydatki ogółem				1.010.687.819	+5.934.900	1.016.622.719	650.808.332	365.814.387
010			Rolnictwo i łowiectwo	38.528.196	+ 150.000	38.678.196	32.292.196	6.386.000
	01004		Biura geodezji i terenów rolnych	3.778.000		3.778.000	3.598.000	180.000
		-	wynagrodzenia i pochodne od wynagrodzeń	2.612.000		2.612.000	2.612.000	
		-	Pozostałe wydatki bieżące	986.000		986.000	986.000	
		6050	Wydatki inwestycyjne jednostek budżetowych	15.000		15.000		15.000
		6060	Wydatki na zakupy inwestycyjne jednostek budżetowych	165.000		165.000		165.000
	01006		Zarządy melioracji i urządzeń wodnych	15.581.154		15.581.154	14.642.154	939.000
		-	wynagrodzenia i pochodne od wynagrodzeń	12.103.506		12.103.506	12.103.506	
		-	pozostałe wydatki bieżące	2.538.648		2.538.648	2.538.648	
		6050	Wydatki inwestycyjne jednostek budżetowych	423.000		423.000		423.000
		6060	Wydatki na zakupy inwestycyjne jednostek budżetowych	516.000		516.000		516.000
	01008		Melioracje wodne	13.737.000		13.737.000	8.700.000	5.037.000
		-	pozostałe wydatki bieżące	8.700.000		8.700.000	8.700.000	
		6050	Wydatki inwestycyjne jednostek budżetowych	4.800.000		4.800.000		4.800.000
			SPO ROL Priorytet II Zrównoważony rozwój obszarów wiejskich, Działanie 2.5 Gospodarowanie rolniczymi zasobami wodnymi	237.000		237.000		237.000
		6058	Wydatki inwestycyjne jednostek budżetowych	193.000		193.000		193.000
		6059	Wydatki inwestycyjne jednostek budżetowych	44.000		44.000		44.000
	01036		Restrukturyzacja i modernizacja sektora żywnościowego oraz rozwój obszarów wiejskich	355.292		355.292	355.292	
			SPO ROL Priorytet III Pomoc techniczna	355.292		355.292	355.292	
		-	wynagrodzenia i pochodne od wynagrodzeń	323.292		323.292	323.292	
		-	pozostałe wydatki bieżące	32.000		32.000	32.000	
	01041		Program Rozwoju Obszarów Wiejskich 2007- 2013	4.134.200	- 400.000	3.734.200	3.504.200	230.000
			Program Rozwoju Obszarów Wiejskich 2007- 2013 - Pomoc Techniczna	3.734.200		3.734.200	3.504.200	230.000

		-	wynagrodzenia i pochodne od wynagrodzeń	2.958.100		2.958.100	2.958.100	
		-	pozostałe wydatki bieżące	546.100		546.100	546.100	
		6068	Wydatki na zakupy inwestycyjne jednostek budżetowych	172.500		172.500		172.500
		6069	Wydatki na zakupy inwestycyjne jednostek budżetowych	57.500		57.500		57.500
			PROW Oś 4 Leader	400.000	- 400.000	0	0	
		2678	Dotacja celowa z budżetu dla jednostek niezaliczanych do sektora finansów publicznych realizujących projekty finansowane z udziałem środków z budżetu Unii Europejskiej	320.000	- 320.000	0	0	
		2679	Dotacja celowa z budżetu dla jednostek niezaliczanych do sektora finansów publicznych realizujących projekty finansowane z udziałem środków z budżetu Unii Europejskiej	80.000	- 80.000	0	0	
	01095		Pozostała działalność	942.550	+ 550.000	1.492.550	1.492.550	
		-	wynagrodzenia i pochodne od wynagrodzeń	40.000		40.000	40.000	
		-	pozostałe wydatki bieżące	312.550	+ 150.000	462.550	462.550	
		2800	Dotacja celowa z budżetu dla pozostałych jednostek zaliczanych do sektora finansów publicznych	40.000		40.000	40.000	
		2830	Dotacja celowa z budżetu na finansowanie lub dofinansowanie zadań zleconych do realizacji pozostałym jednostkom niezaliczanym do sektora finansów publicznych	0	+ 400.000	400.000	400.000	
		4810	Rezerwy, z tego:	550.000		550.000	550.000	
			- rezerwa celowa	550.000		550.000	550.000	
100			Górnictwo i kopalnictwo	89.000		89.000	89.000	
	10095		Pozostała działalność	89.000		89.000	89.000	
		-	pozostałe wydatki bieżące	89.000		89.000	89.000	
150			Przetwórstwo przemysłowe	158.976.276	+ 343	158.976.619	21.908.093	137.068.526
	15011		Rozwój przedsiębiorczości	140.075.033	+ 343	140.075.376	3.006.850	137.068.526
			ZPORR Priorytet II Wzmocnienie rozwoju zasobów ludzkich w regionach, Działanie 2.5 Promocja przedsiębiorczości	2.982.064	+ 48	2.982.112	2.982.112	0
		-	pozostałe wydatki bieżące	0	+ 36 + 12	48	48	
		2678	Dotacja celowa z budżetu dla jednostek niezaliczanych do sektora finansów publicznych realizujących projekty finansowane z udziałem środków z budżetu Unii Europejskiej	2.061.337		2.061.337	2.061.337	
		2679	Dotacja celowa z budżetu dla jednostek niezaliczanych do sektora finansów publicznych realizujących projekty finansowane z udziałem środków z budżetu Unii Europejskiej	629.109		629.109	629.109	
		2808	Dotacja celowa z budżetu dla pozostałych jednostek zaliczanych do sektora finansów publicznych	242.318		242.318	242.318	

	2809	Dotacja celowa z budżetu dla pozostałych jednostek zaliczanych do sektora finansów publicznych	49.300		49.300	49.300	
		ZPORR Priorytet III Rozwój Lokalny, Działanie 3.4 Mikroprzedsiębiorstwa	4.460.392		4.460.392	19.866	4.440.526
	2678	Dotacja celowa z budżetu dla jednostek niezaliczanych do sektora finansów publicznych realizujących projekty finansowane z udziałem środków z budżetu Unii Europejskiej	12.880		12.880	12.880	
	2679	Dotacja celowa z budżetu dla jednostek niezaliczanych do sektora finansów publicznych realizujących projekty finansowane z udziałem środków z budżetu Unii Europejskiej	6.986		6.986	6.986	
	6238	Dotacje celowe z budżetu na finansowanie lub dofinansowanie kosztów realizacji inwestycji i zakupów inwestycyjnych jednostek niezaliczanych do sektora finansów publicznych	3.224.563		3.224.563		3.224.563
	6239	Dotacje celowe z budżetu na finansowanie lub dofinansowanie kosztów realizacji inwestycji i zakupów inwestycyjnych jednostek niezaliczanych do sektora finansów publicznych	1.215.963		1.215.963		1.215.963
		ZPORR Priorytet IV Pomoc Techniczna Działanie 4.1 Wsparcie procesu wdrażania ZPORR oraz programowania RPO na lata 2007-2013 - wydatki limitowane, Projekt Kontrola realizacji projektów Działań 2.5 i 3.4 ZPORR (2006r.), dla jednostki realizującej tj. ARR S.A. w Koninie	4.312		4.312	4.312	
	2679	Dotacja celowa z budżetu dla jednostek niezaliczanych do sektora finansów publicznych realizujących projekty finansowane z udziałem środków z budżetu Unii Europejskiej	4.312		4.312	4.312	
		ZPORR Priorytet IV Pomoc Techniczna, Działanie 4.2 Wsparcie procesu wdrażania ZPORR oraz programowania RPO na lata 2007-2013 - wydatki nielimitowane, Projekt Wyposażenie i koszty funkcjonowania RIF/ZPORR (2006r.), dla jednostki realizującej tj. ARR S.A. w Koninie	265		265	265	
	2679	Dotacja celowa z budżetu dla jednostek niezaliczanych do sektora finansów publicznych realizujących projekty finansowane z udziałem środków z budżetu Unii Europejskiej	265		265	265	
		ZPORR Priorytet IV Pomoc Techniczna, Działanie 4.3 Działania informacyjne i promocyjne, Projekt Punkt informacyjny dla działań 2.5 i 3.4 ZPORR (2006r.), dla jednostki realizującej tj. ARR S.A. w Koninie, Nr 03/513	0	+ 295	295	295	
	-	pozostałe wydatki bieżące	0	+ 295	295	295	
		Wielkopolski Regionalny Program Operacyjny na lata 2007-2013	132.628.000		132.628.000		132.628.000
	6208	Dotacje rozwojowe	118.670.000		118.670.000		118.670.000
	6209	Dotacje rozwojowe	13.958.000		13.958.000		13.958.000

	15013		Rozwój kadr nowoczesnej gospodarki i przedsiębiorczości	18.901.243		18.901.243	18.901.243	
			Program Operacyjny Kapitał Ludzki	18.901.243		18.901.243	18.901.243	
		2008	Dotacje rozwojowe oraz środki na finansowanie Wspólnej Polityki Rolnej	16.154.316		16.154.316	16.154.316	
		2009	Dotacje rozwojowe oraz środki na finansowanie Wspólnej Polityki Rolnej	2.746.927		2.746.927	2.746.927	
600			Transport i łączność	309.159.316	+ 3.819.261	312.978.577	177.910.628	135.067.949
	60001		Krajowe pasażerskie przewozy kolejowe	115.756.000		115.756.000	83.756.000	32.000.000
		2580	Dotacja podmiotowa z budżetu dla jednostek niezaliczanych do sektora finansów publicznych	73.656.000		73.656.000	73.656.000	
		2710	Dotacja celowa na pomoc finansową udzielaną między jednostkami samorządu terytorialnego na dofinansowanie własnych zadań bieżących	200.000		200.000	200.000	
		-	pozostałe wydatki bieżące	4.400.000		4.400.000	4.400.000	
		4810	Rezerwy, z tego:	5.500.000		5.500.000	5.500.000	
			- rezerwa celowa	5.500.000		5.500.000	5.500.000	
			WRPO Priorytet II Infrastruktura komunikacyjna, Działanie 2.4 Tabor kolejowy dla regionalnych przewozów pasażerskich	32.000.000		32.000.000		32.000.000
		6069	Wydatki na zakupy inwestycyjne jednostek budżetowych	32.000.000		32.000.000		32.000.000
	60003		Krajowe pasażerskie przewozy autobusowe	35.000.000		35.000.000	35.000.000	
		2630	Dotacja przedmiotowa z budżetu dla jednostek niezaliczanych do sektora finansów publicznych	35.000.000		35.000.000	35.000.000	
	60013		Drogi publiczne wojewódzkie	129.794.887	+ 3.819.261	133.614.148	59.154.628	74.459.520
		-	wynagrodzenia i pochodne od wynagrodzeń	11.551.128		11.551.128	11.551.128	
		-	pozostałe wydatki bieżące, w tym:	47.603.500		47.603.500	47.603.500	
			bieżące utrzymanie dróg i mostów	43.000.000		43.000.000	43.000.000	
		6050	Wydatki inwestycyjne jednostek budżetowych	33.972.471	+ 60.000	34.032.471		34.032.471
		6053	Wydatki inwestycyjne jednostek budżetowych	1.579.584		1.579.584		1.579.584
		6054	Wydatki inwestycyjne jednostek budżetowych	1.225.000	+ 2.700.921	3.925.921		3.925.921
		6060	Wydatki na zakupy inwestycyjne jednostek budżetowych	969.470		969.470		969.470
			ZPORR Priorytet I Rozbudowa i modernizacja infrastruktury służącej wzmacnianiu konkurencyjności regionów, Działanie 1.1 Modernizacja i rozbudowa regionalnego układu transportowego	8.379.958	+ 1.058.340	9.438.298		9.438.298
		6058	Wydatki inwestycyjne jednostek budżetowych	3.619.479	+ 1.058.340	4.677.819		4.677.819
		6059	Wydatki inwestycyjne jednostek budżetowych	4.760.479		4.760.479		4.760.479
			WRPO Priorytet II Infrastruktura komunikacyjna, Działanie 2.1 Wzmocnienie regionalnego układu powiązań drogowych (drogi wojewódzkie)	24.513.776		24.513.776		24.513.776
		6059	Wydatki inwestycyjne jednostek budżetowych	24.513.776		24.513.776		24.513.776
	60014		Drogi publiczne powiatowe	500.000		500.000		500.000

		6300	Dotacja celowa na pomoc finansową udzielaną między jednostkami samorządu terytorialnego na dofinansowanie własnych zadań inwestycyjnych i zakupów inwestycyjnych	500.000		500.000		500.000
	60016		Drogi publiczne gminne	2.000.000		2.000.000		2.000.000
		6300	Dotacja celowa na pomoc finansową udzielaną między jednostkami samorządu terytorialnego na dofinansowanie własnych zadań inwestycyjnych i zakupów inwestycyjnych	2.000.000		2.000.000		2.000.000
	60041		Infrastruktura portowa	26.108.429		26.108.429	0	26.108.429
		6010	Wydatki na zakup i objęcie akcji, wniesienie wkładów do spółek prawa handlowego oraz na uzupełnienie funduszy statutowych banków państwowych i innych instytucji finansowych	16.900.000		16.900.000		16.900.000
		6230	Dotacje celowe z budżetu na finansowanie lub dofinansowanie kosztów realizacji inwestycji i zakupów inwestycyjnych jednostek niezaliczanych do sektora finansów publicznych	9.208.429		9.208.429		9.208.429
630			Turystyka	760.000		760.000	460.000	300.000
	63003		Zadania w zakresie upowszechniania turystyki	670.000		670.000	370.000	300.000
		2810	Dotacja celowa z budżetu na finansowanie lub dofinansowanie zadań zleconych do realizacji fundacjom	22.000		22.000	22.000	
		2820	Dotacja celowa z budżetu na finansowanie lub dofinansowanie zadań zleconych do realizacji stowarzyszeniom	339.000		339.000	339.000	
		2830	Dotacja celowa z budżetu na finansowanie lub dofinansowanie zadań zleconych do realizacji pozostałym jednostkom niezaliczanym do sektora finansów publicznych	9.000		9.000	9.000	
		6300	Dotacja celowa na pomoc finansową udzielaną między jednostkami samorządu terytorialnego na dofinansowanie własnych zadań inwestycyjnych i zakupów inwestycyjnych	300.000		300.000		300.000
	63095		Pozostała działalność	90.000		90.000	90.000	
		-	pozostałe wydatki bieżące	90.000		90.000	90.000	
700			Gospodarka mieszkaniowa	4.732.000		4.732.000	727.120	4.004.880
	70005		Gospodarka gruntami i nieruchomościami	4.732.000		4.732.000	727.120	4.004.880
		-	wynagrodzenia i pochodne od wynagrodzeń	20.000		20.000	20.000	
		-	pozostałe wydatki bieżące	707.120		707.120	707.120	
		6050	Wydatki inwestycyjne jednostek budżetowych	4.000.000		4.000.000		4.000.000
		6060	Wydatki na zakupy inwestycyjne jednostek budżetowych	4.880		4.880		4.880
710			Działalność usługowa	4.457.842		4.457.842	4.407.842	50.000
	71003		Biura planowania przestrzennego	3.117.400		3.117.400	3.067.400	50.000
		-	wynagrodzenia i pochodne od wynagrodzeń	2.674.300		2.674.300	2.674.300	
		-	pozostałe wydatki bieżące	393.100		393.100	393.100	
		6060	Wydatki na zakupy inwestycyjne jednostek budżetowych	50.000		50.000		50.000

	71013		Prace geodezyjne i kartograficzne (nieinwestycyjne)	1.340.442		1.340.442	1.340.442	
		-	pozostałe wydatki bieżące	1.340.442		1.340.442	1.340.442	
730			Nauka	3.677.547	+ 18.661	3.696.208	3.696.208	
	73095		Pozostała działalność	3.677.547	+ 18.661	3.696.208	3.696.208	0
			ZPORR Priorytet II Wzmocnienie rozwoju zasobów ludzkich w regionach, Działanie 2.6 Regionalne Strategie Innowacyjne i transfer wiedzy	3.674.942	+ 18.661	3.693.603	3.693.603	0
		-	pozostałe wydatki bieżące	0	+ 18.499 + 162	18.661	18.661	
		2678	Dotacja celowa z budżetu dla jednostek niezaliczanych do sektora finansów publicznych realizujących projekty finansowane z udziałem środków z budżetu Unii Europejskiej	2.787.460		2.787.460	2.787.460	
		2679	Dotacja celowa z budżetu dla jednostek niezaliczanych do sektora finansów publicznych realizujących projekty finansowane z udziałem środków z budżetu Unii Europejskiej	115.517		115.517	115.517	
		2808	Dotacja celowa z budżetu dla pozostałych jednostek zaliczanych do sektora finansów publicznych	700.615		700.615	700.615	
		2809	Dotacja celowa z budżetu dla pozostałych jednostek zaliczanych do sektora finansów publicznych	56.350		56.350	56.350	
		2888	Dotacja celowa przekazana jednostce samorządu terytorialnego przez inną jednostkę samorządu terytorialnego będącą instytucją wdrażającą na zadania bieżące realizowane na podstawie porozumień (umów)	15.000		15.000	15.000	
			ZPORR Priorytet IV Pomoc Techniczna Działanie 4.2 Wsparcie procesu wdrażania ZPORR oraz programowania RPO na lata 2007-2013 - wydatki nielimitowane, Projekt Szkolenia podnoszące kwalifikacje osób zaangażowanych we wdrażanie Działania 2.6 Regionalne Strategie Innowacyjne i transfer wiedzy ZPORR w Wielkopolsce, dla jednostki realizującej tj. Fundacja Uniwersytetu im. Adama Mickiewicza	2.605		2.605	2.605	
		2679	Dotacja celowa z budżetu dla jednostek niezaliczanych do sektora finansów publicznych realizujących projekty finansowane z udziałem środków z budżetu Unii Europejskiej	2.605		2.605	2.605	
750			Administracja publiczna	97.426.127	+ 150.000	97.576.127	72.362.943	25.213.184
	75011		Urzędy wojewódzkie	1.077.000		1.077.000	1.077.000	
		-	wynagrodzenia i pochodne od wynagrodzeń	988.000		988.000	988.000	
		-	pozostałe wydatki bieżące	89.000		89.000	89.000	
	75017		Samorządowe sejmiki województw	1.449.949	+ 150.000	1.599.949	1.599.949	
		-	wynagrodzenia i pochodne od wynagrodzeń	44.170		44.170	44.170	
		-	pozostałe wydatki bieżące	1.405.779	+ 150.000	1.555.779	1.555.779	
	75018		Urzędy marszałkowskie	90.542.458		90.542.458	65.864.274	24.678.184

	-	wynagrodzenia i pochodne od wynagrodzeń	29.714.700		29.714.700	29.714.700	
	-	pozostałe wydatki bieżące	14.204.769		14.204.769	14.204.769	
	6050	Wydatki inwestycyjne jednostek budżetowych	11.385.000		11.385.000		11.385.000
	6060	Wydatki na zakupy inwestycyjne jednostek budżetowych	1.898.000		1.898.000		1.898.000
		EUROPE DIRECT	295.000		295.000	295.000	
	-	wynagrodzenia i pochodne od wynagrodzeń	140.000		140.000	140.000	
	-	pozostałe wydatki bieżące	155.000		155.000	155.000	
		Program Europejskiej Współpracy Terytorialnej, INTERREG IV C, z tego:	300.000		300.000	300.000	
		Foresight międzyregionalny - region oparty na wiedzy	90.000		90.000	90.000	
	-	wynagrodzenia i pochodne od wynagrodzeń	20.000		20.000	20.000	
	-	pozostałe wydatki bieżące	70.000		70.000	70.000	
		Instrumenty finansowe	90.000		90.000	90.000	
	-	wynagrodzenia i pochodne od wynagrodzeń	20.000		20.000	20.000	
	-	pozostałe wydatki bieżące	70.000		70.000	70.000	
		Eurobird	60.000		60.000	60.000	
	-	wynagrodzenia i pochodne od wynagrodzeń	15.000		15.000	15.000	
	-	pozostałe wydatki bieżące	45.000		45.000	45.000	
		Stiment +	60.000		60.000	60.000	
	-	wynagrodzenia i pochodne od wynagrodzeń	15.000		15.000	15.000	
	-	pozostałe wydatki bieżące	45.000		45.000	45.000	
		ZPORR Priorytet I Rozbudowa i modernizacja infrastruktury służącej wzmocnieniu konkurencyjności regionów, Działanie 1.5 Infrastruktura społeczeństwa informacyjnego	7.222.184		7.222.184		7.222.184
	6058	Wydatki inwestycyjne jednostek budżetowych	5.424.544		5.424.544		5.424.544
	6059	Wydatki inwestycyjne jednostek budżetowych	1.797.640		1.797.640		1.797.640
		ZPORR Priorytet IV Pomoc Techniczna, Działanie 4.1 Wsparcie procesu wdrażania ZPORR oraz programowania RPO na lata 2007-2013 - wydatki limitowane, Projekt Koszty kontroli projektów	6.500		6.500	6.500	
	-	pozostałe wydatki bieżące	6.500		6.500	6.500	
		ZPORR Priorytet IV Pomoc Techniczna, Działanie 4.2 Wsparcie procesu wdrażania ZPORR oraz programowania RPO na lata 2007-2013 - wydatki nielimitowane, Projekt Ewaluacja ZPORR	50.000		50.000	50.000	
	-	wynagrodzenia i pochodne od wynagrodzeń					
	-	pozostałe wydatki bieżące	50.000		50.000	50.000	
		ZPORR Priorytet IV Pomoc Techniczna, Działanie 4.2 Wsparcie procesu wdrażania ZPORR oraz programowania RPO na lata 2007-2013 - wydatki nielimitowane, Projekt Zakup sprzętu komputerowego i materiałów biurowych dla pracowników zaangażowanych we wdrażanie ZPORR	100.000		100.000	50.000	50.000
	-	pozostałe wydatki bieżące	50.000		50.000	50.000	

	6068	Wydatki na zakupy inwestycyjne jednostek budżetowych	37.500		37.500		37.500
	6069	Wydatki na zakupy inwestycyjne jednostek budżetowych	12.500		12.500		12.500
		ZPORR Priorytet IV Pomoc Techniczna, Działanie 4.2 Wsparcie procesu wdrażania ZPORR oraz programowania RPO na lata 2007-2013 - wydatki nielimitowane, Projekt Wizyta studyjna w Brukseli pracowników Urzędu Marszałkowskiego Województwa Wielkopolskiego zaangażowanych we wdrażanie ZPORR Nr 02/441	147		147	147	
	-	pozostałe wydatki bieżące	147		147	147	
		ZPORR Priorytet IV Pomoc Techniczna, Działanie 4.2 Wsparcie procesu wdrażania ZPORR oraz programowania RPO na lata 2007-2013 - wydatki nielimitowane, Projekt Udział pracowników zaangażowanych we wdrażanie ZPORR w różnych formach szkoleń w celu podnoszenia kwalifikacji, Nr 02/479	158		158	158	
	-	pozostałe wydatki bieżące	158		158	158	
		ZPORR Priorytet IV Pomoc Techniczna, Działanie 4.3 Działania informacyjne i promocyjne, Projekt Organizacja konferencji podsumowującej wdrażanie ZPORR	28.000		28.000	28.000	
	-	pozostałe wydatki bieżące	28.000		28.000	28.000	
		ZPORR Priorytet IV Pomoc Techniczna, Działanie 4.3 Działania informacyjne i promocyjne, Projekt Wydawanie i upowszechnienie materiałów promujących ZPORR i WRPO 2007-2013	70.000		70.000	70.000	
	-	pozostałe wydatki bieżące	70.000		70.000	70.000	
		WRPO Priorytet VII Pomoc Techniczna	2.753.000		2.753.000	630.000	2.123.000
	2008	Dotacje rozwojowe oraz środki na finansowanie Wspólnej Polityki Rolnej	630.000		630.000	630.000	
	6208	Dotacje rozwojowe	2.123.000		2.123.000		2.123.000
		WRPO Priorytet VII Pomoc Techniczna, Działanie 7.1 Wsparcie instytucjonalno - kadrowe procesu zarządzania i wdrażania WRPO, Projekt Wynagrodzenia pracowników Urzędu Marszałkowskiego Województwa Wielkopolskiego zaangażowanych przy WRPO	9.668.060		9.668.060	9.668.060	
	-	wynagrodzenia i pochodne od wynagrodzeń	9.668.060		9.668.060	9.668.060	
		WRPO Priorytet VII Pomoc Techniczna, Działanie 7.1 Wsparcie instytucjonalno - kadrowe procesu zarządzania i wdrażania WRPO, Projekt Koszty funkcjonowania siedziby departamentów UMWW zaangażowanych w WRPO	2.327.800		2.327.800	2.327.800	
	-	pozostałe wydatki bieżące	2.327.800		2.327.800	2.327.800	

		WRPO Priorytet VII Pomoc Techniczna, Działanie 7.1 Wsparcie instytucjonalno - kadrowe procesu zarządzania i wdrażania WRPO, Projekt Ocena i ewaluacja WRPO	80.000		80.000	80.000	
		- wynagrodzenia i pochodne od wynagrodzeń	40.000		40.000	40.000	
		- pozostałe wydatki bieżące	40.000		40.000	40.000	
		WRPO Priorytet VII Pomoc Techniczna, Działanie 7.1 Wsparcie instytucjonalno - kadrowe procesu zarządzania i wdrażania WRPO, Projekt Zakup sprzętu komputerowego, oprogramowania i materiałów biurowych	2.617.000		2.617.000	617.000	2.000.000
		- pozostałe wydatki bieżące	617.000		617.000	617.000	
	6068	Wydatki na zakupy inwestycyjne jednostek budżetowych	2.000.000		2.000.000		2.000.000
		WRPO Priorytet VII Pomoc Techniczna, Działanie 7.1 Wsparcie instytucjonalno - kadrowe procesu zarządzania i wdrażania WRPO, Projekt Koszty związane z oceną projektów	1.310.000		1.310.000	1.310.000	
		- wynagrodzenia i pochodne od wynagrodzeń	1.010.000		1.010.000	1.010.000	
		- pozostałe wydatki bieżące	300.000		300.000	300.000	
		WRPO Priorytet VII Pomoc Techniczna, Działanie 7.1 Wsparcie instytucjonalno - kadrowe procesu zarządzania i wdrażania WRPO, Projekt Koszty kontroli projektów WRPO	100.500		100.500	100.500	
		- pozostałe wydatki bieżące	100.500		100.500	100.500	
		WRPO Priorytet VII Pomoc Techniczna, Działanie 7.1 Wsparcie instytucjonalno - kadrowe procesu zarządzania i wdrażania WRPO, Projekt Koszty obsługi Komitetu Monitorującego	69.050		69.050	69.050	
		- pozostałe wydatki bieżące	69.050		69.050	69.050	
		WRPO Priorytet VII Pomoc Techniczna, Działanie 7.1 Wsparcie instytucjonalno - kadrowe procesu zarządzania i wdrażania WRPO, Projekt Szkolenia, kursy językowe i studia podyplomowe dla pracowników zaangażowanych w zarządzanie i wdrażanie WRPO	1.120.500		1.120.500	1.120.500	
		- wynagrodzenia i pochodne od wynagrodzeń	50.000		50.000	50.000	
		- pozostałe wydatki bieżące	1.070.500		1.070.500	1.070.500	
		WRPO Priorytet VII Pomoc Techniczna, Działanie 7.2 Informacja i promocja WRPO, Projekt Promocja, informacja i szkolenia WRPO	4.872.090		4.872.090	4.872.090	
		- wynagrodzenia i pochodne od wynagrodzeń	1.001.000		1.001.000	1.001.000	
		- pozostałe wydatki bieżące	3.871.090		3.871.090	3.871.090	
		PO KL Priorytet VIII Regionalne kadry gospodarki, Działanie 8.2 Transfer wiedzy, Poddziałanie 8.2.2 Regionalne Strategie Innowacji, Projekt Budowa Regionalnego Systemu Innowacji	100.000		100.000	100.000	
		- wynagrodzenia i pochodne od wynagrodzeń	11.000		11.000	11.000	
		- pozostałe wydatki bieżące	89.000		89.000	89.000	

		PO KL Priorytet VIII Regionalne kadry gospodarki, Działanie 8.2 Transfer wiedzy, Poddziałanie 8.2.2 Regionalne Strategie Innowacji, Projekt Klaster Design	50.000		50.000	50.000	
		- wynagrodzenia i pochodne od wynagrodzeń	21.706		21.706	21.706	
		- pozostałe wydatki bieżące	28.294		28.294	28.294	
		PO KL, Priorytet VIII Regionalne kadry gospodarki, Działanie 8.2 Transfer wiedzy, Poddziałanie 8.2.2 Regionalne Strategie Innowacji, Projekt Model Wielkopolskiego Klastra	100.000		100.000	100.000	
		- wynagrodzenia i pochodne od wynagrodzeń	44.412		44.412	44.412	
		- pozostałe wydatki bieżące	55.588		55.588	55.588	
		PO IG Priorytet II Infrastruktura sfery B+R, Działanie 2.2 Wsparcie tworzenia wspólnej infrastruktury badawczej jednostek naukowych, Projekt Foresight regionalny	100.000		100.000	100.000	
		- wynagrodzenia i pochodne od wynagrodzeń	39.412		39.412	39.412	
		- pozostałe wydatki bieżące	60.588		60.588	60.588	
75075		Promocja jednostek samorządu terytorialnego	3.574.000		3.574.000	3.574.000	
		- wynagrodzenia i pochodne od wynagrodzeń	80.500		80.500	80.500	
		- pozostałe wydatki bieżące	3.493.500		3.493.500	3.493.500	
75095		Pozostała działalność	782.720		782.720	247.720	535.000
		- pozostałe wydatki bieżące	247.720		247.720	247.720	
	6210	Dotacje celowe z budżetu na finansowanie lub dofinansowanie kosztów realizacji inwestycji i zakupów inwestycyjnych zakładów budżetowych	535.000		535.000		535.000
754		Bezpieczeństwo publiczne i ochrona przeciwpożarowa	850.000		850.000	300.000	550.000
	75404	Komendy wojewódzkie Policji	350.000		350.000	150.000	200.000
		- pozostałe wydatki bieżące	150.000		150.000	150.000	
	6170	Wpłaty jednostek na fundusz celowy na finansowanie lub dofinansowanie zadań inwestycyjnych	200.000		200.000		200.000
	75411	Komendy powiatowe Państwowej Straży Pożarnej	350.000		350.000		350.000
	6620	Dotacje celowe przekazane dla powiatu na inwestycje i zakupy inwestycyjne realizowane na podstawie porozumień (umów) między jednostkami samorządu terytorialnego	350.000		350.000		350.000
	75415	Zadania ratownictwa górskiego i wodnego	150.000		150.000	150.000	
	2820	Dotacja celowa z budżetu na finansowanie lub dofinansowanie zadań zleconych do realizacji stowarzyszeniom	150.000		150.000	150.000	
757		Obsługa długu publicznego	5.809.673		5.809.673	5.809.673	
	75702	Obsługa papierów wartościowych, kredytów i pożyczek jednostek samorządu terytorialnego	5.809.673		5.809.673	5.809.673	
	8070	Odsetki i dyskonto od krajowych skarbowych papierów wartościowych oraz od krajowych pożyczek i kredytów	3.809.673		3.809.673	3.809.673	

		8079	Odsetki i dyskonto od krajowych skarbowych papierów wartościowych oraz od krajowych pożyczek i kredytów	2.000.000		2.000.000	2.000.000	
758			Różne rozliczenia	116.280.723	- 3.155.524	113.125.199	107.609.017	5.516.182
	75814		Różne rozliczenia finansowe	220.000		220.000	220.000	
		-	pozostałe wydatki bieżące	220.000		220.000	220.000	
	75818		Rezerwy ogólne i celowe	32.078.178	- 2.028.178	30.050.000	29.750.000	300.000
		4810	Rezerwy, z tego:	31.778.178	- 2.028.178	29.750.000	29.750.000	
			- rezerwa ogólna	8.000.000		8.000.000	8.000.000	
			- rezerwa celowa	23.778.178	- 1.278.178 - 750.000	21.750.000	21.750.000	
		6800	Rezerwy na inwestycje i zakupy inwestycyjne, z tego:	300.000		300.000		300.000
			- rezerwa celowa	300.000		300.000		300.000
	75862		Program Operacyjny Kapitał Ludzki	83.982.545	- 1.127.346	82.855.199	77.639.017	5.216.182
			PO KL Priorytet VI, Rynek pracy otwarty dla wszystkich, z tego:	10.181.792		10.181.792	9.933.190	248.602
			Działanie 6.1 Poprawa dostępu do zatrudnienia oraz wspieranie aktywności zawodowej w regionie, z tego:	5.435.065		5.435.065	5.303.956	131.109
			Poddziałanie 6.1.1 Wsparcie osób pozostających bez zatrudnienia na regionalnym rynku pracy	4.196.811		4.196.811	4.065.702	131.109
		2008	Dotacje rozwojowe oraz środki na finansowanie Wspólnej Polityki Rolnej	3.390.846		3.390.846	3.390.846	
		2009	Dotacje rozwojowe oraz środki na finansowanie Wspólnej Polityki Rolnej	674.856		674.856	674.856	
		6208	Dotacje rozwojowe	111.443		111.443		111.443
		6209	Dotacje rozwojowe	19.666		19.666		19.666
			Poddziałanie 6.1.2 Wsparcie powiatowych i wojewódzkich urzędów pracy w realizacji zadań na rzecz aktywizacji zawodowej osób bezrobotnych w regionie	1.238.254		1.238.254	1.238.254	
		2008	Dotacje rozwojowe oraz środki na finansowanie Wspólnej Polityki Rolnej	1.238.254		1.238.254	1.238.254	
			Działanie 6.2 Wsparcie oraz promocja przedsiębiorczości i samozatrudnienia	4.263.287		4.263.287	4.157.760	105.527
		2008	Dotacje rozwojowe oraz środki na finansowanie Wspólnej Polityki Rolnej	3.534.096		3.534.096	3.534.096	
		2009	Dotacje rozwojowe oraz środki na finansowanie Wspólnej Polityki Rolnej	623.664		623.664	623.664	
		6208	Dotacje rozwojowe	89.698		89.698		89.698
		6209	Dotacje rozwojowe	15.829		15.829		15.829
			Działanie 6.3 Inicjatywy lokalne na rzecz podnoszenia poziomu aktywności zawodowej na obszarach wiejskich	483.440		483.440	471.474	11.966
		2008	Dotacje rozwojowe oraz środki na finansowanie Wspólnej Polityki Rolnej	400.753		400.753	400.753	
		2009	Dotacje rozwojowe oraz środki na finansowanie Wspólnej Polityki Rolnej	70.721		70.721	70.721	

	6208	Dotacje rozwojowe	10.171		10.171		10.171
	6209	Dotacje rozwojowe	1.795		1.795		1.795
		PO KL Priorytet VII Promocja Integracji Społecznej, z tego:	24.631.384	- 1.127.346	23.504.038	19.936.005	3.568.033
		Działanie 7.1 Rozwój i upowszechnienie aktywnej integracji, z tego:	15.872.779	- 1.127.346	14.745.433	11.394.198	3.351.235
		Poddziałanie 7.1.1 Rozwój i upowszechnianie aktywnej integracji przez ośrodki pomocy społecznej	9.196.077		9.196.077	7.106.059	2.090.018
	2008	Dotacje rozwojowe oraz środki na finansowanie Wspólnej Polityki Rolnej	6.748.772		6.748.772	6.748.772	
	2009	Dotacje rozwojowe oraz środki na finansowanie Wspólnej Polityki Rolnej	357.287		357.287	357.287	
	6208	Dotacje rozwojowe	1.984.933		1.984.933		1.984.933
	6209	Dotacje rozwojowe	105.085		105.085		105.085
		Poddziałanie 7.1.2 Rozwój i upowszechnianie aktywnej integracji przez powiatowe centra pomocy rodzinie	5.549.356		5.549.356	4.288.139	1.261.217
	2008	Dotacje rozwojowe oraz środki na finansowanie Wspólnej Polityki Rolnej	4.072.534		4.072.534	4.072.534	
	2009	Dotacje rozwojowe oraz środki na finansowanie Wspólnej Polityki Rolnej	215.605		215.605	215.605	
	6208	Dotacje rozwojowe	1.197.804		1.197.804		1.197.804
	6209	Dotacje rozwojowe	63.413		63.413		63.413
		Poddziałanie 7.1.3 Podnoszenie kwalifikacji kadr pomocy i integracji społecznej	1.127.346	- 1.127.346	0	0	
	2008	Dotacje rozwojowe oraz środki na finansowanie Wspólnej Polityki Rolnej	958.244	- 958.244	0	0	
	2009	Dotacje rozwojowe oraz środki na finansowanie Wspólnej Polityki Rolnej	169.102	- 169.102	0	0	
		Działanie 7.2 Przeciwdziałanie wykluczeniu i wzmocnienie sektora ekonomii społecznej, z tego:	7.006.884		7.006.884	6.833.446	173.438
		Poddziałanie 7.2.1 Aktywizacja zawodowa i społeczna osób zagrożonych wykluczeniem społecznym	4.379.303		4.379.303	4.270.904	108.399
	2008	Dotacje rozwojowe oraz środki na finansowanie Wspólnej Polityki Rolnej	3.630.268		3.630.268	3.630.268	
	2009	Dotacje rozwojowe oraz środki na finansowanie Wspólnej Polityki Rolnej	640.636		640.636	640.636	
	6208	Dotacje rozwojowe	92.139		92.139		92.139
	6209	Dotacje rozwojowe	16.260		16.260		16.260
		Poddziałanie 7.2.2 Wsparcie ekonomii społecznej	2.627.581		2.627.581	2.562.542	65.039
	2008	Dotacje rozwojowe oraz środki na finansowanie Wspólnej Polityki Rolnej	2.178.161		2.178.161	2.178.161	
	2009	Dotacje rozwojowe oraz środki na finansowanie Wspólnej Polityki Rolnej	384.381		384.381	384.381	
	6208	Dotacje rozwojowe	55.283		55.283		55.283
	6209	Dotacje rozwojowe	9.756		9.756		9.756

		Działanie 7.3 Inicjatywy lokalne na rzecz aktywnej integracji	1.751.721		1.751.721	1.708.361	43.360
	2008	Dotacje rozwojowe oraz środki na finansowanie Wspólnej Polityki Rolnej	1.452.107		1.452.107	1.452.107	
	2009	Dotacje rozwojowe oraz środki na finansowanie Wspólnej Polityki Rolnej	256.254		256.254	256.254	
	6208	Dotacje rozwojowe	36.856		36.856		36.856
	6209	Dotacje rozwojowe	6.504		6.504		6.504
		PO KL Priorytet VIII Regionalne kadry gospodarki, z tego:	23.977.816		23.977.816	23.178.830	798.986
		Działanie 8.1 Rozwój pracowników i przedsiębiorstw w regionie, z tego:	20.104.819		20.104.819	19.609.588	495.231
		Poddziałanie 8.1.1 Wspieranie rozwoju kwalifikacji zawodowych i doradztwo dla przedsiębiorstw	14.177.787		14.177.787	13.817.896	359.891
	2008	Dotacje rozwojowe oraz środki na finansowanie Wspólnej Polityki Rolnej	11.738.248		11.738.248	11.738.248	
	2009	Dotacje rozwojowe oraz środki na finansowanie Wspólnej Polityki Rolnej	2.079.648		2.079.648	2.079.648	
	6208	Dotacje rozwojowe	305.907		305.907		305.907
	6209	Dotacje rozwojowe	53.984		53.984		53.984
		Poddziałanie 8.1.2 Wsparcie procesów adaptacyjnych i modernizacyjnych w regionie	5.119.568		5.119.568	4.992.846	126.722
	2008	Dotacje rozwojowe oraz środki na finansowanie Wspólnej Polityki Rolnej	4.243.919		4.243.919	4.243.919	
	2009	Dotacje rozwojowe oraz środki na finansowanie Wspólnej Polityki Rolnej	748.927		748.927	748.927	
	6208	Dotacje rozwojowe	107.714		107.714		107.714
	6209	Dotacje rozwojowe	19.008		19.008		19.008
		Poddziałanie 8.1.3 Wzmacnianie lokalnego partnerstwa na rzecz adaptacyjności	348.131		348.131	339.513	8.618
	2008	Dotacje rozwojowe oraz środki na finansowanie Wspólnej Polityki Rolnej	288.586		288.586	288.586	
	2009	Dotacje rozwojowe oraz środki na finansowanie Wspólnej Polityki Rolnej	50.927		50.927	50.927	
	6208	Dotacje rozwojowe	7.324		7.324		7.324
	6209	Dotacje rozwojowe	1.294		1.294		1.294
		Poddziałanie 8.1.4 Przewidywanie zmiany gospodarczej	459.333		459.333	459.333	
	2008	Dotacje rozwojowe oraz środki na finansowanie Wspólnej Polityki Rolnej	396.386		396.386	396.386	
	2009	Dotacje rozwojowe oraz środki na finansowanie Wspólnej Polityki Rolnej	62.947		62.947	62.947	
		Działanie 8.2 Transfer wiedzy, z tego:	3.872.997		3.872.997	3.569.242	303.755
		Poddziałanie 8.2.1 Wsparcie dla współpracy sfery nauki i przedsiębiorstw	2.047.827		2.047.827	1.997.139	50.688
	2008	Dotacje rozwojowe oraz środki na finansowanie Wspólnej Polityki Rolnej	1.697.568		1.697.568	1.697.568	
	2009	Dotacje rozwojowe oraz środki na finansowanie Wspólnej Polityki Rolnej	299.571		299.571	299.571	

	6208	Dotacje rozwojowe	43.085		43.085		43.085
	6209	Dotacje rozwojowe	7.603		7.603		7.603
		Poddziałanie 8.2.2 Regionalne Strategie Innowacji	1.825.170		1.825.170	1.572.103	253.067
	2008	Dotacje rozwojowe oraz środki na finansowanie Wspólnej Polityki Rolnej	1.546.460		1.546.460	1.546.460	
	2009	Dotacje rozwojowe oraz środki na finansowanie Wspólnej Polityki Rolnej	25.643		25.643	25.643	
	6208	Dotacje rozwojowe	232.548		232.548		232.548
	6209	Dotacje rozwojowe	20.519		20.519		20.519
		PO KL Priorytet IX Rozwój wykształcenia i kompetencji w regionach, z tego:	25.191.553		25.191.553	24.590.992	600.561
		Działanie 9.1 Wyrównywanie szans edukacyjnych i zapewnienie wysokiej jakości usług edukacyjnych świadczonych w systemie oświaty, z tego:	12.222.915		12.222.915	11.935.374	287.541
		Poddziałanie 9.1.1 Zmniejszanie nierówności w stopniu upowszechnienia edukacji przedszkolnej	3.454.368		3.454.368	3.358.838	95.530
	2008	Dotacje rozwojowe oraz środki na finansowanie Wspólnej Polityki Rolnej	3.248.036		3.248.036	3.248.036	
	2009	Dotacje rozwojowe oraz środki na finansowanie Wspólnej Polityki Rolnej	110.802		110.802	110.802	
	6208	Dotacje rozwojowe	82.437		82.437		82.437
	6209	Dotacje rozwojowe	13.093		13.093		13.093
		Poddziałanie 9.1.2 Wyrównywanie szans edukacyjnych uczniów z grup o utrudnionym dostępie do edukacji oraz zmniejszanie różnic w jakości usług edukacyjnych	8.273.080		8.273.080	8.081.069	192.011
	2008	Dotacje rozwojowe oraz środki na finansowanie Wspólnej Polityki Rolnej	6.430.424		6.430.424	6.430.424	
	2009	Dotacje rozwojowe oraz środki na finansowanie Wspólnej Polityki Rolnej	1.650.645		1.650.645	1.650.645	
	6208	Dotacje rozwojowe	163.209		163.209		163.209
	6209	Dotacje rozwojowe	28.802		28.802		28.802
		Poddziałanie 9.1.3 Pomoc stypendialna dla uczniów szczególnie uzdolnionych	495.467		495.467	495.467	
	2008	Dotacje rozwojowe oraz środki na finansowanie Wspólnej Polityki Rolnej	427.567		427.567	427.567	
	2009	Dotacje rozwojowe oraz środki na finansowanie Wspólnej Polityki Rolnej	67.900		67.900	67.900	
		Działanie 9.2 Podniesienie atrakcyjności i jakości szkolnictwa zawodowego	7.250.593		7.250.593	7.071.123	179.470
	2008	Dotacje rozwojowe oraz środki na finansowanie Wspólnej Polityki Rolnej	6.888.773		6.888.773	6.888.773	
	2009	Dotacje rozwojowe oraz środki na finansowanie Wspólnej Polityki Rolnej	182.350		182.350	182.350	
	6208	Dotacje rozwojowe	174.842		174.842		174.842
	6209	Dotacje rozwojowe	4.628		4.628		4.628
		Działanie 9.3 Upowszechnienie formalnego kształcenia ustawicznego	2.978.199		2.978.199	2.904.481	73.718

		2008	Dotacje rozwojowe oraz środki na finansowanie Wspólnej Polityki Rolnej	2.468.809		2.468.809	2.468.809	
		2009	Dotacje rozwojowe oraz środki na finansowanie Wspólnej Polityki Rolnej	435.672		435.672	435.672	
		6208	Dotacje rozwojowe	62.660		62.660		62.660
		6209	Dotacje rozwojowe	11.058		11.058		11.058
			Działanie 9.4 Wysoko wykwalifikowane kadry systemu oświaty	1.313.841		1.313.841	1.313.841	
		2008	Dotacje rozwojowe oraz środki na finansowanie Wspólnej Polityki Rolnej	1.313.841		1.313.841	1.313.841	
			Działanie 9.5 Oddolne inicjatywy edukacyjne na obszarach wiejskich	1.426.005		1.426.005	1.366.173	59.832
		2008	Dotacje rozwojowe oraz środki na finansowanie Wspólnej Polityki Rolnej	1.068.132		1.068.132	1.068.132	
		2009	Dotacje rozwojowe oraz środki na finansowanie Wspólnej Polityki Rolnej	298.041		298.041	298.041	
		6208	Dotacje rozwojowe	50.857		50.857		50.857
		6209	Dotacje rozwojowe	8.975		8.975		8.975
801			Oświata i wychowanie	43.361.738	+ 16.000	43.377.738	41.388.050	1.989.688
	80111		Gimnazja specjalne	456.659		456.659	456.659	
		-	wynagrodzenia i pochodne od wynagrodzeń	401.417		401.417	401.417	
		-	pozostałe wydatki bieżące	55.242		55.242	55.242	
	80120		Licea ogólnokształcące	247.895		247.895	247.895	
		-	wynagrodzenia i pochodne od wynagrodzeń	223.062		223.062	223.062	
		-	pozostałe wydatki bieżące	24.833		24.833	24.833	
	80130		Szkoły zawodowe	15.488.044		15.488.044	15.119.027	369.017
		-	wynagrodzenia i pochodne od wynagrodzeń	12.851.905		12.851.905	12.851.905	
		-	pozostałe wydatki bieżące	2.267.122		2.267.122	2.267.122	
		6060	Wydatki na zakupy inwestycyjne jednostek budżetowych	369.017		369.017		369.017
	80131		Kolegia pracowników służb społecznych	1.339.880		1.339.880	1.339.880	
		-	wynagrodzenia i pochodne od wynagrodzeń	1.176.329		1.176.329	1.176.329	
		-	pozostałe wydatki bieżące	163.551		163.551	163.551	
	80141		Zakłady kształcenia nauczycieli	8.930.196		8.930.196	8.160.196	770.000
		-	wynagrodzenia i pochodne od wynagrodzeń	7.179.750		7.179.750	7.179.750	
		-	pozostałe wydatki bieżące	980.446		980.446	980.446	
		6050	Wydatki inwestycyjne jednostek budżetowych	766.000		766.000		766.000
		6060	Wydatki na zakupy inwestycyjne jednostek budżetowych	4.000		4.000		4.000
	80146		Dokształcanie i doskonalenie nauczycieli	6.632.587		6.632.587	6.607.587	25.000
		-	wynagrodzenia i pochodne od wynagrodzeń	5.494.007		5.494.007	5.494.007	
		-	pozostałe wydatki bieżące	1.113.580		1.113.580	1.113.580	
		6060	Wydatki na zakupy inwestycyjne jednostek budżetowych	25.000		25.000		25.000
	80147		Biblioteki pedagogiczne	9.046.343	+ 16.000	9.062.343	8.236.672	825.671
		-	wynagrodzenia i pochodne od wynagrodzeń	6.790.481		6.790.481	6.790.481	
		-	pozostałe wydatki bieżące	1.430.191	+ 16.000	1.446.191	1.446.191	

	6050	Wydatki inwestycyjne jednostek budżetowych	697.671		697.671		697.671
	6060	Wydatki na zakupy inwestycyjne jednostek budżetowych	128.000		128.000		128.000
80195		Pozostała działalność	1.220.134		1.220.134	1.220.134	
	-	wynagrodzenia i pochodne od wynagrodzeń	381.884		381.884	381.884	
	-	pozostałe wydatki bieżące	838.250		838.250	838.250	
803		Szkolnictwo wyższe	450.000		450.000	450.000	
80309		Pomoc materialna dla studentów i doktorantów	432.000		432.000	432.000	
	-	pozostałe wydatki bieżące	432.000		432.000	432.000	
80395		Pozostała działalność	18.000		18.000	18.000	
	-	pozostałe wydatki bieżące	18.000		18.000	18.000	
851		Ochrona zdrowia	40.736.117	+ 5.907.562	46.643.679	16.659.679	29.984.000
85111		Szpitala ogólne	8.075.990	+ 16.186.654	24.262.644	33.425	24.229.219
	6210	Dotacje celowe z budżetu na finansowanie lub dofinansowanie kosztów realizacji inwestycji i zakupów inwestycyjnych zakładów budżetowych	2.700.000		2.700.000		2.700.000
	6220	Dotacje celowe z budżetu na finansowanie lub dofinansowanie kosztów realizacji inwestycji i zakupów inwestycyjnych innych jednostek sektora finansów publicznych	2.500.000	+ 17.686.654	20.186.654		20.186.654
	6800	Rezerwy na inwestycje i zakupy inwestycyjne, z tego:	1.500.000	- 1.500.000	0		0
		- rezerwa celowa	1.500.000	- 1.500.000	0		0
		Mechanizm Finansowy EOG oraz Norweski Mechanizm Finansowy Priorytet V Opieka zdrowotna i opieka nad dzieckiem	375.990		375.990	33.425	342.565
	2566	Dotacja podmiotowa z budżetu dla samodzielnego publicznego zakładu opieki zdrowotnej utworzonego przez jednostkę samorządu terytorialnego	33.425		33.425	33.425	
	6226	Dotacje celowe z budżetu na finansowanie lub dofinansowanie kosztów realizacji inwestycji i zakupów inwestycyjnych innych jednostek sektora finansów publicznych	342.565		342.565		342.565
		WRPO Priorytet III Środowisko przyrodnicze, Działanie 3.2 Infrastruktura energetyczna przyjazna środowisku, Priorytet V Infrastruktura dla kapitału ludzkiego	1.000.000		1.000.000		1.000.000
	6229	Dotacje celowe z budżetu na finansowanie lub dofinansowanie kosztów realizacji inwestycji i zakupów inwestycyjnych innych jednostek sektora finansów publicznych	1.000.000		1.000.000		1.000.000
85117		Zakłady opiekuńczo-lecznicze i pielęgnacyjno-opiekuńcze	0	+ 741.000	741.000	0	741.000
	6220	Dotacje celowe z budżetu na finansowanie lub dofinansowanie kosztów realizacji inwestycji i zakupów inwestycyjnych innych jednostek sektora finansów publicznych	0	+ 741.000	741.000		741.000
85120		Lecznictwo psychiatryczne	525.035	+ 1.567.000	2.092.035	363.254	1.728.781

	6220	Dotacje celowe z budżetu na finansowanie lub dofinansowanie kosztów realizacji inwestycji i zakupów inwestycyjnych innych jednostek sektora finansów publicznych	0	+ 1.567.000	1.567.000		1.567.000
		WRPO Priorytet V Infrastruktura dla kapitału ludzkiego, Działanie 5.3 Poprawa warunków funkcjonowania systemu ochrony zdrowia w województwie	348.000		348.000	348.000	
	2569	Dotacja podmiotowa z budżetu dla samodzielnego publicznego zakładu opieki zdrowotnej utworzonego przez jednostkę samorządu terytorialnego	348.000		348.000	348.000	
		Mechanizm Finansowy EOG oraz Norweski Mechanizm Finansowy Priorytet V Opieka zdrowotna i opieka nad dzieckiem	177.035		177.035	15.254	161.781
	2566	Dotacja podmiotowa z budżetu dla samodzielnego publicznego zakładu opieki zdrowotnej utworzonego przez jednostkę samorządu terytorialnego	15.254		15.254	15.254	
	6226	Dotacje celowe z budżetu na finansowanie lub dofinansowanie kosztów realizacji inwestycji i zakupów inwestycyjnych innych jednostek sektora finansów publicznych	161.781		161.781		161.781
85147		Zespoły metodyczne opieki zdrowotnej	20.000		20.000	20.000	
	2560	Dotacja podmiotowa z budżetu dla samodzielnego publicznego zakładu opieki zdrowotnej utworzonego przez jednostkę samorządu terytorialnego	20.000		20.000	20.000	
85148		Medycyna pracy	6.100.000	+ 370.000	6.470.000	6.100.000	370.000
	2560	Dotacja podmiotowa z budżetu dla samodzielnego publicznego zakładu opieki zdrowotnej utworzonego przez jednostkę samorządu terytorialnego	6.100.000		6.100.000	6.100.000	
	6220	Dotacje celowe z budżetu na finansowanie lub dofinansowanie kosztów realizacji inwestycji i zakupów inwestycyjnych innych jednostek sektora finansów publicznych	0	+ 370.000	370.000		370.000
85149		Programy polityki zdrowotnej	830.000		830.000	830.000	
	2560	Dotacja podmiotowa z budżetu dla samodzielnego publicznego zakładu opieki zdrowotnej utworzonego przez jednostkę samorządu terytorialnego	800.000		800.000	800.000	
	2830	Dotacja celowa z budżetu na finansowanie lub dofinansowanie zadań zleconych do realizacji pozostałym jednostkom niezaliczanym do sektora finansów publicznych	30.000		30.000	30.000	
85153		Zwalczanie narkomanii	560.000		560.000	560.000	
	-	wynagrodzenia i pochodne od wynagrodzeń	10.000		10.000	10.000	
	-	pozostałe wydatki bieżące	290.000		290.000	290.000	

	2830	Dotacja celowa z budżetu na finansowanie lub dofinansowanie zadań zleconych do realizacji pozostałym jednostkom niezaliczanym do sektora finansów publicznych	260.000		260.000	260.000	
85154		Przeciwdziałanie alkoholizmowi	4.000.000		4.000.000	1.085.000	2.915.000
	-	wynagrodzenia i pochodne od wynagrodzeń	40.000		40.000	40.000	
	-	pozostałe wydatki bieżące	245.000		245.000	245.000	
	2310	Dotacje celowe przekazane gminie na zadania bieżące realizowane na podstawie porozumień (umów) między jednostkami samorządu terytorialnego	200.000		200.000	200.000	
	2560	Dotacja podmiotowa z budżetu dla samodzielnego publicznego zakładu opieki zdrowotnej utworzonego przez jednostkę samorządu terytorialnego	40.000		40.000	40.000	
	2580	Dotacja podmiotowa z budżetu dla jednostek niezaliczanych do sektora finansów publicznych	100.000		100.000	100.000	
	2830	Dotacja celowa z budżetu na finansowanie lub dofinansowanie zadań zleconych do realizacji pozostałym jednostkom niezaliczanym do sektora finansów publicznych	460.000		460.000	460.000	
	6060	Wydatki na zakupy inwestycyjne jednostek budżetowych	15.000		15.000		15.000
	6220	Dotacje celowe z budżetu na finansowanie lub dofinansowanie kosztów realizacji inwestycji i zakupów inwestycyjnych i innych jednostek sektora finansów publicznych	2.750.000		2.750.000		2.750.000
	6300	Dotacja celowa na pomoc finansową udzielaną między jednostkami samorządu terytorialnego na dofinansowanie własnych zadań inwestycyjnych i zakupów inwestycyjnych	150.000		150.000		150.000
85156		Składki na ubezpieczenie zdrowotne oraz świadczenia dla osób nieobjętych obowiązkiem ubezpieczenia zdrowotnego	27.000		27.000	27.000	
	-	wynagrodzenia i pochodne od wynagrodzeń	27.000		27.000	27.000	
85157		Stáže i specjalizacje medyczne	7.471.000		7.471.000	7.471.000	
	2560	Dotacja podmiotowa z budżetu dla samodzielnego publicznego zakładu opieki zdrowotnej utworzonego przez jednostkę samorządu terytorialnego	4.109.050		4.109.050	4.109.050	
	2570	Dotacja podmiotowa z budżetu dla pozostałych jednostek sektora finansów publicznych	1.942.460		1.942.460	1.942.460	
	2580	Dotacja podmiotowa z budżetu dla jednostek niezaliczanych do sektora finansów publicznych	1.419.490		1.419.490	1.419.490	
85195		Pozostała działalność	13.127.092	- 12.957.092	170.000	170.000	0
	-	pozostałe wydatki bieżące	155.000		155.000	155.000	
	-	wynagrodzenia i pochodne od wynagrodzeń	15.000		15.000	15.000	

	6220	Dotacje celowe z budżetu na finansowanie lub dofinansowanie kosztów realizacji inwestycji i zakupów inwestycyjnych innych jednostek sektora finansów publicznych	12.957.092	- 12.957.092	0		0
852		Pomoc społeczna	5.916.946	- 1.601.598	4.315.348	4.099.348	216.000
	85202	Domy pomocy społecznej	300.000		300.000	100.000	200.000
	-	pozostałe wydatki bieżące	90.000		90.000	90.000	
	2810	Dotacja celowa z budżetu na finansowanie lub dofinansowanie zadań zleconych do realizacji fundacjom	10.000		10.000	10.000	
	6050	Wydatki inwestycyjne jednostek budżetowych	200.000		200.000		200.000
85212		Świadczenia rodzinne, zaliczka alimentacyjna oraz składki na ubezpieczenia emerytalne i rentowe z ubezpieczenia społecznego	494.000		494.000	494.000	
	-	wynagrodzenia i pochodne od wynagrodzeń	479.774		479.774	479.774	
	-	pozostałe wydatki bieżące	14.226		14.226	14.226	
85217		Regionalne ośrodki polityki społecznej	4.107.946	- 1.601.598	2.506.348	2.490.348	16.000
	-	wynagrodzenia i pochodne od wynagrodzeń	1.531.247	+ 25.098	1.556.345	1.556.345	
	-	pozostałe wydatki bieżące	687.791	+ 246.212	934.003	934.003	
	6060	Wydatki na zakupy inwestycyjne jednostek budżetowych	10.000	+ 6.000	16.000		16.000
		PO KL Priorytet VII Promocja Integracji Społecznej, Działanie 7.1 Rozwój i upowszechnienie aktywnej integracji, Poddziałanie 7.1.3 Podnoszenie kwalifikacji kadr pomocy i integracji społecznej, Projekt Podnoszenie kwalifikacji kadr pomocy i integracji społecznej w Wielkopolsce	1.878.908	- 1.878.908	0	0	
	-	wynagrodzenia i pochodne od wynagrodzeń	201.090	- 201.090	0	0	
	-	pozostałe wydatki bieżące	1.677.818	- 1.677.818	0	0	
85295		Pozostała działalność	1.015.000		1.015.000	1.015.000	
	-	wynagrodzenia i pochodne od wynagrodzeń	5.000		5.000	5.000	
	-	pozostałe wydatki bieżące	10.000		10.000	10.000	
	2830	Dotacja celowa z budżetu na finansowanie lub dofinansowanie zadań zleconych do realizacji pozostałym jednostkom niezaliczanym do sektora finansów publicznych	1.000.000		1.000.000	1.000.000	
853		Pozostałe zadania w zakresie polityki społecznej	65.082.009	+ 436.674	65.518.683	65.487.647	31.036
	85332	Wojewódzkie urzędy pracy	27.384.035	- 690.672	26.693.363	26.662.327	31.036
	-	wynagrodzenia i pochodne od wynagrodzeń	4.743.709		4.743.709	4.743.709	
	-	pozostałe wydatki bieżące	7.168.470	+ 4.000	7.172.470	7.172.470	
		ZPORR Priorytet II Wzmocnienie rozwoju zasobów ludzkich w regionach, Działanie 2.1 Rozwój umiejętności powiązany z potrzebami regionalnego rynku pracy i możliwości kształcenia ustawicznego w regionie	776.312	+ 26.170	802.482	802.482	0
	-	pozostałe wydatki bieżące	16.888	+ 26.166 + 4	43.058	43.058	

	2318	Dotacje celowe przekazane gminie na zadania bieżące realizowane na podstawie porozumień (umów) między jednostkami samorządu terytorialnego	5.765		5.765	5.765
	2319	Dotacje celowe przekazane gminie na zadania bieżące realizowane na podstawie porozumień (umów) między jednostkami samorządu terytorialnego	1.922		1.922	1.922
	2678	Dotacja celowa z budżetu dla jednostek niezaliczanych do sektora finansów publicznych realizujących projekty finansowane z udziałem środków z budżetu Unii Europejskiej	563.803		563.803	563.803
	2679	Dotacja celowa z budżetu dla jednostek niezaliczanych do sektora finansów publicznych realizujących projekty finansowane z udziałem środków z budżetu Unii Europejskiej	187.934		187.934	187.934
		ZPORR Priorytet II Wzmocnienie rozwoju zasobów ludzkich w regionach, Działanie 2.3 Reorientacja zawodowa osób odchodzących z rolnictwa	2.639.588	+ 5	2.639.593	2.639.593
	-	pozostałe wydatki bieżące	0	+ 5	5	5
	2678	Dotacja celowa z budżetu dla jednostek niezaliczanych do sektora finansów publicznych realizujących projekty finansowane z udziałem środków z budżetu Unii Europejskiej	1.979.691		1.979.691	1.979.691
	2679	Dotacja celowa z budżetu dla jednostek niezaliczanych do sektora finansów publicznych realizujących projekty finansowane z udziałem środków z budżetu Unii Europejskiej	659.897		659.897	659.897
		ZPORR Priorytet II Wzmocnienie rozwoju zasobów ludzkich w regionach, Działanie 2.4 Reorientacja zawodowa osób zagrożonych procesami restrukturyzacyjnymi	1.554.416	+ 975	1.555.391	1.555.391
	-	pozostałe wydatki bieżące	0	+ 975	975	975
	2678	Dotacja celowa z budżetu dla jednostek niezaliczanych do sektora finansów publicznych realizujących projekty finansowane z udziałem środków z budżetu Unii Europejskiej	1.165.812		1.165.812	1.165.812
	2679	Dotacja celowa z budżetu dla jednostek niezaliczanych do sektora finansów publicznych realizujących projekty finansowane z udziałem środków z budżetu Unii Europejskiej	388.604		388.604	388.604
		ZPORR Priorytet IV Pomoc Techniczna, Działanie 4.1 Wsparcie procesu wdrażania ZPORR oraz programowania RPO na lata 2007 - 2013 - wydatki limitowane, Projekt Dodatkowe wynagrodzenie roczne dla pracowników WUP w Poznaniu	15.831		15.831	15.831
	-	wynagrodzenia i pochodne od wynagrodzeń	15.831		15.831	15.831

		ZPORR Priorytet IV Pomoc Techniczna, Działanie 4.1 Wsparcie procesu wdrażania ZPORR oraz programowania RPO na lata 2007-2013 - wydatki limitowane, Projekt Leasing samochodu wsparciem procesu kontroli, Nr 01/427	15.972		15.972	4.928	11.044
	-	pozostałe wydatki bieżące	4.928		4.928	4.928	
	6068	Wydatki na zakupy inwestycyjne jednostek budżetowych	8.282		8.282		8.282
	6069	Wydatki na zakupy inwestycyjne jednostek budżetowych	2.762		2.762		2.762
		ZPORR Priorytet IV Pomoc Techniczna, Działanie 4.1 Wsparcie procesu wdrażania ZPORR oraz programowania RPO na lata 2007-2013 - wydatki limitowane, Projekt Kontrola realizacji projektów w 2008 roku	2.002		2.002	2.002	
	-	pozostałe wydatki bieżące	2.002		2.002	2.002	
		ZPORR Priorytet IV Pomoc Techniczna, Działanie 4.3 Działania informacyjne i promocyjne, Projekt Informacja i promocja w WUP w Poznaniu w 2008 roku	35.000		35.000	35.000	
	-	pozostałe wydatki bieżące	35.000		35.000	35.000	
		PO KL Priorytet VI Rynek pracy otwarty dla wszystkich, Działanie 6.1 Poprawa dostępu do zatrudnienia oraz wspieranie aktywności zawodowej w regionie, Poddziałanie 6.1.2 Wsparcie powiatowych i wojewódzkich urzędów pracy w realizacji zadań na rzecz aktywizacji zawodowej osób bezrobotnych w regionie	18.210		18.210	18.210	
	-	pozostałe wydatki bieżące	18.210		18.210	18.210	
		PO KL Priorytet VIII Regionalne kadry gospodarki, Działanie 8.1 Rozwój pracowników i przedsiębiorstw w regionie, Poddziałanie 8.1.4 Przewidywanie zmiany gospodarczej	11.659		11.659	11.659	
	-	pozostałe wydatki bieżące	11.659		11.659	11.659	
		PO KL Priorytet VIII Regionalne kadry gospodarki, Działanie 8.2 Transfer wiedzy, Poddziałanie 8.2.2 Regionalne Strategie Innowacji	247.940		247.940	247.940	
	-	pozostałe wydatki bieżące	247.940		247.940	247.940	
		PO KL Priorytet IX Rozwój wykształcenia i kompetencji w regionach, Działanie 9.1 Wyrównywanie szans edukacyjnych i zapewnienie wysokiej jakości usług edukacyjnych świadczonych w systemie oświaty, Poddziałanie 9.1.3 Pomoc stypendialna dla uczniów szczególnie uzdolnionych	12.576		12.576	12.576	
	-	pozostałe wydatki bieżące	12.576		12.576	12.576	
		PO KL Priorytet IX Rozwój wykształcenia i kompetencji w regionach, Działanie 9.2 Podniesienie atrakcyjności i jakości szkolnictwa zawodowego	102.849		102.849	102.849	

		-	pozostałe wydatki bieżące	102.849		102.849	102.849	
			PO KL Priorytet X Pomoc Techniczna, Działanie 10.1 Pomoc Techniczna, Roczny Plan Działań Pomocy Technicznej PO KL na 2008 rok	10.039.501	- 721.822	9.317.679	9.297.687	19.992
		-	wynagrodzenia i pochodne od wynagrodzeń	7.105.300	- 462.074	6.643.226	6.643.226	
		-	pozostałe wydatki bieżące	2.914.209	- 150.000 - 109.748	2.654.461	2.654.461	
		6068	Wydatki na zakupy inwestycyjne jednostek budżetowych	16.992		16.992		16.992
		6069	Wydatki na zakupy inwestycyjne jednostek budżetowych	3.000		3.000		3.000
85395			Pozostała działalność	37.697.974	+ 1.127.346	38.825.320	38.825.320	
			Program Operacyjny Kapitał Ludzki	37.697.974	- 751.563	36.946.411	36.946.411	
		2008	Dotacje rozwojowe oraz środki na finansowanie Wspólnej Polityki Rolnej	33.836.403	- 638.829	33.197.574	33.197.574	
		2009	Dotacje rozwojowe oraz środki na finansowanie Wspólnej Polityki Rolnej	3.861.571	- 112.734	3.748.837	3.748.837	
			PO KL Priorytet VII Promocja Integracji Społecznej, Działanie 7.1 Rozwój i upowszechnienie aktywnej integracji, Poddziałanie 7.1.3 Podnoszenie kwalifikacji kadr pomocy i integracji społecznej, Projekt Podnoszenie kwalifikacji kadr pomocy i integracji społecznej w Wielkopolsce	0	+ 1.878.909	1.878.909	1.878.909	
		-	wynagrodzenia i pochodne od wynagrodzeń	0	+ 201.091	201.091	201.091	
		-	pozostałe wydatki bieżące	0	+ 1.677.818	1.677.818	1.677.818	
854			Edukacyjna opieka wychowawcza	5.939.267	+ 21	5.939.288	5.606.288	333.000
	85410		Internaty i bursy szkolne	2.782.068		2.782.068	2.737.068	45.000
		-	wynagrodzenia i pochodne od wynagrodzeń	1.991.137		1.991.137	1.991.137	
		-	pozostałe wydatki bieżące	745.931		745.931	745.931	
		6060	Wydatki na zakupy inwestycyjne jednostek budżetowych	45.000		45.000		45.000
	85415		Pomoc materialna dla uczniów	878.512	+ 21	878.533	878.533	
		-	pozostałe wydatki bieżące	878.500		878.500	878.500	
			ZPORR Priorytet II Wzmocnienie rozwoju zasobów ludzkich w regionach, Działanie 2.2 Wyrównywanie szans edukacyjnych poprzez programy stypendialne	12	+ 21	33	33	
		-	pozostałe wydatki bieżące	12	+ 16 + 5	33	33	
	85420		Młodzieżowe ośrodki wychowawcze	2.268.337		2.268.337	1.980.337	288.000
		-	wynagrodzenia i pochodne od wynagrodzeń	1.470.434		1.470.434	1.470.434	
		-	pozostałe wydatki bieżące	509.903		509.903	509.903	
		6050	Wydatki inwestycyjne jednostek budżetowych	250.000		250.000		250.000
		6060	Wydatki na zakupy inwestycyjne jednostek budżetowych	38.000		38.000		38.000
	85446		Dokształcanie i doskonalenie nauczycieli	10.350		10.350	10.350	
		-	pozostałe wydatki bieżące	10.350		10.350	10.350	
900			Gospodarka komunalna i ochrona środowiska	454.622		454.622	130.000	324.622

	90005		Ochrona powietrza atmosferycznego i klimatu	120.000		120.000	120.000	
		-	pozostałe wydatki bieżące	120.000		120.000	120.000	
	90007		Zmniejszanie hałasu i wibracji	10.000		10.000	10.000	
		-	pozostałe wydatki bieżące	10.000		10.000	10.000	
	90019		Wpływy i wydatki związane z gromadzeniem środków z opłat i kar za korzystanie ze środowiska	324.622		324.622	0	324.622
		6060	Wydatki na zakupy inwestycyjne jednostek budżetowych	324.622		324.622		324.622
	921		Kultura i ochrona dziedzictwa narodowego	99.720.420	+ 193.500	99.913.920	81.634.600	18.279.320
		92105	Pozostałe zadania w zakresie kultury	3.000.000		3.000.000	3.000.000	
		2800	Dotacja celowa z budżetu dla pozostałych jednostek zaliczanych do sektora finansów publicznych	636.500		636.500	636.500	
		2810	Dotacja celowa z budżetu na finansowanie lub dofinansowanie zadań zleconych do realizacji fundacjom	541.700		541.700	541.700	
		2820	Dotacja celowa z budżetu na finansowanie lub dofinansowanie zadań zleconych do realizacji stowarzyszeniom	1.774.800		1.774.800	1.774.800	
		2830	Dotacja celowa z budżetu na finansowanie lub dofinansowanie zadań zleconych do realizacji pozostałym jednostkom niezaliczanym do sektora finansów publicznych	47.000		47.000	47.000	
		92106	Teatry	43.764.618	+ 50.000	43.814.618	36.165.000	7.649.618
		2480	Dotacja podmiotowa z budżetu dla samorządowej instytucji kultury	35.935.000	+ 50.000	35.985.000	35.985.000	
		6220	Dotacje celowe z budżetu na finansowanie lub dofinansowanie kosztów realizacji inwestycji i zakupów inwestycyjnych i innych jednostek sektora finansów publicznych	3.569.500		3.569.500		3.569.500
			ZPORR Priorytet I Rozbudowa i modernizacja infrastruktury służącej wzmocnieniu konkurencyjności regionów, Działanie 1.4 Rozwój turystyki i kultury	1.930.118		1.930.118		1.930.118
		6229	Dotacje celowe z budżetu na finansowanie lub dofinansowanie kosztów realizacji inwestycji i zakupów inwestycyjnych i innych jednostek sektora finansów publicznych	1.930.118		1.930.118		1.930.118
			WRPO Priorytet VI Turystyka i środowisko kulturowe, Działanie 6.2 Rozwój kultury i zachowanie dziedzictwa kulturowego	2.150.000		2.150.000		2.150.000
		6229	Dotacje celowe z budżetu na finansowanie lub dofinansowanie kosztów realizacji inwestycji i zakupów inwestycyjnych i innych jednostek sektora finansów publicznych	2.150.000		2.150.000		2.150.000
			Program Kultura 2007-2013, Obszar I - część 1.2.1, Projekty krótkoterminowe - Działania w ramach współpracy	180.000		180.000	180.000	
		2489	Dotacja podmiotowa z budżetu dla samorządowej instytucji kultury	180.000		180.000	180.000	

92108		Filharmonie, orkiestry, chóry i kapele	11.196.000		11.196.000	10.969.000	227.000
	2480	Dotacja podmiotowa z budżetu dla samorządowej instytucji kultury	10.919.000		10.919.000	10.919.000	
	6220	Dotacje celowe z budżetu na finansowanie lub dofinansowanie kosztów realizacji inwestycji i zakupów inwestycyjnych innych jednostek sektora finansów publicznych	227.000		227.000		227.000
		WRPO Priorytet VI Turystyka i środowisko kulturowe, Działanie 6.2 Rozwój kultury i zachowanie dziedzictwa kulturowego	50.000		50.000	50.000	
	2489	Dotacja podmiotowa z budżetu dla samorządowej instytucji kultury	50.000		50.000	50.000	
92113		Centra kultury i sztuki	6.779.000	+ 75.000	6.854.000	6.116.000	738.000
	2480	Dotacja podmiotowa z budżetu dla samorządowej instytucji kultury	6.041.000	+ 75.000	6.116.000	6.116.000	
	6220	Dotacje celowe z budżetu na finansowanie lub dofinansowanie kosztów realizacji inwestycji i zakupów inwestycyjnych innych jednostek sektora finansów publicznych	738.000		738.000		738.000
92116		Biblioteki	5.250.000		5.250.000	5.050.000	200.000
	2480	Dotacja podmiotowa z budżetu dla samorządowej instytucji kultury	5.050.000		5.050.000	5.050.000	
	6220	Dotacje celowe z budżetu na finansowanie lub dofinansowanie kosztów realizacji inwestycji i zakupów inwestycyjnych innych jednostek sektora finansów publicznych	200.000		200.000		200.000
92118		Muzea	25.646.802	+ 68.500	25.715.302	18.250.600	7.464.702
	2480	Dotacja podmiotowa z budżetu dla samorządowej instytucji kultury	18.102.100	+ 68.500	18.170.600	18.170.600	
	6220	Dotacje celowe z budżetu na finansowanie lub dofinansowanie kosztów realizacji inwestycji i zakupów inwestycyjnych innych jednostek sektora finansów publicznych	5.258.900		5.258.900		5.258.900
		WRPO Priorytet VI Turystyka i środowisko kulturowe, Działanie 6.2 Rozwój kultury i zachowanie dziedzictwa kulturowego	2.080.802		2.080.802		2.080.802
	6229	Dotacje celowe z budżetu na finansowanie lub dofinansowanie kosztów realizacji inwestycji i zakupów inwestycyjnych innych jednostek sektora finansów publicznych	2.080.802		2.080.802		2.080.802
		Program Kultura 2007-2013, Obszar I - część 1.2.1, Projekty krótkoterminowe - Działania w ramach współpracy	80.000		80.000	80.000	
	2489	Dotacja podmiotowa z budżetu dla samorządowej instytucji kultury	80.000		80.000	80.000	
		PROW, Oś 4 Leader, Działanie 4.1 Wdrażanie lokalnych strategii rozwoju	125.000		125.000		125.000

	6229	Dotacje celowe z budżetu na finansowanie lub dofinansowanie kosztów realizacji inwestycji i zakupów inwestycyjnych i innych jednostek sektora finansów publicznych	125.000		125.000		125.000
92120		Ochrona zabytków i opieka nad zabytkami	1.144.000		1.144.000	1.144.000	
	2720	Dotacje celowe z budżetu na finansowanie lub dofinansowanie prac remontowych i konserwatorskich obiektów zabytkowych przekazane jednostkom niezaliczanym do sektora finansów publicznych	1.144.000		1.144.000	1.144.000	
92195		Pozostała działalność	2.940.000		2.940.000	940.000	2.000.000
	-	wynagrodzenia i pochodne od wynagrodzeń	170.000		170.000	170.000	
	-	pozostałe wydatki bieżące	770.000		770.000	770.000	
	6220	Dotacje celowe z budżetu na finansowanie lub dofinansowanie kosztów realizacji inwestycji i zakupów inwestycyjnych i innych jednostek sektora finansów publicznych	2.000.000		2.000.000		2.000.000
926		Kultura fizyczna i sport	8.280.000		8.280.000	7.780.000	500.000
92605		Zadania w zakresie kultury fizycznej i sportu	7.829.000		7.829.000	7.329.000	500.000
	2710	Dotacja celowa na pomoc finansową udzielaną między jednostkami samorządu terytorialnego na dofinansowanie własnych zadań bieżących	1.000.000		1.000.000	1.000.000	
	2810	Dotacja celowa z budżetu na finansowanie lub dofinansowanie zadań zleconych do realizacji fundacjom	48.000		48.000	48.000	
	2820	Dotacja celowa z budżetu na finansowanie lub dofinansowanie zadań zleconych do realizacji stowarzyszeniom	5.868.000		5.868.000	5.868.000	
	2830	Dotacja celowa z budżetu na finansowanie lub dofinansowanie zadań zleconych do realizacji pozostałym jednostkom niezaliczanym do sektora finansów publicznych	413.000		413.000	413.000	
	6300	Dotacja celowa na pomoc finansową udzielaną między jednostkami samorządu terytorialnego na dofinansowanie własnych zadań inwestycyjnych i zakupów inwestycyjnych	500.000		500.000		500.000
92695		Pozostała działalność	451.000		451.000	451.000	
	-	pozostałe wydatki bieżące	451.000		451.000	451.000	

Załącznik Nr 3
do Uchwały Nr XXII/295/08
Sejmiku Województwa Wielkopolskiego
z dnia 31 marca 2008 r.

PRZYCHODY I ROZCHODY BUDŻETU WOJEWÓDZTWA WIELKOPOLSKIEGO W 2008 ROKU

§	Wyszczególnienie	Plan na 2008 rok	Zwiększenia Zmniejszenia	Plan na 2008 rok po zmianach
Przychody ogółem		123.823.824	+1.058.340	124.882.164
903	Przychody z zaciągniętych pożyczek na finansowanie zadań realizowanych z udziałem środków pochodzących z budżetu Unii Europejskiej	18.565.824	+1.058.340	19.624.164
951	Przychody ze spłat pożyczek i kredytów udzielonych ze środków publicznych	5.878.000		5.878.000
952	Przychody z zaciągniętych pożyczek i kredytów na rynku krajowym	99.380.000		99.380.000
Rozchody ogółem		13.724.753	+18 778 843	32.503.596
963	Spłaty pożyczek otrzymanych na finansowanie zadań realizowanych z udziałem środków pochodzących z budżetu Unii Europejskiej	6.324.753	+107 +11.344.647 +1.179.299 +55.498 +412.798 +1.295.241 +78.499 +1.869.322 +2.926 +309.506	22.872.596
982	Wykup innych papierów wartościowych	7.400.000		7.400.000
991	Udzielone pożyczki i kredyty	0	+2.231.000	2.231.000

Załącznik Nr 4
do Uchwały Nr XXII/295/08
Sejmiku Województwa Wielkopolskiego
z dnia 31 marca 2008 r.

I. Dotacje i wydatki związane z realizacją zadań z zakresu administracji rządowej oraz innych zadań zleconych ustawami Województwu Wielkopolskiemu na 2008 rok

Dz.	Rozdz.	§	Wyszczególnienie	Plan na 2008 rok	Z tego:	
					na zadania bieżące	na zadania majątkowe
1	2	3	4	5	6	7
Dotacje celowe otrzymane z budżetu państwa na zadania z zakresu administracji rządowej oraz inne zadania zlecone ustawami realizowane przez samorząd województwa - OGÓŁEM				64.437.592	59.400.592	5.037.000
010			Roľnictwo i łowiectwo	14.092.292	9.055.292	5.037.000
	01008		Melioracje wodne	13.737.000	8.700.000	5.037.000
		2210	Dotacje celowe otrzymane z budżetu państwa na zadania bieżące z zakresu administracji rządowej oraz inne zadania zlecone ustawami realizowane przez samorząd województwa	8.700.000	8.700.000	
		6510	Dotacje celowe otrzymane z budżetu państwa na inwestycje i zakupy inwestycyjne z zakresu administracji rządowej oraz inne zadania zlecone ustawami realizowane przez samorząd województwa	4.800.000		4.800.000
		6518	Dotacje celowe otrzymane z budżetu państwa na inwestycje i zakupy inwestycyjne z zakresu administracji rządowej oraz inne zadania zlecone ustawami realizowane przez samorząd województwa	193.000		193.000

		6519	Dotacje celowe otrzymane z budżetu państwa na inwestycje i zakupy inwestycyjne z zakresu administracji rządowej oraz inne zadania zlecone ustawami realizowane przez samorząd województwa	44.000		44.000
	01036		Restrukturyzacja i modernizacja sektora żywnościowego oraz rozwój obszarów wiejskich	355.292	355.292	
		2218	Dotacje celowe otrzymane z budżetu państwa na zadania bieżące z zakresu administracji rządowej oraz inne zadania zlecone ustawami realizowane przez samorząd województwa	266.469	266.469	
		2219	Dotacje celowe otrzymane z budżetu państwa na zadania bieżące z zakresu administracji rządowej oraz inne zadania zlecone ustawami realizowane przez samorząd województwa	88.823	88.823	
600			Transport i łączność	35.000.000	35.000.000	
	60003		Krajowe pasażerskie przewozy autobusowe	35.000.000	35.000.000	
		2210	Dotacje celowe otrzymane z budżetu państwa na zadania bieżące z zakresu administracji rządowej oraz inne zadania zlecone ustawami realizowane przez samorząd województwa	35.000.000	35.000.000	
710			Działalność usługowa	651.000	651.000	
	71013		Prace geodezyjne i kartograficzne (nieinwestycyjne)	651.000	651.000	
		2210	Dotacje celowe otrzymane z budżetu państwa na zadania bieżące z zakresu administracji rządowej oraz inne zadania zlecone ustawami realizowane przez samorząd województwa	651.000	651.000	
750			Administracja publiczna	1.077.000	1.077.000	
	75011		Urzędy wojewódzkie	1.077.000	1.077.000	
		2210	Dotacje celowe otrzymane z budżetu państwa na zadania bieżące z zakresu administracji rządowej oraz inne zadania zlecone ustawami realizowane przez samorząd województwa	1.077.000	1.077.000	
851			Ochrona zdrowia	7.518.000	7.518.000	
	85147		Zespoły metodyczne opieki zdrowotnej	20.000	20.000	
		2210	Dotacje celowe otrzymane z budżetu państwa na zadania bieżące z zakresu administracji rządowej oraz inne zadania zlecone ustawami realizowane przez samorząd województwa	20.000	20.000	
	85156		Składki na ubezpieczenie zdrowotne oraz świadczenia dla osób nieobjętych obowiązkiem ubezpieczenia zdrowotnego	27.000	27.000	
		2210	Dotacje celowe otrzymane z budżetu państwa na zadania bieżące z zakresu administracji rządowej oraz inne zadania zlecone ustawami realizowane przez samorząd województwa	27.000	27.000	
	85157		Staże i specjalizacje medyczne	7.471.000	7.471.000	
		2210	Dotacje celowe otrzymane z budżetu państwa na zadania bieżące z zakresu administracji rządowej oraz inne zadania zlecone ustawami realizowane przez samorząd województwa	7.471.000	7.471.000	
852			Pomoc społeczna	494.000	494.000	
	85212		Świadczenia rodzinne, zaliczka alimentacyjna oraz składki na ubezpieczenia emerytalne i rentowe z ubezpieczenia społecznego	494.000	494.000	

		2210	Dotacje celowe otrzymane z budżetu państwa na zadania bieżące z zakresu administracji rządowej oraz inne zadania zlecone ustawami realizowane przez samorząd województwa	494.000	494.000	
853			Pozostałe zadania w zakresie polityki społecznej	5.475.300	5.475.300	
	85332		Wojewódzkie urzędy pracy	5.475.300	5.475.300	
		2210	Dotacje celowe otrzymane z budżetu państwa na zadania bieżące z zakresu administracji rządowej oraz inne zadania zlecone ustawami realizowane przez samorząd województwa	5.471.000	5.471.000	
		2910	Wpływy ze zwrotów dotacji wykorzystanych niezgodnie z przeznaczeniem lub pobranych w nadmiernej wysokości	4.300	4.300	
900			Gospodarka komunalna i ochrona środowiska	130.000	130.000	
	90005		Ochrona powietrza atmosferycznego i klimatu	120.000	120.000	
		2210	Dotacje celowe otrzymane z budżetu państwa na zadania bieżące z zakresu administracji rządowej oraz inne zadania zlecone ustawami realizowane przez samorząd województwa	120.000	120.000	
	90007		Zmniejszenie hałasu i wibracji	10.000	10.000	
		2210	Dotacje celowe otrzymane z budżetu państwa na zadania bieżące z zakresu administracji rządowej oraz inne zadania zlecone ustawami realizowane przez samorząd województwa	10.000	10.000	
Wydatki na zadania z zakresu administracji rządowej oraz inne zadania zlecone ustawami realizowane przez samorząd województwa - OGÓLEM				64 437 592	59 400 592	5 037 000
010			Rolnictwo i łowiectwo	14.092.292	9.055.292	5.037.000
	01008		Melioracje wodne	13.737.000	8.700.000	5.037.000
		-	pozostałe wydatki bieżące	8.700.000	8.700.000	
		6050	Wydatki inwestycyjne jednostek budżetowych	4.800.000		4.800.000
			SPO ROL, Priorytet II Zrównoważony rozwój obszarów wiejskich, Działanie 2.5 Gospodarowanie rolniczymi zasobami wodnymi	237.000		237.000
		6058	Wydatki inwestycyjne jednostek budżetowych	193.000		193.000
		6059	Wydatki inwestycyjne jednostek budżetowych	44.000		44.000
	01036		Restrukturyzacja i modernizacja sektora żywnościowego oraz rozwój obszarów wiejskich	355.292	355.292	
			SPO ROL Priorytet III Pomoc techniczna	355.292	355.292	
		-	wynagrodzenia i pochodne od wynagrodzeń	323.292	323.292	
		-	pozostałe wydatki bieżące	32.000	32.000	
		-	pozostałe wydatki bieżące	0	0	
600			Transport i łączność	35.000.000	35.000.000	
	60003		Krajowe pasażerskie przewozy autobusowe	35.000.000	35.000.000	
		2630	Dotacja przedmiotowa z budżetu dla jednostek niezaliczanych do sektora finansów publicznych	35.000.000	35.000.000	
710			Działalność usługowa	651.000	651.000	
	71013		Prace geodezyjne i kartograficzne (nieinwestycyjne)	651.000	651.000	
			- pozostałe wydatki bieżące	651.000	651.000	
750			Administracja publiczna	1.077.000	1.077.000	
	75011		Urzędy wojewódzkie	1.077.000	1.077.000	

			- wynagrodzenia i pochodne od wynagrodzeń	988.000	988.000	
			- pozostałe wydatki bieżące	89.000	89.000	
851			Ochrona zdrowia	7.518.000	7.518.000	
	85147		Zespoły metodyczne opieki zdrowotnej	20.000	20.000	
		2560	Dotacja podmiotowa z budżetu dla samodzielnego publicznego zakładu opieki zdrowotnej utworzonego przez jednostkę samorządu terytorialnego	20.000	20.000	
	85156		Składki na ubezpieczenie zdrowotne oraz świadczenia dla osób nieobjętych obowiązkiem ubezpieczenia zdrowotnego	27.000	27.000	
			- pozostałe wydatki bieżące	27.000	27.000	
	85157		Staże i specjalizacje medyczne	7.471.000	7.471.000	
		2560	Dotacja podmiotowa z budżetu dla samodzielnego publicznego zakładu opieki zdrowotnej utworzonego przez jednostkę samorządu terytorialnego	4.109.050	4.109.050	
		2570	Dotacja podmiotowa z budżetu dla pozostałych jednostek sektora finansów publicznych	1.942.460	1.942.460	
		2580	Dotacja podmiotowa z budżetu dla jednostek niezaliczanych do sektora finansów publicznych	1.419.490	1.419.490	
852			Pomoc społeczna	494.000	494.000	
	85212		Świadczenia rodzinne oraz składki na ubezpieczenia emerytalne i rentowe z ubezpieczenia społecznego	494.000	494.000	
			- wynagrodzenia i pochodne od wynagrodzeń	479.774	479.774	
			- pozostałe wydatki bieżące	14.226	14.226	
853			Pozostałe zadania w zakresie polityki społecznej	5.475.300	5.475.300	
	85332		Wojewódzkie urzędy pracy	5.475.300	5.475.300	
			- wynagrodzenia i pochodne od wynagrodzeń	419.861	419.861	
			- pozostałe wydatki bieżące	5.055.439	5.055.439	
900			Gospodarka komunalna i ochrona środowiska	130.000	130.000	
	90005		Ochrona powietrza atmosferycznego i klimatu	120.000	120.000	
			- pozostałe wydatki bieżące	120.000	120.000	
	90007		Zmniejszenie hałasu i wibracji	10.000	10.000	
			- pozostałe wydatki bieżące	10.000	10.000	

II. Dochody budżetu państwa związane z realizacją zadań zleconych Województwu Wielkopolskiemu w 2008 roku

Dział	Rozdział	§	Wyszczególnienie	Plan na 2008 rok
1	2	3	4	5
010			Rolnictwo i łowiectwo	113.000
	01008		Melioracje wodne	113.000
		2350	Dochody budżetu państwa związane z realizacją zadań zleconych jednostkom samorządu terytorialnego	113.000
750			Administracja publiczna	80.000
	75011		Urzędy wojewódzkie	80.000
		2350	Dochody budżetu państwa związane z realizacją zadań zleconych jednostkom samorządu terytorialnego	80.000

III. Dotacje i wydatki związane z realizacją zadań na podstawie porozumień z organami administracji rządowej w 2008 roku

Dział	Rozdz.	§	Wyszczególnienie	Plan na 2008 rok	z tego:	
					na zadania bieżące	na zadania majątkowe
1	2	3	4	5	6	7
600			Transport i łączność	1.579.584	0	1.579.584
	60013		Drogi publiczne wojewódzkie	1.579.584	0	1.579.584
		6523	Dotacje celowe otrzymane z budżetu państwa na inwestycje i zakupy inwestycyjne realizowane przez samorząd województwa na podstawie porozumień z organami administracji rządowej.	1.579.584	0	1.579.584
600			Transport i łączność	1.579.584	0	1.579.584
	60013		Drogi publiczne wojewódzkie	1.579.584	0	1.579.584
		6053	Wydatki inwestycyjne jednostek budżetowych	1.579.584	0	1.579.584

PLAN DOTACJI DLA INSTYTUCJI KULTURY W 2008 ROKU

Dział	Rozdz.	Nazwa jednostki	Dotacje na 2008 rok, w tym:	na inwestycje, w tym:	realizowane ze środków pochodzących z funduszy strukturalnych i Funduszu Spójności, Europejskiego Funduszu Rolniczego Rozwoju Obszarów Wiejskich oraz ze środków Mechanizmu Finansowego EOG oraz Norweskiego Mechanizmu Finansowego, z tego:	
						udział Samorządu Województwa na 2008 r.
1	2	3	4	5	6	7
921		Kultura i sztuka	92.829.920	16.279.320	6.285.920	6.285.920
	92106	Teatry dramatyczne i lalkowe	43.814.618	7.649.618	4.080.118	4.080.118
		Teatr Nowy w Poznaniu	6.920.000			
		Polski Teatr Tańca w Poznaniu	3.166.000	276.000		
		Teatr im. Al. Fredry w Gnieźnie	3.955.500	633.500	350.000	350.000
		Teatr im. W. Bogusławskiego w Kaliszu	7.283.118	2.250.118	1.930.118	1.930.118
		Teatr im. St. Moniuszki w Poznaniu	22.490.000	4.490.000	1.800.000	1.800.000
	92108	Filharmonie, orkiestry, chóry i kapele	11.196.000	227.000		
		Filharmonia Poznańska im. T. Szeligowskiego w Poznaniu	11.196.000	227.000		
	92113	Centra kultury i sztuki	6.854.000	738.000		
		Centrum Kultury i Sztuki w Kaliszu	3.418.000	310.000		
		Centrum Kultury i Sztuki w Lesznie	1.641.000	278.000		
		Centrum Kultury i Sztuki w Koninie	1.795.000	150.000		
	92116	Biblioteki	5.250.000	200.000		
		Wojewódzka Biblioteka Publiczna i Centrum Animacji Kultury w Poznaniu	5.250.000	200.000		
	92118	Muzea	25.715.302	7.464.702	2.205.802	2.205.802
		Muzeum Pierwszych Piastów na Lednicy	4.704.207	1.594.207	1.453.207	1.453.207
		Muzeum Początków Państwa Polskiego w Gnieźnie	2.100.000			
		Muzeum Martyrologiczne w Żabikowie	653.000	80.000		
		Muzeum Okręgowe Ziemi Kaliskiej w Kaliszu	2.460.295	490.295	145.195	145.195
		Muzeum Okręgowe w Koninie	2.730.100	553.000		
		Muzeum Okręgowe w Lesznie	1.932.700	195.200		
		Muzeum Okręgowe w Pile	2.039.400	372.400	242.400	242.400
		Muzeum Narodowe Rolnictwa i Przemysłu Rolno-Spożywczego w Szreniawie	7.066.400	3.341.400	240.000	240.000
		Muzeum: Zespół Pałacowo Parkowy w Dobrzycy	2.029.200	838.200	125.000	125.000

WYDATKI NA PROGRAMY I PROJEKTY REALIZOWANE ZE ŚRODKÓW POCHODZĄCYCH Z BUDŻETU UNII EUROPEJSKIEJ ORAZ
INNYCH ŚRODKÓW ZE ŹRÓDEŁ ZAGRANICZNYCH NIEPODLEGAJĄCYCH ZWROTOWI W 2008 ROKU I LATACH NASTĘPNYCH

Nazwa Programu /Nr Priorytetu	Działanie	Nazwa Działania/Projekt u	Kategorie Funduszy struktural nych	Klasyfikacja budżetowa/dzi ał/rozdział	Jednostka organizacyjna realizująca zadanie	Źródła finansowania	Całkowi ta wartość działania/ projektu	2008	2009	2010	Po 2010
1	2	3	4	5	6	7	8	9	10	11	12
Razem realizowane programy						budżet państwa	79.253.137	33.894.011	1.961.684	2.366.724	9.630.633
						środki własne województwa	686.636.520	74.371.315	145.635.569	158.501.137	267.538.578
						środki UE	2.325.640.572	302.427.712	110.035.921	120.652.623	362.325.406
						inne	28.673.646	0	3.186.486	3.983.107	16.729.053
						Razem	3.120.203.875	410.693.038	260.819.660	285.503.591	656.223.670
Razem dział 010 Rolnictwo i łowiectwo						budżet państwa	1.609.068	132.823	0	0	0
						środki własne województwa	933.551	933.551	0	0	0
						środki UE	7.540.708	3.260.118	0	0	0
						inne	0	0	0	0	0
						Razem	10.083.327	4.326.492	0	0	0
SPO ROL(II)	2.5	Gospodarowanie rolniczymi zasobami wodnymi	1308	010/01008	Wielkopolski Zarząd Melioracji i Urzędzeń Wodnych w Poznaniu	budżet państwa	1.520.245	44.000	0	0	0
				środki własne województwa		0	0	0	0	0	
				środki UE		4.473.590	193.000	0	0	0	
				inne		0	0	0	0	0	
				Razem		5.993.835	237.000	0	0	0	
SPO ROL (III)		Pomoc Techniczna	411 415	010/01036	Urząd Marszałkowski Województwa Wielkopolskie go (DOW)	budżet państwa	88.823	88.823	0	0	0
				środki własne województwa		0	0	0	0	0	
				środki UE		266.469	266.469	0	0	0	
				inne		0	0	0	0	0	
				Razem		355.292	355.292	0	0	0	
PROW PT		Program Rozwoju Obszarów Wiejskich 2007-2013	85 86		Urząd Marszałkowski Województwa Wielkopolskie go (DOW)	budżet państwa	0	0	0	0	0
				010/01041		środki własne województwa	933.551	933.551	0	0	0
				010/01041		środki UE	2.800.649	2.800.649	0	0	0
						inne	0	0	0	0	0
						Razem	3.734.200	3.734.200	0	0	0

Razem dział 150 Przetwórstwo przemysłowe					budżet państwa	26.303.473	18.611.205	0	0	0		
					środki własne województwa	0	0	0	0	0		
					środki UE	158.563.376	140.365.414	0	0	0		
					inne	0	0	0	0	0		
					Razem	184.866.849	158.976.619	0	0	0		
ZPORR (II)	2.5	Promocja przedsiębiorczości	24	150/15011	Urząd Marszałkowski Województwa Wielkopolskiego (DRG)	Budżet państwa	4.109.020	678.457	0	0	0	
						Środki własne województwa	0	0	0	0	0	
				150/15011		Środki UE	12.327.060	2.303.655	0	0	0	
						inne	0	0	0	0	0	
						Razem	16.436.080	2.982.112	0	0	0	
ZPORR (III)	3.4	Mikroprzedsiębiorstwa	161 163	150/15011	Urząd Marszałkowski Województwa Wielkopolskiego (DRG)	budżet państwa	5.484.654	1.222.949	0	0	0	
						środki własne województwa	0	0	0	0	0	
				150/15011		środki UE	11.412.000	3.237.443	0	0	0	
						inne	0	0	0	0	0	
						Razem	16.896.654	4.460.392	0	0	0	
ZPORR (IV)	4.1	Wsparcie procesu wdrażania ZPORR oraz programowania RPO na lata 2007-2013 - wydatki limitowane, Projekt Kontrola realizacji projektów Działań 2.5 i 3.4 ZPORR (2006r.) dla jednostki realizującej tj. ARR S.A. w Koninie	411	150/15011	Urząd Marszałkowski Województwa Wielkopolskiego (DRG)	budżet państwa	4.312	4.312	0	0	0	
							środki własne województwa	0	0	0	0	0
							środki UE	0	0	0	0	0
							inne	0	0	0	0	0
							Razem	4.312	4.312	0	0	0

ZPORR (IV)	4.2	Wsparcie procesu wdrażania ZPORR oraz programowania RPO na lata 2007-2013 - wydatki nielimitowane, Projekt Wyposażenie i koszty funkcjonowania RIF/ZPORR (2006r.) dla jednostki realizującej tj. ARR S.A w Koninie	411	150/15011	Urząd Marszałkowski Województwa Wielkopolskiego (DRG)	budżet państwa	265	265	0	0	0
						środki własne województwa	0	0	0	0	0
						środki UE	0	0	0	0	0
						inne	0	0	0	0	0
						Razem	265	265	0	0	0
ZPORR (IV)	4.3	Działania informacyjne i promocyjne, Projekt punkt informacyjny dla działań 2.5 i 3.4 ZPORR (2006 r.) dla jednostki realizującej tj. ARR S.A. w Koninie, Nr 03/513	415	150/15011	Urząd Marszałkowski Województwa Wielkopolskiego (DRG)	budżet państwa	295	295	0	0	0
						środki własne województwa	0	0	0	0	0
						środki UE	0	0	0	0	0
						inne	0	0	0	0	0
						Razem	295	295	0	0	0
WRPO		Wielkopolski Regionalny Program Operacyjny na lata 2007 - 2013		150/15011	Urząd Marszałkowski Województwa Wielkopolskiego (DPR)	budżet państwa	13.958.000	13.958.000	0	0	0
						środki własne województwa	0	0	0	0	0
				150/15011		środki UE	118.670.000	118.670.000	0	0	0
						inne	0	0	0	0	0
						Razem	132.628.000	132.628.000	0	0	0
PO KL		Program Operacyjny Kapitał Ludzki		150/15013	Wojewódzki Urząd Pracy	budżet państwa	2.746.927	2.746.927	0	0	0
						środki własne województwa	0	0	0	0	0
				150/15013		środki UE	16.154.316	16.154.316	0	0	0
						inne	0	0	0	0	0
						Razem	18.901.243	18.901.243	0	0	0

Razem dział 600 Transport i łączność						budżet państwa	0	0	0	0	0
						środki własne województwa	629.705.809	61.274.255	131.949.268	147.369.620	252.260.557
						środki UE	1.436.145.913	4.677.819	39.000.000	39.000.000	133.984.000
						inne	0	0	0	0	0
						Razem	2.065.851.722	65.952.074	170.949.268	186.369.620	386.244.557
WRPO (II)	2.4	Działanie Tabor kolejowy dla regionalnych przewozów pasażerskich, Projekt Zakup taboru kolejowego dla regionalnych pasażerskich przewozów kolejowych realizowany przez Departament Transportu Urzędu Marszałkowskiego Województwa Wielkopolskiego w ramach Zakupu 36 szt. „Elektrycznych Zespołów Trakcyjnych ze środków Europejskiego Funduszu Rozwoju Regionalnego”	18	600/60001	Urząd Marszałkowski Województwa Wielkopolskiego (DT)	budżet państwa	0	0	0	0	0
						środki własne województwa	336.960.000	32.000.000	56.160.000	56.160.000	192.640.000
						środki UE	234.000.000	0	39.000.000	39.000.000	133.984.000
						inne	0	0	0	0	0
						Razem	570.960.000	32.000.000	95.160.000	95.160.000	326.624.000
ZPORR (I)	1.1	Modernizacja i rozbudowa regionalnego układu transportowego	312	600/60013	Wielkopolski Zarząd Dróg Wojewódzkich	budżet państwa	0	0	0	0	0
						środki własne województwa	41.612.588	4.760.479	0	0	0
						środki UE	5.724.336	4.677.819	0	0	0
						inne	0	0	0	0	0
						Razem	47.336.924	9.438.298	0	0	0

WRPO (II)	2.1	Wzmocnienie regionalnego układu powiązań drogowych (drogi wojewódzkie)	23	600/60013	Wielkopolski Zarząd Dróg Wojewódzkich	budżet państwa	0	0	0	0	0
						środki własne województwa	251.133.221	24.513.776	75.789.268	91.209.620	59.620.557
						środki UE	1.196.421.577	0	0	0	0
						inne	0	0	0	0	0
						Razem	1.447.554.798	24.513.776	75.789.268	91.209.620	59.620.557
Razem dział 730 Nauka						budżet państwa	3.950.059	193.133	0	0	0
						środki własne województwa	0	0	0	0	0
						środki UE	11.842.362	3.503.075	0	0	0
						inne	0	0	0	0	0
						Razem	15.792.421	3.696.208	0	0	0
ZPORR (II)	2.6	Regionalne Strategie Innowacyjne i transfer wiedzy	24	730/73095	Urząd Marszałkowski Województwa Wielkopolskiego (DRG)	budżet państwa	3.947.454	190.528	0	0	0
						środki własne województwa	0	0	0	0	0
						środki UE	11.842.362	3.503.075	0	0	0
						inne	0	0	0	0	0
						Razem	15.789.816	3.693.603	0	0	0
ZPORR (IV)	4.2	Wsparcie procesu wdrażania ZPORR oraz programowania RPO na lata 2007-2013 - wydatki nielimitowane, Projekt Szkolenia podnoszące kwalifikacje osób zaangażowanych we wdrażanie Działania 2.6 Regionalne Strategie Innowacyjne i transfer wiedzy ZPORR w Wielkopolsce, dla jednostki realizującej tj. Fundacja Uniwersytetu im. Adama Mickiewicza	411	730/73095	Urząd Marszałkowski Województwa Wielkopolskiego (DRG)	budżet państwa	2.605	2.605	0	0	0
						środki własne województwa			0	0	0
						środki UE			0	0	0
						inne			0	0	0
						Razem	2.605	2.605	0	0	0

Razem dział 750 Administracja publiczna					budżet państwa	0	0	0	0	0
					środki własne województwa	10.422.636	2.411.488	2.256.000	2.278.502	3.255.601
					środki UE	118.807.392	30.928.501	18.037.600	18.618.039	50.941.827
					inne	0	0	0	0	0
					Razem	129.230.028	33.339.989	20.293.600	20.896.541	54.197.428
	EUROPE DIRECT		750/75018	Urząd Marszałkowski Województwa Wielkopolskiego (DRG)	budżet państwa	0	0	0	0	0
					środki własne województwa	345.000	195.000	0	0	0
					środki UE	200.000	100.000	0	0	0
					inne	0	0	0	0	0
					Razem	545.000	295.000	0	0	0
Program Europejskiej Współpracy Terytorialnej, INTERREG IV C	Foresight międzyregionalny - region oparty na wiedzy	81	750/75018	Urząd Marszałkowski Województwa Wielkopolskiego (DRG)	budżet państwa	0	0	0	0	0
					środki własne województwa	1.200.000	90.000	370.000	370.000	370.000
					środki UE	0	0	0	0	0
					inne	0	0	0	0	0
					Razem	1.200.000	90.000	370.000	370.000	370.000
Program Europejskiej Współpracy Terytorialnej, INTERREG IV C	Instrumenty finansowe	05	750/75018	Urząd Marszałkowski Województwa Wielkopolskiego (DRG)	budżet państwa	0	0	0	0	0
					środki własne województwa	840.000	90.000	250.000	250.000	250.000
					środki UE	0	0	0	0	0
					inne	0	0	0	0	0
					Razem	840.000	90.000	250.000	250.000	250.000
Program Europejskiej Współpracy Terytorialnej, INTERREG IV C	Projekt EUROBIRD	09	750/75018	Urząd Marszałkowski Województwa Wielkopolskiego (DRG)	budżet państwa	0	0	0	0	0
					środki własne województwa	1.200.000	60.000	380.000	380.000	380.000
					środki UE	0	0	0	0	0
					inne	0	0	0	0	0
					Razem	1.200.000	60.000	380.000	380.000	380.000
Program Europejskiej Współpracy Terytorialnej, INTERREG IV C	Projekt STIMENT +	09	750/75018	Urząd Marszałkowski Województwa Wielkopolskiego (DRG)	budżet państwa	0	0	0	0	0
					środki własne województwa	3.600.000	60.000	885.000	885.000	1.770.000
					środki UE	0	0	0	0	0
					inne	0	0	0	0	0
					Razem	3.600.000	60.000	885.000	885.000	1.770.000
ZPORR (I)	1.5	Infrastruktura społeczeństwa informacyjnego	32	Urząd Marszałkowski Województwa Wielkopolskiego (DSI)	budżet państwa	0	0	0	0	0
					środki własne województwa	1.841.931	1.797.640	0	0	0
					środki UE	5.525.793	5.424.544	0	0	0
					inne	0	0	0	0	0
					Razem	7.367.724	7.222.184	0	0	0

ZPORR (IV)	4.1	Wsparcie procesu wdrażania ZPORR oraz programowania RPO na lata 2007-2013 - wydatki limitowane, Projekt Koszty kontroli projektów	411		Urząd Marszałkowski Województwa Wielkopolskiego (DPR)	budżet państwa	0	0	0	0	0
				750/750 18		środki własne województwa	3.127	1.626	0	0	0
				750/750 18		środki UE	9.373	4.874	0	0	0
						inne	0	0	0	0	0
						Razem	12.500	6.500	0	0	0
ZPORR (IV)	4.2	Wsparcie procesu wdrażania ZPORR oraz programowania RPO na lata 2007-2013 - wydatki nielimitowane, Projekt Ewaluacja ZPORR	412		Urząd Marszałkowski Województwa Wielkopolskiego (DPR)	budżet państwa	0	0	0	0	0
				750/750 18		środki własne województwa	12.500	12.500	0	0	0
				750/750 18		środki UE	37.500	37.500	0	0	0
						inne	0	0	0	0	0
						Razem	50.000	50.000	0	0	0
ZPORR (IV)	4.2	Wsparcie procesu wdrażania ZPORR oraz programowania RPO na lata 2007-2013 - wydatki nielimitowane, Projekt Zakup sprzętu komputerowego i materiałów biurowych dla pracowników zaangażowanych we wdrażanie ZPORR	411		Urząd Marszałkowski Województwa Wielkopolskiego (DPR)	budżet państwa	0	0	0	0	0
				750/750 18		środki własne województwa	25.000	25.000	0	0	0
				750/750 18		środki UE	75.000	75.000	0	0	0
						inne	0	0	0	0	0
						Razem	100.000	100.000	0	0	0

ZPORR (IV)	4.2	Wsparcie procesu wdrażania ZPORR oraz programowania RPO na lata 2007-2013 - wydatki nielimitowane, Projekt Wizyta studyjna w Brukseli pracowników Urzędu Marszałkowskiego Województwa Wielkopolskiego zaangażowanych we wdrażanie ZPORR (02/441)	411		Urząd Marszałkowski Województwa Wielkopolskiego (DPR)	budżet państwa	0	0	0	0	0
				750/75018		środki własne województwa	147	147	0	0	0
						środki UE	0	0	0	0	0
						inne	0	0	0	0	0
						Razem	147	147	0	0	0
ZPORR (IV)	4.2	Wsparcie procesu wdrażania ZPORR oraz programowania RPO na lata 2007-2013 - wydatki nielimitowane, Projekt Udział pracowników zaangażowanych we wdrażanie ZPORR w różnych formach szkoleń w celu podnoszenia kwalifikacji (02/479)	411		Urząd Marszałkowski Województwa Wielkopolskiego (DPR)	budżet państwa	0	0	0	0	0
				750/75018		środki własne województwa	158	158	0	0	0
						środki UE	0	0	0	0	0
						inne	0	0	0	0	0
						Razem	158	158	0	0	0
ZPORR (IV)	4.3	Działania informacyjne i promocyjne, Projekt Organizacja konferencji podsumowującej wdrażanie ZPORR	415		Urząd Marszałkowski Województwa Wielkopolskiego (DPR)	budżet państwa	0	0	0	0	0
				750/75018		środki własne województwa	7.006	7.006	0	0	0
				750/75018		środki UE	20.994	20.994	0	0	0
						inne	0	0	0	0	0
						Razem	28.000	28.000	0	0	0

ZPORR (IV)	4.3	Działania informacyjne i promocyjne, Projekt Wydawanie i upowszechnienie materiałów promujących ZPORR i WRPO 2007-2013	415		Urząd Marszałkowski Województwa Wielkopolskiego (DPR)	budżet państwa	0	0	0	0	0
				750/75018		środki własne województwa	42.767	17.514	0	0	0
				750/75018		środki UE	128.165	52.486	0	0	0
						inne	0	0	0	0	0
						Razem	170.932	70.000	0	0	0
WRPO (VII)		Pomoc Techniczna			Urząd Marszałkowski Województwa Wielkopolskiego (DPR)	budżet państwa	0	0	0	0	0
				750/75018		środki własne województwa	0	0	0	0	0
						środki UE	2.753.000	2.753.000	0	0	0
						inne	0	0	0	0	0
						Razem	2.753.000	2.753.000	0	0	0
WRPO (VII)	7.1	Projekt Wynagrodzenia pracowników Urzędu Marszałkowskiego Województwa Wielkopolskiego zaangażowanych przy WRPO	85		Urząd Marszałkowski Województwa Wielkopolskiego (DPR)	budżet państwa	0	0	0	0	0
				750/75018		środki własne województwa	0	0	0	0	0
						środki UE	66.413.743	9.668.060	9.141.120	9.461.059	38.143.504
						inne	0	0	0	0	0
						Razem	66.413.743	9.668.060	9.141.120	9.461.059	38.143.504
WRPO (VII)	7.1	Projekt Koszty funkcjonowania siedziby departamentów UMWW zaangażowanych w WRPO	85		Urząd Marszałkowski Województwa Wielkopolskiego (DPR)	budżet państwa	0	0	0	0	0
				750/75018		środki własne województwa	0	0	0	0	0
						środki UE	8.712.000	2.327.800	1.550.000	1.700.000	3.134.200
						inne	0	0	0	0	0
						Razem	8.712.000	2.327.800	1.550.000	1.700.000	3.134.200
WRPO (VII)	7.1	Projekt Ocena i ewaluacja WRPO	86		Urząd Marszałkowski Województwa Wielkopolskiego (DPR)	budżet państwa	0	0	0	0	0
				750/75018		środki własne województwa	0	0	0	0	0
						środki UE	241.000	80.000	23.000	23.000	115.000
						inne	0	0	0	0	0
						Razem	241.000	80.000	23.000	23.000	115.000
WRPO (VII)	7.1	Projekt Zakup sprzętu komputerowego, oprogramowania i materiałów biurowych	85		Urząd Marszałkowski Województwa Wielkopolskiego (DPR)	budżet państwa	0	0	0	0	0
				750/75018		środki własne województwa	0	0	0	0	0
						środki UE	3.455.000	2.617.000	510.000	328.000	0
						inne	0	0	0	0	0
						Razem	3.455.000	2.617.000	510.000	328.000	0

WRPO (VII)	7.1	Projekt Koszty związane z oceną projektów	85		Urząd Marszałkowski Województwa Wielkopolskiego (DPR)	budżet państwa	0	0	0	0	0
						środki własne województwa	0	0	0	0	0
				750/750 18		środki UE	3.270.000	1.310.000	920.000	850.000	190.000
						inne	0	0	0	0	0
						Razem	3.270.000	1.310.000	920.000	850.000	190.000
WRPO (VII)	7.1	Projekt Koszty kontroli projektów WRPO	85		Urząd Marszałkowski Województwa Wielkopolskiego (DPR)	budżet państwa	0	0	0	0	0
						środki własne województwa	0	0	0	0	0
				750/750 18		środki UE	575.000	100.500	85.000	90.000	299.500
						inne	0	0	0	0	0
						Razem	575.000	100.500	85.000	90.000	299.500
WRPO (VII)	7.1	Projekt Koszty obsługi Komitetu Monitorującego	85		Urząd Marszałkowski Województwa Wielkopolskiego (DPR)	budżet państwa	0	0	0	0	0
						środki własne województwa	0	0	0	0	0
				750/750 18		środki UE	300.000	69.050	50.000	50.000	130.950
						inne	0	0	0	0	0
						Razem	300.000	69.050	50.000	50.000	130.950
WRPO (VII)	7.1	Projekt Szkolenia, kursy językowe i studia podyplomowe dla pracowników zaangażowanych w zarządzanie i wdrażanie WRPO	85 86		Urząd Marszałkowski Województwa Wielkopolskiego (DPR)	budżet państwa	0	0	0	0	0
						środki własne województwa	0	0	0	0	0
				750/750 18		środki UE	4.830.000	1.120.500	650.000	680.000	2.379.500
						inne	0	0	0	0	0
						Razem	4.830.000	1.120.500	650.000	680.000	2.379.500
WRPO (VII)	7.2	Projekt Promocja, informacja i szkolenia WRPO	86		Urząd Marszałkowski Województwa Wielkopolskiego (DPR)	budżet państwa	0	0	0	0	0
						środki własne województwa	0	0	0	0	0
				750/750 18		środki UE	14.865.824	4.872.090	3.000.000	3.200.000	3.793.734
						inne	0	0	0	0	0
						Razem	14.865.824	4.872.090	3.000.000	3.200.000	3.793.734
PO KL (VIII)	8.2.2	Budowa Regionalnego Systemu Innowacji	74		Urząd Marszałkowski Województwa Wielkopolskiego (DRG)	budżet państwa	0	0	0	0	0
				750/750 18		środki własne województwa	750.000	17.400	146.000	146.000	440.600
				750/750 18		środki UE	4.250.000	82.600	833.480	833.480	2.500.440
						inne	0	0	0	0	0
						Razem	5.000.000	100.000	979.480	979.480	2.941.040

PO KL (VIII)	8.2.2	Klaster Design	74		Urząd Marszałkowski Województwa Wielkopolskie go (DRG)	budżet państwa	0	0	0	0	0
				750/750 18		środki własne województwa	75.000	7.499	30.000	37.501	0
				750/750 18		środki UE	425.000	42.501	170.000	212.501	0
						inne	0	0	0	0	0
						Razem	500.000	50.000	200.000	250.002	0
PO KL (VIII)	8.2.2	Model Wielkopolskiego Klastra	74		Urząd Marszałkowski Województwa Wielkopolskie go (DRG)	budżet państwa	0	0	0	0	0
				750/750 18		środki własne województwa	180.000	14.999	75.000	90.001	0
				750/750 18		środki UE	1.020.000	85.001	425.000	509.999	0
						inne	0	0	0	0	0
						Razem	1.200.000	100.000	500.000	600.000	0
PO IG (II)	2.2	Foresight regionalny	74		Urząd Marszałkowski Województwa Wielkopolskie go (DRG)	budżet państwa	0	0	0	0	0
				750/750 18		środki własne województwa	300.000	14.999	120.000	120.000	45.001
				750/750 18		środki UE	1.700.000	85.001	680.000	680.000	254.999
						inne	0	0	0	0	0
						Razem	2.000.000	100.000	800.000	800.000	300.000
Razem dział 758 Różne rozliczenia						budżet państwa	9 643 749	9 643 749	0	0	0
						środki własne województwa	0	0	0	0	0
						środki UE	73 211 450	73 211 450	0	0	0
						inne	0	0	0	0	0
						Razem	82 855 199	82 855 199	0	0	0
PO KL (VI)	6.1.1	Poprawa dostępu do zatrudnienia oraz wspieranie aktywności zawodowej w regionie/ Wsparcie w sposób pozostających bez zatrudnienia na regionalnym rynku pracy	66 69		Wojewódzki Urząd Pracy	budżet państwa	694.522	694.522	0	0	0
						środki własne województwa	0	0	0	0	0
				758/75862		środki UE	3.502.289	3.502.289	0	0	0
						inne	0	0	0	0	0
						Razem	4.196.811	4.196.811	0	0	0

PO KL (VI)	6.1.2	Poprawa dostępu do zatrudnienia oraz wspieranie aktywności zawodowej w regionie/ Wsparcie powiatowych i wojewódzkich urzędów pracy w realizacji zadań na rzecz aktywizacji zawodowej osób bezrobotnych w regionie	65		Wojewódzki Urząd Pracy	budżet państwa	0	0	0	0	0
						środki własne województwa	0	0	0	0	0
				758/75862		środki UE	1.238.254	1.238.254	0	0	0
						inne	0	0	0	0	0
						Razem	1.238.254	1.238.254	0	0	0
PO KL (VI)	6.2	Wsparcie oraz promocja przedsiębiorczości i samozatrudnienia	68	758/75862	Wojewódzki Urząd Pracy	budżet państwa	639.493	639.493	0	0	0
						środki własne województwa	0	0	0	0	0
				758/75862		środki UE	3.623.794	3.623.794	0	0	0
						inne	0	0	0	0	0
						Razem	4.263.287	4.263.287	0	0	0
PO KL (VI)	6.3	Inicjatywy lokalne na rzecz podnoszenia poziomu aktywności zawodowej na obszarach wiejskich	66	758/75862	Wojewódzki Urząd Pracy	budżet państwa	72.516	72.516	0	0	0
						środki własne województwa	0	0	0	0	0
				758/75862		środki UE	410.924	410.924	0	0	0
						inne	0	0	0	0	0
						Razem	483.440	483.440	0	0	0
PO KL (VII)	7.1.1	Rozwój i upowszechnienie aktywnej integracji/Rozwój i upowszechnianie aktywnej integracji przez ośrodki pomocy społecznej	66 71	758/75862	Wojewódzki Urząd Pracy	budżet państwa	462.372	462.372	0	0	0
						środki własne województwa	0	0	0	0	0
				758/75862		środki UE	8.733.705	8.733.705	0	0	0
						inne	0	0	0	0	0
						Razem	9.196.077	9.196.077	0	0	0
PO KL (VII)	7.1.2	Rozwój i upowszechnianie aktywnej integracji / Rozwój i upowszechnianie aktywnej integracji przez powiatowe centra pomocy rodzinie	70 71	758/75862	Wojewódzki Urząd Pracy	budżet państwa	279.018	279.018	0	0	0
						środki własne województwa	0	0	0	0	0
				758/75862		środki UE	5.270.338	5.270.338	0	0	0
						inne	0	0	0	0	0
						Razem	5.549.356	5.549.356	0	0	0

PO KL (VII)	7.2.1	Przeciwdziałanie wykluczeniu i wzmocnienie sektora ekonomii społecznej/Aktywizacja zawodowa i społeczna osób zagrożonych wykluczeniem społecznym	65 66 69 70 71	758/75862	Wojewódzki Urząd Pracy	budżet państwa	656.896	656.896	0	0	0
						środki własne województwa	0	0	0	0	0
				758/75862		środki UE	3.722.407	3.722.407	0	0	0
						inne	0	0	0	0	0
				Razem	4.379.303	4.379.303	0	0	0		
PO KL (VII)	7.2.2	Przeciwdziałanie wykluczeniu i wzmocnienie sektora ekonomii społecznej/Wsparcie ekonomii społecznej	68	758/75862	Wojewódzki Urząd Pracy	budżet państwa	394.137	394.137	0	0	0
						środki własne województwa	0	0	0	0	0
				758/75862		środki UE	2.233.444	2.233.444	0	0	0
						inne	0	0	0	0	0
				Razem	2.627.581	2.627.581	0	0	0		
PO KL (VII)	7.3	Inicjatywy lokalne na rzecz aktywnej integracji	65 66 69 70 71	758/75862	Wojewódzki Urząd Pracy	budżet państwa	262.758	262.758	0	0	0
						środki własne województwa	0	0	0	0	0
				758/75862		środki UE	1.488.963	1.488.963	0	0	0
						inne	0	0	0	0	0
				Razem	1.751.721	1.751.721	0	0	0		
PO KL (VIII)	8.1.1	Rozwój pracowników i przedsiębiorstw w regionie/Wspieranie rozwoju kwalifikacji zawodowych i doradztwo dla przedsiębiorstw	62 64	758/75862	Wojewódzki Urząd Pracy	budżet państwa	2.133.632	2.133.632	0	0	0
						środki własne województwa	0	0	0	0	0
				758/75862		środki UE	12.044.155	12.044.155	0	0	0
						inne	0	0	0	0	0
				Razem	14.177.787	14.177.787	0	0	0		
PO KL (VIII)	8.1.2	Rozwój pracowników i przedsiębiorstw w regionie/ Wspieranie procesów adaptacyjnych i modernizacyjnych w regionie	62 64	758/75862	Wojewódzki Urząd Pracy	budżet państwa	767.935	767.935	0	0	0
						środki własne województwa	0	0	0	0	0
				758/75862		środki UE	4.351.633	4.351.633	0	0	0
						inne	0	0	0	0	0
				Razem	5.119.568	5.119.568	0	0	0		
PO KL (VIII)	8.1.3	Rozwój pracowników i przedsiębiorstw w regionie/Wzmacnianie lokalnego partnerstwa na rzecz adaptacyjności	62 64	758/75862	Wojewódzki Urząd Pracy	budżet państwa	52.221	52.221	0	0	0
						środki własne województwa	0	0	0	0	0
				758/75862		środki UE	295.910	295.910	0	0	0
						inne	0	0	0	0	0
				Razem	348.131	348.131	0	0	0		

PO KL (VIII)	8.1.4	Rozwój pracowników i przedsiębiorstw w regionie/Przewidywanie zmiany gospodarczej	64	758/75862	Wojewódzki Urząd Pracy	budżet państwa	62.947	62.947	0	0	0
						środki własne województwa	0	0	0	0	0
				758/75862		środki UE	396.386	396.386	0	0	0
						inne	0	0	0	0	0
						Razem	459.333	459.333	0	0	0
PO KL (VIII)	8.2.1	Transfer wiedzy/Wsparcie dla współpracy sfery nauki i przedsiębiorstw	74	758/75862	Wojewódzki Urząd Pracy	budżet państwa	307.174	307.174	0	0	0
						środki własne województwa	0	0	0	0	0
				758/75862		środki UE	1.740.653	1.740.653	0	0	0
						inne	0	0	0	0	0
						Razem	2.047.827	2.047.827	0	0	0
PO KL (VIII)	8.2.2	Transfer wiedzy/Regionalne Strategie Innowacji	74	758/75862	Wojewódzki Urząd Pracy	budżet państwa	46.162	46.162	0	0	0
						środki własne województwa	0	0	0	0	0
				758/75862		środki UE	1.779.008	1.779.008	0	0	0
						inne	0	0	0	0	0
						Razem	1.825.170	1.825.170	0	0	0
PO KL (IX)	9.1.1	Wyrównywanie szans edukacyjnych i zapewnienie wysokiej jakości usług edukacyjnych świadczonych w systemie oświaty/ Zmniejszanie nierówności w stopniu upowszechnienia edukacji przedszkolnej	73	758/75862	Wojewódzki Urząd Pracy	budżet państwa	123.895	123.895	0	0	0
						środki własne województwa	0	0	0	0	0
				758/75862		środki UE	3.330.473	3.330.473	0	0	0
						inne	0	0	0	0	0
						Razem	3.454.368	3.454.368	0	0	0

PO KL (IX)	9.1.2	Wyrównywanie szans edukacyjnych i zapewnienie wysokiej jakości usług edukacyjnych świadczonych w systemie oświaty/Wyrównywanie szans edukacyjnych uczniów z grup o utrudnionym dostępie do edukacji oraz zmniejszanie różnic w jakości usług edukacyjnych	73	758/75862	Wojewódzki Urząd Pracy	budżet państwa	1.679.447	1.679.447	0	0	0
						środki własne województwa	0	0	0	0	0
				758/75862		środki UE	6.593.633	6.593.633	0	0	0
						inne	0	0	0	0	0
						Razem	8.273.080	8.273.080	0	0	0
PO KL (IX)	9.1.3	Wyrównywanie szans edukacyjnych i zapewnienie wysokiej jakości usług edukacyjnych świadczonych w systemie oświaty/Pomoc stypendialna dla uczniów szczególnie uzdolnionych	73	758/75862	Wojewódzki Urząd Pracy	budżet państwa	67.900	67.900	0	0	0
						środki własne województwa	0	0	0	0	0
				758/75862		środki UE	427.567	427.567	0	0	0
						inne	0	0	0	0	0
						Razem	495.467	495.467	0	0	0
PO KL (IX)	9.2	Podniesienie atrakcyjności i jakości szkolnictwa zawodowego	73	758/75862	Wojewódzki Urząd Pracy	budżet państwa	186.978	186.978	0	0	0
						środki własne województwa	0	0	0	0	0
				758/75862		środki UE	7.063.615	7.063.615	0	0	0
						inne	0	0	0	0	0
						Razem	7.250.593	7.250.593	0	0	0
PO KL (IX)	9.3	Upowszechnienie formalnego kształcenia ustawicznego	73	758/75862	Wojewódzki Urząd Pracy	budżet państwa	446.730	446.730	0	0	0
						środki własne województwa	0	0	0	0	0
				758/75862		środki UE	2.531.469	2.531.469	0	0	0
						inne	0	0	0	0	0
						Razem	2.978.199	2.978.199	0	0	0

PO KL (IX)	9.4	Wysoko wykwalifikowane kadry systemu oświaty	72	758/75862	Wojewódzki Urząd Pracy	budżet państwa	0	0	0	0	0
						środki własne województwa	0	0	0	0	0
						środki UE	1.313.841	1.313.841	0	0	0
						inne	0	0	0	0	0
						Razem	1.313.841	1.313.841	0	0	0
PO KL (IX)	9.5	Oddolne inicjatywy edukacyjne na obszarach wiejskich	72	758/75862	Wojewódzki Urząd Pracy	budżet państwa	307.016	307.016	0	0	0
						środki własne województwa	0	0	0	0	0
						środki UE	1.118.989	1.118.989	0	0	0
						inne	0	0	0	0	0
						Razem	1.426.005	1.426.005	0	0	0
Razem dział 801 Oświata i wychowanie						budżet państwa	0	0	0	0	0
						środki własne województwa	2 960 610	0	1 041 625	1 443 985	475 000
						środki UE	16 776 792	0	5 930 878	8 189 324	2 656 590
						inne	0	0	0	0	0
						Razem	19 737 402	0	6 972 503	9 633 309	3 131 590
WRPO (V)	5.2	Rozwój infrastruktury edukacyjnej, w tym kształcenia ustawicznego, Projekt Przebudowa obiektu na potrzeby Zespołu Szkół Medycznych w Koninie	75	801/80130	Zespół Szkół Medycznych w Koninie	budżet państwa	0	0	0	0	0
						środki własne województwa	339.000	0	0	239.000	100.000
						środki UE	1.921.000	0	0	1.363.910	557.090
						inne	0	0	0	0	0
						Razem	2.260.000	0	0	1.602.910	657.090
WRPO (V)	5.2	Rozwój infrastruktury edukacyjnej, w tym kształcenia ustawicznego, Projekt Przebudowa hali warsztatowej na potrzeby dydaktyczne Nauczycielskiego Kolegium Języków Obcych w Kaliszu	75	801/80141	Nauczycielskie Kolegium Języków Obcych w Kaliszu	budżet państwa	0	0	0	0	0
						środki własne województwa	683.250	0	441.625	241.625	0
						środki UE	3.871.750	0	2.516.638	1.355.112	0
						inne	0	0	0	0	0
						Razem	4.555.000	0	2.958.263	1.596.737	0

WRPO (V)	5.2	Rozwój infrastruktury edukacyjnej, w tym kształcenia ustawicznego, Projekt Przebudowa obiektu na potrzeby Nauczycielskiego Kolegium Języków Obcych w Starym Tomysłu	75	801/80141	Nauczycielskie Kolegium Języków Obcych w Starym Tomysłu	budżet państwa	0	0	0	0	0
						środki własne województwa	277.500	0	200.000	77.500	0
						środki UE	1.572.500	0	1.132.200	440.300	0
						inne	0	0	0	0	0
						Razem	1.850.000	0	1.332.200	517.800	0
WRPO (V)	5.2	Rozwój infrastruktury edukacyjnej, w tym kształcenia ustawicznego, Projekt Przebudowa obiektu na potrzeby Nauczycielskiego Kolegium Języków Obcych w Lesznie	75	801/80141	Nauczycielskie Kolegium Języków Obcych w Lesznie	budżet państwa	0	0	0	0	0
						środki własne województwa	367.500	0	250.000	117.500	0
						środki UE	2.082.500	0	1.416.100	666.400	0
						inne	0	0	0	0	0
						Razem	2.450.000	0	1.666.100	783.900	0
WRPO (V)	5.2	Rozwój infrastruktury edukacyjnej, w tym kształcenia ustawicznego, Projekt Przebudowa obiektu przy ul. Sosnowej 14 w Koninie na potrzeby Ośrodka Doskonalenia Nauczycieli w Koninie	75	801/80146	Ośrodek Doskonalenia Nauczycieli w Koninie	budżet państwa	0	0	0	0	0
						środki własne województwa	318.360	0	150.000	168.360	0
						środki UE	1.804.042	0	865.940	938.102	0
						inne	0	0	0	0	0
						Razem	2.122.402	0	1.015.940	1.106.462	0
WRPO (V)	5.2	Rozwój infrastruktury edukacyjnej, w tym kształcenia ustawicznego, Projekt Rozbudowa obiektu Publicznej Biblioteki Pedagogicznej w Kaliszu	75	801/80147	Publiczna Biblioteka Pedagogiczna w Kaliszu	budżet państwa	0	0	0	0	0
						środki własne województwa	975.000	0	0	600.000	375.000
						środki UE	5.525.000	0	0	3.425.500	2.099.500
						inne	0	0	0	0	0
						Razem	6.500.000	0	0	4.025.500	2.474.500

Razem dział 851 Ochrona zdrowia					budżet państwa	0	0	0	0	0	
					środki własne województwa	1 348 000	1 348 000	0	0	0	
					środki UE	18 372 000	0	0	0	0	
					inne	3 800 000	0	0	0	0	
					Razem	23 520 000	1 348 000	0	0	0	
WRPO (III)	3.2	Termomodernizacja obiektów szpitala oraz modernizacja systemu energetycznego w zakresie ciepłym	43	851/85111	Wojewódzki Szpital Zespolony w Kaliszu	budżet państwa	0	0	0	0	0
						środki własne województwa	1.000.000	1.000.000	0	0	0
						środki UE	16.400.000	0	0	0	0
						inne (WFOŚiGW)	3.800.000	0	0	0	0
						Razem	21.200.000	1.000.000	0	0	0
WRPO (V)	5.3	Dostosowanie pomieszczeń, remont dachu, wymiana okien - Oddział 12	76	851/85120	Wojewódzki Szpital dla Nerwowo i Psychicznie Chorych „Dziekanka” w Gnieźnie	budżet państwa	0	0	0	0	0
						środki własne województwa	147.000	147.000	0	0	0
						środki UE	833.000	0	0	0	0
						inne	0	0	0	0	0
						Razem	980.000	147.000	0	0	0
WRPO (V)	5.3	Dostosowanie pomieszczeń, remont dachu, wymiana okien - Oddział 9	76	851/85120	Wojewódzki Szpital dla Nerwowo i Psychicznie Chorych „Dziekanka” w Gnieźnie	budżet państwa	0	0	0	0	0
						środki własne województwa	132.000	132.000	0	0	0
						środki UE	748.000	0	0	0	0
						inne	0	0	0	0	0
						Razem	880.000	132.000	0	0	0
WRPO (V)	5.3	Remont dachu portiernia + kuchnia	76	851/85120	Wojewódzki Szpital dla Nerwowo i Psychicznie Chorych „Dziekanka” w Gnieźnie	budżet państwa	0	0	0	0	0
						środki własne województwa	69.000	69.000	0	0	0
						środki UE	391.000	0	0	0	0
						inne	0	0	0	0	0
						Razem	460.000	69.000	0	0	0
Razem dział 853 Pozostałe zadania w zakresie polityki społecznej						budżet państwa	37 746 755	5 313 068	1 961 684	2 366 724	9 630 633
						środki własne województwa	11 806 386	1 808 101	2 607 048	2 859 544	4 084 080
						środki UE	3 75 495 820	46 481 335	43 946 243	52 186 460	174 742 989
						inne	23 898 646	0	3 186 486	3 983 107	16 729 053
						Razem	448 947 607	53 602 504	51 701 461	61 395 835	205 186 755

ZPORR (II)	2.1	Rozwój umiejętności powiązany z potrzebami regionalnego rynku pracy i możliwości kształcenia ustawicznego w regionie	23	853/85332	Wojewódzki Urząd Pracy	budżet państwa	8.285.322	232.914	0	0	0
						środki własne województwa	0	0	0	0	0
				853/85332		środki UE	24.855.964	569.568	0	0	0
						inne	0	0	0	0	0
		Razem	33.141.286	802.482	0	0	0	0			
ZPORR (II)	2.3	Reorientacja zawodowa osób odchodzących z rolnictwa	24	853/85332	Wojewódzki Urząd Pracy	budżet państwa	4.847.803	659.902	0	0	0
						środki własne województwa	0	0	0	0	0
				853/85332		środki UE	14.543.407	1.979.691	0	0	0
						inne	0	0	0	0	0
		Razem	19.391.210	2.639.593	0	0	0	0			
ZPORR (II)	2.4	Reorientacja zawodowa osób zagrożonych procesami restrukturyzacyjnymi	24	853/85332	Wojewódzki Urząd Pracy	budżet państwa	6.600.965	389.579	0	0	0
						środki własne województwa	0	0	0	0	0
				853/85332		środki UE	19.802.896	1.165.812	0	0	0
						inne	0	0	0	0	0
		Razem	26.403.861	1.555.391	0	0	0	0			
ZPORR (IV)	4.1	Wsparcie procesu wdrażania ZPORR oraz programowania RPO na lata 2007-2013 - wydatki limitowane, Projekt Dodatkowe wynagrodzenie roczne dla pracowników WUP w Poznaniu	411		Wojewódzki Urząd Pracy	budżet państwa	0	0	0	0	0
				853/85332		środki własne województwa	3.960	3.960	0	0	0
				853/85332		środki UE	11.871	11.871	0	0	0
						inne	0	0	0	0	0
		Razem	15.831	15.831	0	0	0	0			
ZPORR (IV)	4.1	Wsparcie procesu wdrażania ZPORR oraz programowania RPO na lata 2007-2013 - wydatki limitowane, Projekt Leasing samochodu wsparciem procesu kontroli, Nr 01/427	411		Wojewódzki Urząd Pracy	budżet państwa	0	0	0	0	0
				853/85332		środki własne województwa	9.595	3.995	0	0	0
				853/85332		środki UE	28.769	11.977	0	0	0
						inne	0	0	0	0	0
		Razem	38.364	15.972	0	0	0	0			

ZPORR (IV)	4.1	Wsparcie procesu wdrażania ZPORR oraz programowania RPO na lata 2007-2013 - wydatki limitowane, Projekt Kontrola realizacji projektów w 2008 roku	411		Wojewódzki Urząd Pracy	budżet państwa	0	0	0	0	0
				853/85332		środki własne województwa	502	502	0	0	0
				853/85332		środki UE	1.500	1.500	0	0	0
						inne	0	0	0	0	0
						Razem	2.002	2.002	0	0	0
ZPORR (IV)	4.3	Działania informacyjne i promocyjne, Projekt Informacja i promocja w WUP w Poznaniu w 2008 roku	415		Wojewódzki Urząd Pracy	budżet państwa	0	0	0	0	0
				853/85332		środki własne województwa	8.757	8.757	0	0	0
				853/85332		środki UE	26.243	26.243	0	0	0
						inne	0	0	0	0	0
						Razem	35.000	35.000	0	0	0
PO KL (VI)	6.1.2	Poprawa dostępu do zatrudnienia oraz wspieranie aktywności zawodowej w regionie/Wsparcie powiatowych i wojewódzkich urzędów pracy w realizacji zadań na rzecz aktywizacji zawodowej osób bezrobotnych w regionie	65		Wojewódzki Urząd Pracy	budżet państwa	0	0	0	0	0
				853/85332		środki własne województwa	218.515	18.210	29.135	36.419	134.751
				853/85332		środki UE	24.765.068	0	3.302.009	4.127.511	17.335.548
				853/85332		inne	4.151.791	0	553.572	691.965	2.906.254
						Razem	29.135.374	18.210	3.884.716	4.855.895	20.376.553
PO KL (VIII)	8.1.4	Rozwój pracowników i przedsiębiorstw w regionie/Przewidywanie zmiany gospodarczej	64	853/85332	Wojewódzki Urząd Pracy	budżet państwa	1.259.110	0	167.881	209.852	881.377
				853/85332		środki własne województwa	139.901	11.659	18.653	23.317	86.272
				853/85332		środki UE	7.927.728	0	1.057.030	1.321.288	5.549.410
						inne	0	0	0	0	0
						Razem	9.326.739	11.659	1.243.564	1.554.457	6.517.059
PO KL (VIII)	8.2.2	Transfer wiedzy/Regionalne Strategie Innowacji	74	853/85332	Wojewódzki Urząd Pracy	budżet państwa	4.561.992	0	555.375	749.754	3.256.863
				853/85332		środki własne województwa	4.561.992	247.940	555.375	749.754	3.008.923
				853/85332		środki UE	51.702.572	0	6.294.250	8.497.210	36.911.112
						inne	0	0	0	0	0
						Razem	60.826.556	247.940	7.405.000	9.996.718	43.176.898

PO KL (IX)	9.1.3	Wyrównywanie szans edukacyjnych i zapewnienie wysokiej jakości usług edukacyjnych świadczonych w systemie oświaty/Pomoc stypendialna dla uczniów szczególnie uzdolnionych	73	853/85332	Wojewódzki Urząd Pracy	budżet państwa	1.358.155	0	181.087	226.359	950.709
				853/85332		środki własne województwa	150.906	12.576	20.121	25.151	93.058
				853/85332		środki UE	8.551.348	0	1.140.180	1.425.225	5.985.943
						inne	0	0	0	0	0
						Razem	10.060.409	12.576	1.341.388	1.676.735	7.029.710
PO KL (IX)	9.2	Działanie Podniesienie atrakcyjności i jakości szkolnictwa zawodowego	73	853/85332	Wojewódzki Urząd Pracy	budżet państwa	3.702.535	0	493.671	617.089	2.591.775
				853/85332		środki własne województwa	1.234.178	102.849	164.557	205.696	761.076
				853/85332		środki UE	139.873.556	0	18.649.807	23.312.259	97.911.490
				853/85332		inne	19.746.855	0	2.632.914	3.291.142	13.822.799
						Razem	164.557.124	102.849	21.940.949	27.426.186	115.087.140
PO KL PT (X)	10.1	Roczny Plan Działań Pomocy Technicznej PO KL na 2008 rok	85 86		Wojewódzki Urząd Pracy	budżet państwa	0	0	0	0	0
				853/85332		środki własne województwa	5.478.080	1.397.653	1.819.207	1.819.207	0
				853/85332		środki UE	31.042.456	7.920.026	10.308.837	10.308.837	0
						inne	0	0	0	0	0
						Razem	36.520.536	9.317.679	12.128.044	12.128.044	0
PO KL		Program Operacyjny Kapitał Ludzki		853/85395	Wojewódzki Urząd Pracy	budżet państwa	3.748.837	3.748.837	0	0	0
						środki własne województwa	0	0	0	0	0
				853/85395		środki UE	33.197.574	33.197.574	0	0	0
						inne	0	0	0	0	0
						Razem	36.946.411	36.946.411	0	0	0
PO KL (VII)	7.1.3	Działanie Rozwój i upowszechnianie aktywnej integracji, Projekt Podnoszenie kwalifikacji kadr pomocy i integracji społecznej w Wielkopolsce	65		Regionalny Ośrodek Polityki Społecznej	budżet państwa	3.382.036	281.836	563.670	563.670	1.949.909
				853/85395		środki własne województwa	0	0	0	0	0
				853/85395		środki UE	19.164.868	1.597.073	3.194.130	3.194.130	11.049.486
						inne	0	0	0	0	0
						Razem	22.546.904	1.878.909	3.757.800	3.757.800	12.999.395
Razem działań 854 Edukacyjna opieka wychowawcza						budżet państwa	33	33	0	0	0
						środki własne województwa	1 020 000	0	550 000	470 000	0
						środki UE	5 780 000	0	3 121 200	2 658 800	0
						inne	0	0	0	0	0
						Razem	6 800 033	33	3 671 200	3 128 800	0

ZPORR (II)	2.2	Działanie 2.2 Wyrównywanie szans edukacyjnych poprzez programy stypendialne	23	854/85415	Urząd Marszałkowski Województwa Wielkopolskie go (DE)	budżet państwa	33	33	0	0	0
						środki własne województwa	0	0	0	0	0
				854/85415		środki UE	0	0	0	0	0
						inne	0	0	0	0	0
						Razem	33	33	0	0	0
WRPO (V)	5.2	Rozwój infrastruktury edukacyjnej, w tym kształcenia ustawicznego, Projekt Przebudowa obiektów na potrzeby Młodzieżowego Ośrodka Wychowawczego w Cerekwicy	75	854/85420	Młodzieżowy Ośrodek Wychowa- wczy w Cerekwicy	budżet państwa	0	0	0	0	0
						środki własne województwa	1.020.000	0	550.000	470.000	0
						środki UE	5.780.000	0	3.121.200	2.658.800	0
						inne	0	0	0	0	0
						Razem	6.800.000	0	3.671.200	3.128.800	0
Razem dział 921 Kultura i ochrona dziedzictwa narodowego						budżet państwa	0	0	0	0	0
						środki własne województwa	28 439 528	6 595 920	7 231 628	4 079 486	7 463 340
						środki UE	103 104 759	0	0	0	0
						inne	975 000	0	0	0	0
						Razem	132 519 287	6 595 920	7 231 628	4 079 486	7 463 340
ZPORR (I)	1.4	Rozwój turystyki i kultury, Projekt Zintegrowani w Europie - zintegrowani w kulturze, wspólny projekt kulturalny CKiS i Teatru	354	921/92106	Teatr im. W. Bogustawskie go w Kaliszu	budżet państwa	0	0	0	0	0
						środki własne województwa	4.984.872	1.930.118	0	0	0
						środki UE	4.664.261	0	0	0	0
						inne	0	0	0	0	0
						Razem	9.649.133	1.930.118	0	0	0
WRPO (VI)	6.2	Rozwój kultury i zachowanie dziedzictwa kulturowego, Projekt Fryderyk 4 Choreografie do muzyki F. Chopina	60	921/92106	Polski Teatr Tańca - Balet Poznański	budżet państwa	0	0	0	0	0
						środki własne województwa	216.000	0	108.000	108.000	0
						środki UE	560.000	0	0	0	0
						inne (promesa)	24.000	0	0	0	0
						Razem	800.000	0	108.000	108.000	0

WRPO (VI)	6.2	Rozwój kultury i zachowanie dziedzictwa kulturowego, Projekt Promocja PTT "Shaker" w choreografii Inbal Pinto Avsholom Pollak. Prezentacje we Francji, Litwie, Ukrainie, Hiszpanii, Czechach, Rumunii	60	921/92106	Polski Teatr Tańca - Balet Poznański	budżet państwa	0	0	0	0	0
						środki własne województwa	108.000	0	0	0	108.000
						środki UE	280.000	0	0	0	0
						inne (promesa)	12.000	0	0	0	0
						Razem	400.000	0	0	0	108.000
Program Kultura 2007-2013	Obszar I - część 1.2.1	Projekty krótkoterminowe - Działania w ramach współpracy, Projekt Premiera "Arki Noego"		921/92106	Teatr Nowy im. T. Łomnickiego w Poznaniu	budżet państwa	0	0	0	0	0
						środki własne województwa	180.000	180.000	0	0	0
						środki UE	379.000	0	0	0	0
						inne (partnerzy)	199.000	0	0	0	0
						Razem	758.000	180.000	0	0	0
WRPO (VI)	6.2	Rozwój kultury i zachowanie dziedzictwa kulturowego, Projekt Polanie/Polacy: Trakt Muzeów Piastowskich	60	921/92106	Muzeum Początków Państwa Polskiego w Gnieźnie	budżet państwa	0	0	0	0	0
						środki własne województwa	150.000	0	100.000	50.000	0
						środki UE	850.000	0	0	0	0
						inne	0	0	0	0	0
						Razem	1.000.000	0	100.000	50.000	0
WRPO (VI)	6.2	Rozwój kultury i zachowanie dziedzictwa kulturowego, Projekt Rozbudowa zabudowy gmachu Teatru Wielkiego im. St. Moniuszki w Poznaniu	59	921/92106	Teatr Wielki im. St. Moniuszki w Poznaniu	budżet państwa	0	0	0	0	0
						środki własne województwa	5.260.000	1.800.000	1.800.000	1.660.000	0
						środki UE	29.740.000	0	0	0	0
						inne	0	0	0	0	0
						Razem	35.000.000	1.800.000	1.800.000	1.660.000	0
WRPO (VI)	6.2	Rozwój kultury i zachowanie dziedzictwa kulturowego, Projekt Modernizacja i rozbudowa zaplecza technicznego Teatru Wielkiego im. St. Moniuszki w Poznaniu, przy ul. Polskiej 116	59	921/92106	Teatr Wielki im. St. Moniuszki w Poznaniu	budżet państwa	0	0	0	0	0
						środki własne województwa	2.400.000	0	0	372.000	2.028.000
						środki UE	13.600.000	0	0	0	0
						inne	0	0	0	0	0
						Razem	16.000.000	0	0	372.000	2.028.000

WRPO (VI)	6.2	Rozwój kultury i zachowanie dziedzictwa kulturowego, Projekt Wykup i adaptacja obiektu poprodukcyjnego POSTI na cele działalności statutowej Teatru im. AI. Fredry w Gnieźnie	59		Teatr im. AI. Fredry w Gnieźnie	budżet państwa	0	0	0	0	0
				921/92106		środki własne województwa	350.000	350.000	0	0	0
						środki UE	2.550.000	0	0	0	0
						inne (Urząd Miasta Gniezna)	100.000	0	0	0	0
						Razem	3.000.000	350.000	0	0	0
WRPO (VI)	6.2	Rozwój kultury i zachowanie dziedzictwa kulturowego, Projekt Organizacja wydarzeń kulturalnych, mających wpływ na wzrost znaczenia kultury jako czynnika stymulującego rozwój społeczno-gospodarczy	60		Filharmonia Poznańska im. T. Szeligowskiego w Poznaniu	budżet państwa	0	0	0	0	0
				921/92108		środki własne województwa	117.000	50.000	20.000	17.000	30.000
						środki UE	663.000	0	0	0	0
						inne	0	0	0	0	0
						Razem	780.000	50.000	20.000	17.000	30.000
Program Kultura 2007- 2013	Obszar I - część 1.2.1	Projekty krótkoterminowe - Działania w ramach współpracy, Projekt Wyprawa po bursztyn		921/92118	Muzeum Okręgowe Ziemi Kaliskiej w Kaliszu	budżet państwa	0	0	0	0	0
						środki własne województwa	160.000	80.000	80.000	0	0
						środki UE	800.000	0	0	0	0
						inne (partnerzy)	480.000	0	0	0	0
						inne (promesa)	160.000	0			
						Razem	1.600.000	80.000	80.000	0	0
WRPO (VI)	6.2	Rozwój kultury i zachowanie dziedzictwa kulturowego, Projekt Rozbudowa infrastruktury kulturalnej Muzeum Kultury Ludowej w Osieku n. Notecią oddział Muzeum Okręgowego im. St. Staszica w Pile	58		Muzeum Okręgowe im. St. Staszica w Pile	budżet państwa	0	0	0	0	0
			59	921/92118		środki własne województwa	1.455.740	242.400	303.000	303.000	607.340
						środki UE	3.344.260	0	0	0	0
						inne	0	0	0	0	0
						Razem	4.800.000	242.400	303.000	303.000	607.340

PROW	Oś 4 Leader	Wdrażanie lokalnych strategii rozwoju, Projekt Rewaloryzacja XVIII-wiecznego założenia parkowego w Dobrzycy	61		Muzeum: Zespół Pałacowo-Parkowy w Dobrzycy	budżet państwa	0	0	0	0	0
				921/92118		środki własne województwa	125.000	125.000	0	0	0
						środki UE	500.000	0	0	0	0
						inne	0	0	0	0	0
						Razem	625.000	125.000	0	0	0
WRPO (VI)	6.2	Rozwój kultury i zachowanie dziedzictwa kulturowego, Projekt Adaptacja pofolwarczych budynków gospodarczych na cele muzealne i edukacyjne	57 59		Muzeum Narodowe Rolnictwa i Przemysłu Rolno-Spożywczego w Szreniawie	budżet państwa	0	0	0	0	0
				921/92118		środki własne województwa	2.340.000	240.000	600.000	600.000	900.000
						środki UE	13.260.000	0	0	0	0
						inne	0	0	0	0	0
						Razem	15.600.000	240.000	600.000	600.000	900.000
WRPO (VI)	6.2	Rozwój kultury i zachowanie dziedzictwa kulturowego, Projekt Adaptacja budynków administracyjnych na hotel turystyczny	57 59		Muzeum Narodowe Rolnictwa i Przemysłu Rolno-Spożywczego w Szreniawie	budżet państwa	0	0	0	0	0
				921/92118		środki własne województwa	3.440.000	0	0	0	3.440.000
						środki UE	5.160.000	0	0	0	0
						inne	0	0	0	0	0
						Razem	8.600.000	0	0	0	3.440.000
WRPO (VI)	6.2	Rozwój kultury i zachowanie dziedzictwa kulturowego, Projekt Rewitalizacja Muzeum Początków Państwa Polskiego	59		Muzeum Początków Państwa Polskiego w Gnieźnie	budżet państwa	0	0	0	0	0
				921/92118		środki własne województwa	1.650.000	0	1.200.000	100.000	350.000
						środki UE	9.350.000	0	0	0	0
						inne	0	0	0	0	0
						Razem	11.000.000	0	1.200.000	100.000	350.000
WRPO (VI)	6.2	Rozwój kultury i zachowanie dziedzictwa kulturowego, Projekt Rezerwat archeologiczne dotyczące początków Państwa Polskiego - Ostrów Lednicki, Giecz, Grzybowo	57 59		Muzeum Pierwszych Piastów na Lednicy	budżet państwa	0	0	0	0	0
				921/92118		środki własne województwa	4.120.104	1.453.207	1.783.207	869.486	0
						środki UE	9.568.299	0	0	0	0
						inne	0	0	0	0	0
						Razem	13.688.403	1.453.207	1.783.011	869.486	0

WRPO (VI)	6.2	Rozwój kultury i zachowanie dziedzictwa kulturowego, Projekt Konserwacja i modernizacja zespołu pałacowo-parkowego w Lewkowie	57 59	Muzeum Okręgowe Ziemi Kaliskiej w Kaliszu	budżet państwa	0	0	0	0	0
					środki własne województwa	1.382.812	145.195	1.237.617	0	0
					środki UE	7.835.939	0	0	0	0
					inne	0	0	0	0	0
					Razem	9.218.751	145.195	1.237.617	0	0

Załącznik Nr 12
do Uchwały Nr XXII/295/08
Sejmiku Województwa Wielkopolskiego
z dnia 31 marca 2008 r.

LIMITY WYDATKÓW NA WIELOLETNIE PROGRAMY INWESTYCYJNE

Dział	Rozdz.	§	L.p.	Zadanie	Okres realizacji	Wartość zadania	Udział Samorządu Województwa	Udział Samorządu Województwa	Udział Samorządu Województwa	Udział Samorządu Województwa	Udział Samorządu Województwa
						100%		Rok 2008	Rok 2009	Rok 2010	Po roku 2010
1	2	3	4	5	6	7	8	9	10	11	12
				OGÓLEM I + II +III +IV +V+VI		2.881.817.576	1.143.853.011	151.595.787	266.152.826	264.486.677	357.630.688
Nazwa programu: "Wieloletni program inwestycyjny dróg wojewódzkich" realizowany przez Wielkopolski Zarząd Dróg Wojewódzkich w Poznaniu											
600				II. Transport i łączność		2.248.536.823	803.646.910	115.352.827	160.333.768	167.069.620	270.710.557
	60013			Drogi publiczne wojewódzkie		1.635.026.823	424.136.910	66.452.827	104.173.768	100.209.620	68.620.557
		6059		Wydatki inwestycyjne jednostek budżetowych		1.494.891.722	292.745.809	29.274.255	75.789.268	91.209.620	59.620.557
				CEL: Poprawa dostępności komunikacyjnej dla terenów inwestycyjnych; poprawa mobilności i warunków podróżowania; skrócenie czasu podróży; poprawa bezpieczeństwa w ruchu poprzez podniesienie parametrów technicznych			25% + wydatki niekwalifikowalne dla pozycji 1.5% dla pozycji 2-53				
			1	Droga Nr 442 m. Pызdry - most (rz. Warta) - remont mostu	2007-2008	13.060.300	7.335.964	4.760.479			
			2	Droga Nr 241 - budowa obwodnicy m. Wągrowiec o dł. 1,6 km	2008-2010	59.672.024	8.950.804	2.200.000	4.400.000	2.350.804	
			3	Droga Nr 434 - budowa obwodnicy m. Krobia o dł. 1,9 km	2008-2009	12.842.697	1.926.405	640.000	1.286.405		
			4	Droga Nr 432 Leszno-Września odc. Jerka-Wyrzeka - przebudowa drogi na odcinku o dł. 9 km	2008-2009	13.654.205	2.048.131	1.000.000	1.048.131		
			5	Droga Nr 306 Lipnica - Dymaczewo odc. Duszniki - Wilczyzna - przebudowa drogi na odcinku o dł. 5 km	2008-2009	7.341.947	1.101.292	500.000	601.292		
			6	Droga Nr 270 Brześć Kujawski - Koto odc. Świętosławice - Podkiejsze - przebudowa drogi na odcinku o dł. 9,3 km	2008-2009	17.707.964	2.656.195	1.250.000	1.406.195		

			7	Droga Nr 178 Wątcz - Oborniki odc. Radosiew - Trzcianka - przebudowa drogi na odcinku o dł. 13,1 km	2008-2009	24.261.462	3.639.219	1.750.000	1.889.219	-	-
			8	Droga Nr 242 Więcbork - Falmierowo odc. Łobżenica - droga krajowa Nr 10 - przebudowa drogi na odcinku o dł. 11,2 km	2008-2009	12.539.868	1.880.980	850.000	1.030.980	-	-
			9	Droga Nr 263 m. Babiak - przebudowa wiaduktu nad linią PKP	2008-2008	6.113.504	917.026	917.026	-	-	-
			10	Droga Nr 449 i 447 obwodnica m. Grabów n/Prosną - budowa obwodnicy o dł. 1,54 km	2008-2009	9.062.624	1.359.394	453.000	906.394	-	-
			11	Droga Nr 307 obwodnica m. Opalenica - budowa obwodnicy o dł. 6,21 km	po 2010	60.228.709	9.034.306	-	-	-	9.034.306
			12	Droga Nr 196 obwodnica m. Murowana Goślina - budowa obwodnicy o dł. 9,3 km	2009-2011	118.135.395	17.720.309	-	7.088.000	7.080.000	3.552.309
			13	Droga Nr 450 Kalisz - Opatów odc. Doruchów - Torzeniec - przebudowa drogi na odcinku o dł. 7,7 km	2008-2009	16.546.281	2.481.942	1.200.000	1.281.942	-	-
			14	Droga Nr 174 m. Herburtowo - przebudowa mostu (rz. Bukowiczka)	2009-2009	1.347.489	202.123	-	202.123	-	-
			15	Droga Nr 174 m. Herburtowo - przebudowa wiaduktu nad linią PKP	2009-2009	10.861.827	1.629.274	-	1.629.274	-	-
			16	Droga Nr 187 Pniewy-Murowana Goślina odc. Szamotuły-Oborniki - przebudowa drogi na odcinku o dł. 15,4 km	2008-2009	30.753.472	4.613.021	2.300.000	2.313.021	-	-
			17	Droga Nr 434 budowa II etapu obwodnicy m. Srem i m. Zbrudzewo o dł. 3,12 km	2009-2009	13.570.000	2.035.500	-	2.035.500	-	-
			18	Droga Nr 263 Słupca - Dąbie odc. Kleczew - Slesin - przebudowa drogi na odcinku o dł. 11,7 km	2009-2010	5.175.000	776.250	-	380.000	396.250	-
			19	Droga Nr 190 Krajenka - Gniezno odc. Białośliwie - Szamocin - przebudowa drogi na odcinku o dł. 6 km	2008-2009	11.912.779	1.786.917	850.000	936.917	-	-
			20	Droga Nr 264 obwodnica m. Kleczew	2009-2010	4.382.200	657.330	-	280.000	377.330	-
			21	Droga Nr 178 obwodnica m. Czarnków - budowa obwodnicy o dł. 6,2 km	2009-2011	117.874.039	17.681.106	-	7.060.000	7.000.000	3.621.106
			22	Droga Nr 433 Swarzędz - Gądko m. Żerniki - budowa nowej drogi na odcinku 0,6 km	2009-2010	3.450.000	517.500	-	240.000	277.500	-
			23	Droga Nr 307 Poznań - Buk odc. Poznań - Zakrzewo - przebudowa drogi na odcinku o dł. 5,1 km	2009-2010	76.187.500	11.428.125	-	3.809.000	7.619.125	-
			24	Droga Nr 470 Kościelec - Skarszew odc. Ceków Kolonia-Kościelec - przebudowa drogi na odcinku o dł. 34,97 km	2009-2010	90.114.076	13.517.111	-	6.600.000	6.917.111	-
			25	Droga Nr 184 Szamotuły - Przeźmierowo odc. Pamiątkowo - Przeźmierowo - przebudowa drogi na odcinku o dł. 12,07 km	2009-2010	44.562.500	6.684.375	-	2.200.000	4.484.375	-

		26	Droga Nr 178 Wątcz - Oborniki odc. Niekursko - granica województwa - przebudowa drogi na odcinku o dł. 5 km	2009-2009	5.750.000	862.500	-	862.500	-	-
		27	Droga Nr 473 Koło - Łask m. Koło ul. Dąbska - przebudowa ul. Dąbskiej w m. Kole na odcinku o dł. 0,93 km	2008-2008	4.025.000	603.750	603.750	-	-	-
		28	Droga Nr 305 Bolewice - Woroniniec odc. Mochy - granica województwa - przebudowa drogi na odcinku o dł. 15 km	2009-2009	18.687.500	2.803.125	-	2.803.125	-	-
		29	Droga Nr 445 m. Ostrów Wlkp. - remont wiaduktu nad linią PKP	2009-2009	12.500.000	1.875.000	-	1.875.000	-	-
		30	Droga Nr 194 m. Smogulec - przebudowa mostu (rz. Kcynianka)	2009-2009	2.575.000	386.250	-	386.250	-	-
		31	Droga Nr 431 m. Rogalinek - budowa mostu (rz. Warta)	2010-2011	77.250.000	11.587.500	-	-	10.000.000	1.587.500
		32	Droga Nr 433 Swarzędz - Garby - przebudowa drogi na odcinku o dł. 3 km	2010-2010	15.000.000	2.250.000	-	-	2.250.000	-
		33	Droga Nr 434 odc. od drogi Nr 36 do m. Śrem - przebudowa drogi na odcinku o dł. 38,5 km	2009-2011	147.078.486	22.061.773	-	7.353.000	7.350.000	7.358.773
		34	Droga Nr 196 odc. Murowana Goślina - Wągrowiec - przebudowa drogi na odcinku o dł. 28,7 km	2009-2011	103.600.000	15.540.000	-	3.885.000	7.770.000	3.885.000
		35	Droga Nr 187 Pniewy-Murowana Goślina odc. Pniewy - Otorowo - remont drogi na odcinku o dł. 15,8 km	2010-2010	39.500.000	5.925.000	-	-	5.925.000	-
		36	Droga Nr 194 m. Żuława - remont mostu (rz. Noteć)	2010-2010	7.210.000	1.081.500	-	-	1.081.500	-
		37	Droga Nr 189 m. Żółtów - przebudowa wiaduktu nad linią PKP	po 2010	4.635.000	695.250	-	-	-	695.250
		38	Droga Nr 187 m. Szamotuły IV - przebudowa mostu (rz. Sama)	po 2010	4.120.000	618.000	-	-	-	618.000
		39	Droga Nr 180 Kocięń Wlkp. - Piła m. Piła przebudowa ul. H. Siemiradzkiego na odcinku o dł. 3,4 km	2010-2010	7.187.500	1.078.125	-	-	1.078.125	-
		40	Droga Nr 188 Człuchów - Piła odc. Piła - Lipka - przebudowa drogi na odcinku o dł. 14,6 km	po 2010	32.875.000	4.931.250	-	-	2.460.000	2.471.250
		41	Droga Nr 123 Huta Szklana-Przesieki - przebudowa drogi na odcinku o dł. 17,6 km	2010-2012	32.500.000	4.875.000	-	-	1.100.000	3.775.000
		42	Droga Nr 197 Stawica - Gniezno m. Kiszkowo - przebudowa drogi na odcinku o dł. 5,7 km	2010-2011	5.750.000	862.500	-	-	430.000	432.500
		43	Droga Nr 187 Pniewy - Murowana Goślina odc. Otorowo - Szamotuły - przebudowa drogi na odcinku o dł. 9,5 km	2010-2010	23.750.000	3.562.500	-	-	3.562.500	-
		44	Droga Nr 182 Międzychód - Ujście odc. Sarbia - Ujście - przebudowa drogi na odcinku o dł. 13,3 km	po 2010	9.631.250	1.444.688	-	-	-	1.444.688

			45	Droga Nr 443 Jarocin-Tuliszków odc. Królików-Rychwał - przebudowa drogi na odcinku o dł. 11,2 km	2010-2011	21.562.500	3.234.375	-	-	1.050.000	2.184.375	
			46	Droga Nr 432 m. Krzywiń I - przebudowa mostu (kanał burzowy)	po 2010	3.090.000	463.500	-	-	-	463.500	
			47	Droga Nr 449 m. Brzeziny - przebudowa mostu (rz. Pokrzywnica)	po 2010	3.605.000	540.750	-	-	-	540.750	
			48	Droga Nr 447 Antonin - Grabów n/Prosną odc. Mikstat-Grabów n/Prosną - przebudowa drogi na odcinku o dł. 11,7 km	2010-2011	14.375.000	2.156.250	-	-	650.000	1.506.250	
			49	Droga Nr 434 budowa obwodnicy m. Śrem i m. Zbrudzewo o dł. 1,95 km (III etap)	po 2010	17.250.000	2.587.500	-	-	-	2.587.500	
			50	Droga Nr 263 m. Ślesin - remont mostu (kanał Warta-Gopło)	po 2010	6.180.000	927.000	-	-	-	927.000	
			51	Droga Nr 449 m. Grabów n/Prosną II - remont mostu (rz. Proсна)	po 2010	8.240.000	1.236.000	-	-	-	1.236.000	
			52	Droga Nr 443 m. Gizałki - remont mostu (rz. Proсна)	po 2010	8.240.000	1.236.000	-	-	-	1.236.000	
			53	Droga Nr 182 m. Sarbka - wiadukt nad linią PKP - rozbiórka mostu nad linią kolejową w m. Sarbka oraz budowa nasypu drogowego	po 2010	3.090.000	463.500	-	-	-	463.500	
			54	Dofinansowanie do zadań drogowych i mostowych	2005-po 2010	74.276.624	74.276.624	10.000.000	10.000.000	10.000.000	10.000.000	
Zadania współfinansowane z Europejskiego Funduszu Rozwoju Regionalnego RAZEM:						1.494.891.722	292.745.809	29.274.255	75.789.268	91.209.620	59.620.557	
Dz.	Rozdz.	§	Lp.	Zadanie	Okres realizacji	Wartość zadania	Przewidywany udział Samorządu Województwa	Plan finansowy w latach				
								2008	2009	2010	Po roku 2010	
			CEL: Poprawa bezpieczeństwa na drogach			49.851.695	41.107.695	10.446.105	3.000.000	3.000.000	3.000.000	
	6053	55.1	Poprawa bezpieczeństwa ruchu drogowego, z tego: - dotacja celowa do zadań współfinansowanych z Banku Światowego			2006-2008	5.244.000	1.579.584	-	-	-	
	6054	55.2	Poprawa bezpieczeństwa ruchu drogowego, z tego: - udział własny do zadań współfinansowanych z Banku Światowego			2006-2008	11.944.816	11.944.816	3.925.921	-	-	
	6050	55.3	Poprawa bezpieczeństwa ruchu drogowego			2004-po 2010	32.662.879	29.162.879	4.940.600	3.000.000	3.000.000	3.000.000
	6050	Wydatki inwestycyjne jednostek budżetowych				90 283 406	90.283.406	26.732.467	25.384.500	6.000.000	6.000.000	
			CEL: Przygotowanie przyszłych inwestycji									
			56	Opracowanie dokumentacji i wykup gruntów - przygotowanie przyszłych inwestycji	2004-po 2010	41.386.582	41.386.582	15.000.000	6.000.000	6.000.000	6.000.000	

CEL: Poprawa układu komunikacyjnego											
			57	inwestycje finansowane ze środków własnych - przebudowy i remonty dróg oraz przebudowa skrzyżowań na ronda, z tego:		48.896.824	48.896.824	11.732.467	19.384.500	-	-
			57.1	Droga Nr 194 Wyrzysk - Morakowo odc. Osiek n/Notecią - Smogulec 9,3 km	2006-2009	20.410.659	20.410.659	3.952.467	5.146.500	-	-
			57.2	Droga Nr 315 Wolsztyn - Nowa Sól odc. Nialek Wielki - Obra (2,8 km)	2007-2008	9.678.165	9.678.165	3.210.000	-	-	-
			57.3	Droga Nr 305 Bolewice - Woroniniec m. Wroniawy (1,2 km)	2008-2009	4.700.000	4.700.000	2.070.000	2.630.000	-	-
			57.4	Droga Nr 182 - przebudowa drogi wraz z przebudową skrzyżowania w m. Wronki ul. Chrobrego i ul. Poznańska	2008-2009	9.000.000	9.000.000	2.500.000	6.500.000	-	-
			57.5	Droga Nr 303 Świebodzin -Powodowo m. Chobienice (1,2 km)	2009-2009	2.070.000	2.070.000	-	2.070.000	-	-
			57.6	Droga Nr 241 Wągrowiec - Rogoźno m. Rogoźno - rondo	2009-2009	920.000	920.000	-	920.000	-	-
			57.7	Droga Nr 160 Suchań - Miedzichowo m. Wielowieś (2,4 km)	2009-2009	1.685.000	1.685.000	-	1.685.000	-	-
			57.8	Droga Nr 306 Lipnica - Dymaczewo m. Buk ul. Św. Rocha i ul. Wielkowiejska	2009-2009	433.000	433.000	-	433.000	-	-
	60001			Krajowe pasażerskie przewozy kolejowe		570.960.000	336.960.000	32.000.000	56.160.000	56.160.000	192.640.000
Dział	Rozdz.	§	L.p.	Zadanie	Okres realizacji	Wartość zadania	Udział Samorządu Województwa	Udział Samorządu Województwa	Udział Samorządu Województwa	Udział Samorządu Województwa	Udział Samorządu Województwa
						100%	50% kosztów kwalifikowalnych + koszty niekwalifikowalne	Rok 2008	Rok 2009	Rok 2010	Po roku 2010
Nazwa programu: „Zakup 36 szt. Elektrycznych zespołów trakcyjnych ze środków Europejskiego Funduszu Rozwoju Regionalnego" realizowany przez Departament Transportu Urzędu Marszałkowskiego Województwa Wielkopolskiego						570.960.000	336.960.000	32.000.000	56.160.000	56.160.000	192.640.000
			6069	Wydatki na zakupy inwestycyjne jednostek budżetowych		570.960.000	336.960.000	32.000.000	56.160.000	56.160.000	192.640.000
				Cel: poprawa mobilności i warunków podróżowania, skrócenie czasu podróży, poprawa bezpieczeństwa w ruchu poprzez podniesienie parametrów technicznych							
			1.	Zakup taboru kolejowego dla regionalnych pasażerskich przewozów kolejowych	2008-2013	570.960.000	336.960.000	32.000.000	56.160.000	56.160.000	192.640.000

Dział	Rozdział	§	L.p.	Zadanie	Okres realizacji	Wartość zadania	Udział Samorządu Województwa	Udział Samorządu Województwa	Udział Samorządu Województwa	Udział Samorządu Województwa	Udział Samorządu Województwa
						100%	100%	Rok 2008	Rok 2009	Rok 2010	Po roku 2010
Nazwa programu "Podwyższenie kapitału zakładowego Portu Lotniczego Poznań-Ławica Sp. z o.o." realizowany przez Departament Transportu						42.550.000	42.550.000	16.900.000	-	10.700.000	9.450.000
		60041		Infrastruktura portowa		42.550.000	42.550.000	16.900.000	-	10.700.000	9.450.000
				Cel: dokapitalizowanie Spółki Port Lotniczy Poznań-Ławica							
			6010	Wydatki na zakup i objęcie akcji, wniesienie wkładów do spółek prawa handlowego oraz na uzupełnienie funduszy statutowych banków państwowych i innych instytucji finansowych	2007-2011	42.550.000	42.550.000	16.900.000	-	10.700.000	9.450.000
Dział	Rozdz.	§	L.p.	Zadanie	Okres realizacji	Wartość zadania	Udział Samorządu Województwa	Udział Samorządu Województwa	Udział Samorządu Województwa	Udział Samorządu Województwa	Udział Samorządu Województwa
						100%	25%	Rok 2008	Rok 2009	Rok 2010	Po roku 2010
750				II. Administracja publiczna		110.517.724	104.991.931	11.797.640	48.000.000	40 000 000	5 000 000
	75018			Urzędy marszałkowskie		7.367.724	1.841.931	1.797.640	-	-	-
Nazwa programu: "Wieloletni program inwestycyjny dla Urzędu Marszałkowskiego" realizowany przez Urząd Marszałkowski w Poznaniu											
		6059		Wydatki inwestycyjne jednostek budżetowych		7.367.724	1.841.931	1.797.640	-	-	-
				CEL: Informatyzacja Urzędu Marszałkowskiego							
				Zintegrowany Program Operacyjny Rozwoju Regionalnego	2006-2008	7.367.724	1.841.931	1.797.640	-	-	-
				Infrastruktura dla e-administracji Urzędu Marszałkowskiego							
Dział	Rozdz.	§	L.p.	Zadanie	Okres realizacji	Wartość zadania	Udział Samorządu Województwa	Udział Samorządu Województwa	Udział Samorządu Województwa	Udział Samorządu Województwa	Udział Samorządu Województwa
						100%	100%	Rok 2008	Rok 2009	Rok 2010	Po roku 2010
Nazwa programu: Budowa siedziby Urzędu Marszałkowskiego i Sejmiku Województwa Wielkopolskiego w Poznaniu przy Al. Niepodległości realizowany przez Departament Administracyjny Urzędu Marszałkowskiego Województwa Wielkopolskiego											
		6050		Wydatki inwestycyjne jednostek budżetowych		103.150.000	103.150.000	10.000.000	48.000.000	40.000.000	5.000.000
				Cel: Poprawa warunków lokalowych Samorządu Województwa Wielkopolskiego, rozlokowanego w dziewięciu punktach Miasta Poznania							

			1.	Budowa siedziby Urzędu Marszałkowskiego i Sejmiku Województwa Wielkopolskiego w Poznaniu przy Al. Niepodległości	2007-2011	103.150.000	103.150.000	10.000.000	48.000.000	40.000.000	5.000.000
Dział	Rozdz.	§	L.p.	Zadanie	Okres realizacji	Wartość zadania	Udział Samorządu Województwa	Udział Samorządu Województwa	Udział Samorządu Województwa	Udział Samorządu Województwa	Udział Samorządu Województwa
						100%	15%	Rok 2008	Rok 2009	Rok 2010	Po roku 2010
Nazwa programu: "Wieloletni program inwestycyjny placówek oświatowych" realizowany przez szkoły i placówki oświatowe											
Cel: Dostosowanie obiektów do potrzeb szkół i placówek oświatowych w celu wykonywania zadań statutowych, realizowany przez szkoły i placówki oświatowe											
801			III.	Oświata i wychowanie		19.737.402	2.960.610	-	1.041.625	1.443.985	475.000
	80130			Szkoły zawodowe		2.260.000	339.000	-	-	239.000	100.000
		6059		Wydatki inwestycyjne jednostek budżetowych		2.260.000	339.000	-	-	239.000	100.000
				Zespół Szkół Medycznych w Koninie		2.260.000	339.000	-	-	239.000	100.000
			1.	Przebudowa obiektu na potrzeby Zespołu Szkół Medycznych w Koninie	2010-po.2010	2.260.000	339.000	-	-	239.000	100.000
	80141			Zakłady kształcenia nauczycieli		8.855.000	1.328.250	-	891.625	436.625	-
		6059		Wydatki inwestycyjne jednostek budżetowych		8.855.000	1.328.250	-	891.625	436.625	-
				Nauczycielskie Kolegium Języków Obcych w Kaliszu		4.555.000	683.250	-	441.625	241.625	-
			1.	Przebudowa hali warsztatowej na potrzeby dydaktyczne Nauczycielskiego Kolegium Języków Obcych w Kaliszu	2009-2010	4.555.000	683.250	-	441.625	241.625	-
				Nauczycielskiego Kolegium Języków Obcych w Starym Tomyszu		1.850.000	277.500	-	200.000	77.500	-
			1.	Przebudowa obiektu na potrzeby Nauczycielskiego Kolegium Języków Obcych w Starym Tomyszu	2009-2010	1.850.000	277.500	-	200.000	77.500	-
				Nauczycielskiego Kolegium Języków Obcych w Lesznie		2.450.000	367.500	-	250.000	117.500	-
			1.	Przebudowa obiektu na potrzeby Nauczycielskiego Kolegium Języków Obcych w Lesznie	2009-2010	2.450.000	367.500	-	250.000	117.500	-
	80146			Dokształcanie i doskonalenie nauczycieli		2.122.402	318.360	-	150.000	168.360	-
		6059		Wydatki inwestycyjne jednostek budżetowych		2.122.402	318.360	-	150.000	168.360	-
				Ośrodek Doskonalenia Nauczycieli w Koninie		2.122.402	318.360	-	150.000	168.360	-
			1.	Przebudowa obiektu przy ul. Sosnowej 14 w Koninie na potrzeby Ośrodka Doskonalenia Nauczycieli w Koninie	2009-2010	2.122.402	318.360	-	150.000	168.360	-
	80147			Biblioteki pedagogiczne		6.500.000	975.000	-	-	600.000	375.000
		6059		Wydatki inwestycyjne jednostek budżetowych		6.500.000	975.000	-	-	600.000	375.000
				Publiczna Biblioteka Pedagogiczna w Kaliszu		6.500.000	975.000	-	-	600.000	375.000
			1.	Rozbudowa obiektu Publicznej Biblioteki Pedagogicznej w Kaliszu	2010-po 2010	6.500.000	975.000	-	-	600.000	375.000

854				IV. Edukacyjna opieka wychowawcza		6.800.000	1.020.000	-	550.000	470.000	-
	85420			Młodzieżowe ośrodki wychowawcze		6.800.000	1.020.000	-	550.000	470.000	-
		6059		Wydatki inwestycyjne jednostek budżetowych		6.800.000	1.020.000	-	550.000	470.000	-
				Młodzieżowy Ośrodek Wychowawczy w Cerekwicy		6.800.000	1.020.000	-	550.000	470.000	-
			1.	Przebudowa obiektów na potrzeby Młodzieżowego Ośrodka Wychowawczego w Cerekwicy	2009-2010	6.800.000	1.020.000	-	550.000	470.000	-
Dział	Rozdz.	§	L.p.	Zadanie	Okres realizacji	Wartość zadania	Udział Samorządu Województwa	Udział Samorządu Województwa	Udział Samorządu Województwa	Udział Samorządu Województwa	Udział Samorządu Województwa
						100%		Rok 2008	Rok 2009	Rok 2010	Po roku 2010
851				V. Ochrona zdrowia (A+B)		320.094.359	156.845.082	6.166.000	35.755.805	44.713.486	70.209.791
Nazwa programu: Wieloletni Program Inwestycyjny Samodzielnych Publicznych Zakładów Opieki Zdrowotnej											
				A. Ochrona zdrowia		311.293.254	154.957.754	5.661.654	34.819.600	44.452.500	70.024.000
				Cel: Usunięcie przestarzałej technologicznie aparatury zagrażającej w dalszej eksploatacji pacjentom, kontynuacja wcześniej rozpoczętych zadań oraz poprawa warunków funkcjonowania poprzez dostosowanie do wymogów rozporządzenia Ministra Zdrowia z dnia 10.11.2006r. w sprawie wymagań jakimi powinny odpowiadać pod względem fachowym i sanitarnym pomieszczenia i urządzenia ZOZ							
	85111			Szpitala ogólne		265.357.854	130.150.354	5.661.654	30.459.200	35.152.500	58 877 000
		6220		Dotacje celowe z budżetu na finansowanie lub dofinansowanie kosztów realizacji inwestycji i zakupów inwestycyjnych innych jednostek sektora finansów publicznych		265.357.854	130.150.354	5.661.654	30.459.200	35.152.500	58.877.000
				Specjalistyczny Zespół Opieki Zdrowotnej nad Matką i Dzieckiem w Poznaniu		101.500.000	51.500.000	1.500.000	5.000.000	10.000.000	35.000.000
			1.	Budowa /rozbudowa	2008-2012	101.500.000	51.500.000	1.500.000	5.000.000	10.000.000	35 000 000
				Wielkopolskie Centrum Chorób Płuc i Gruźlicy w Poznaniu		13.480.000	13.480.000	-	8.380.000	4.100.000	1.000.000
			1.	Modernizacja oddziału PII i oddziału Torakochirurgii na potrzeby Torakochirurgii*	2009	2.300.000	2.300.000	-	2.300.000	-	-
			2.	Adaptacja pomieszczeń na potrzeby sal zabiegowych endoskopowych*	2009	630.000	630.000	-	630.000	-	-
			3.	Modernizacja Izby Przyjęć*	2009	940.000	940.000	-	940.000	-	-
			4.	Przeniesienie Laboratorium Bakteriologicznego do części Laboratorium Analitycznego*	2009	450.000	450.000	-	450.000	-	-
			5.	Modernizacja oddziału PIII	2009-2010	3.800.000	3.800.000	-	1.900.000	1.900.000	-
			6.	Modernizacja oddziału PIV*	2010	1.500.000	1.500.000	-	-	1.500.000	-
			7.	Przystosowanie Bloku Operacyjnego i OAiT wraz z modernizacją klimatyzacji	2010-2011	1.700.000	1.700.000	-	-	700.000	1.000.000

			8.	Adaptacja pomieszczeń po oddziale Onkologicznym na potrzeby Pulmonologii*	2009	280.000	280.000	-	280.000	-	-	
			9.	Przeniesienie apteki do pomieszczeń po Laboratorium Bakteriologicznym*	2009	200.000	200.000	-	200.000	-	-	
			10.	Zaadoptowanie pomieszczeń po aptece na centralną szatnię*	2009	150.000	150.000	-	150.000	-	-	
			11.	Modernizacja instalacji gazów medycznych*	2009	450.000	450.000	-	450.000	-	-	
			12.	Modernizacja sali gimnastycznej*	2009	110.000	110.000	-	110.000	-	-	
			13.	Zakupy sprzętu*	2009	970.000	970.000	-	970.000	-	-	
			Wojewódzki Specjalistyczny Zespół ZOZ Chorób Płuc i Gruźlicy w Wolicy k/Kalisza				90 000	90.000	-	90.000	-	-
			1.	Zakup myjni dezynfektorni z adaptacją pomieszczeń*	2009	90.000	90.000	-	90.000	-	-	
			Wielkopolski Specjalistyczny Szpital Chorób Płuc w Chodzieży				2.440.000	2.240.000	-	300.000	1.940.000	-
			1.	Przebudowa głównego holu wejściowego*	2010	40.000	40.000	-	-	40.000	-	
			2.	Zakup i montaż żaluzji lub rolet zabezpieczających przed słońcem*	2010	100.000	100.000	-	-	100.000	-	
			3.	Przebudowa i modernizacja oddziału gruźlicy - kontynuacja prac rozpoczętych w 2004 r.*	2010	1.800.000	1.800.000	-	-	1.800.000	-	
			4.	Wymiana posadzek w salach chorych oddziału chirurgii klatki piersiowej oraz ciągach komunikacyjnych i pomieszczeniach oddziału pulmonologicznego II*	2009	500.000	300.000	-	300.000	-	-	
			Wojewódzki Specjalistyczny Szpital Gruźlicy i Chorób Płuc im. St. Staszica w Ludwikowie				7.982.000	1.658.500	-	796.000	259.500	603.000
			1.	Poprawa warunków funkcjonowania Szpitala poprzez dostosowanie do wymogów Rozporządzenia Ministra Zdrowia z dnia 10.11.2006 r. - Pawilon Chorych nr 2. Suterena Oddziału Pulmonologicznego - rehabilitacja*	2009	1.606.000	241.000	-	241.000	-	-	
			2.	Poprawa warunków funkcjonowania Szpitala poprzez dostosowanie do wymogów Rozporządzenia Ministra Zdrowia z dnia 10.11.2006 r. - Pawilon Chorych nr 2. Oddział Onkologii Pulmonologicznej*	2010	698.000	105.000	-	-	105.000	-	
			3.	Poprawa warunków funkcjonowania Szpitala poprzez dostosowanie do wymogów Rozporządzenia Ministra Zdrowia z dnia 10.11.2006 r. - Pawilon Chorych nr 1. Modernizacja kuchni i szatni*	2010	900.000	135.000	-	-	135.000	-	

			4.	Poprawa warunków funkcjonowania Szpitala poprzez dostosowanie do wymagań Rozporządzenia Ministra Zdrowia z dnia 10.11.2006 r. - Pawilon Chorych nr 1. Oddział Gruźlicy - wydzielenie i przystosowanie pomieszczeń *	2011	2.139.000	321.000	-	-	-	321.000	-
			5.	Poprawa warunków funkcjonowania Szpitala poprzez dostosowanie do wymagań Rozporządzenia Ministra Zdrowia z dnia 10.11.2006 r. - Pawilon Chorych nr 1. Oddział Gruźlicy Wielolekoopornej - wyodrębnienie trzech izolatek *	2012	1.576.000	237.000	-	-	-	237.000	-
			6.	Wykonanie centralnej klimatyzacji oddziału Onkologii Pulmonologicznej Zachowawczej *	2010	23.000	19.500	-	-	19.500	-	-
			7.	Zakup agregatu prądotwórczego *	2011	300.000	45.000	-	-	-	45.000	-
			8.	Wymiana okien i drzwi zewnętrznych Pawilonu Chorych nr 1, pawilonu Chorych nr 2 oraz budynku Administracji *	2009	740.000	555.000	-	555.000	-	-	-
			Szpital Wojewódzki w Poznaniu			13.100.000	10.150.000	900.000	1.800.000	2.100.000	5.350.000	-
			1.	Modernizacja systemu wentylacji szpitala	2010-2012	2.000.000	1.000.000	-	-	500.000	500.000	-
			2.	Modernizacja - Blok Porodowy *	2009	1.000.000	800.000	-	800.000	-	-	-
			3.	Modernizacja - Oddział Noworodkowy *	2009	500.000	400.000	-	400.000	-	-	-
			4.	Modernizacja - Oddział Ginekologiczno - Położniczy *	2010	1.000.000	800.000	-	-	800.000	-	-
			5.	Modernizacja - Oddział Chorób Skóry *	2011	1.000.000	150.000	-	-	-	150.000	-
			6.	Modernizacja Zakładu Diagnostyki Laboratoryjnej	2008-2009	1.000.000	900.000	500.000	400.000	-	-	-
			7.	Rozbudowa i modernizacja Szpitalnego Oddziału Ratunkowego*	2011	5.000.000	4.700.000	-	-	-	4.700.000	-
			8.	Rozbudowa Zakładu Patomorfologii *	2010	1.000.000	800.000	-	-	800.000	-	-
			9.	Modernizacja dźwigów	2008-2009	600.000	600.000	400.000	200.000	-	-	-
			Wojewódzki Szpital Zespolony im. L. Perzyny w Kaliszu			55.340.000	12.258.000	920.000	3.470.000	5.848.000	2.020.000	-
			1.	Termomodernizacja obiektów szpitala II i III etap - ocieplenie pierścienia zewnętrznego budynku głównego, termomodernizacja budynku technicznego oraz modernizacja systemu energetycznego*	2008	16.700.000	125.000	125.000	-	-	-	-
			2.	Modernizacja agregatów prądotwórczych - modernizacja trzech agregatów uruchamianych ręcznie polegająca na dostosowaniu do automatycznego załączania w chwili zaniku napięcia*	2009	100.000	100.000	-	100.000	-	-	-

			3.	Program dostosawczy ul. Toruńska	2010-2011	735.000	735.000	-	-	235.000	500.000	
			4.	Modernizacja oddziału Patomorfologii - przebudowa Oddziału zgodnie z rozporządzeniem MZ i przepisów sanitarnych, modernizacja wentylacji i klimatyzacji, zakup nowego i wymiana wyeksploatowanego sprzętu	2008-2010	1.180.000	203.000	30.000	-	173.000	-	
			5.	Modernizacja i przebudowa Apteki Szpitalnej - zgodnie z zaleceniami Nadzoru Farmaceutycznego - dostosowanie apteki do obowiązujących przepisów	2008-2009	1.830.000	300.000	30.000	270.000	-	-	
			6.	Adaptacja pomieszczeń przy ul. Poznańskiej w związku z przeniesieniem wszystkich (za wyjątkiem O. Psychiatrycznego i Chorób zakaźnych) z ul. Toruńskiej do obiektu przy ul. Poznańskiej	2008-2010	2.000.000	2.000.000	200.000	900.000	900.000	-	
			7.	Program dostosawczy ul. Poznańska (nie uwzględniony OIOM, Blok Operacyjny, Apteka Szpitalna)	2008-2012	2.695.000	2.695.000	435.000	200.000	540.000	1.520.000	
			8.	Modernizacja Bloku Operacyjnego i Oddziału Anestezjologii i Intensywnej Opieki Medycznej - budowa nowego kompleksu	2008-2010	30.100.000	6.100.000	100.000	2.000.000	4.000.000	-	
			Wojewódzki Szpital Zespolony w Koninie				4.000.000	2.000.000	1.000.000	1.000.000	-	-
			1.	Przebudowa Traktu Porodowego przy ul. Wysznińskiego 1	2008-2009	4.000.000	2.000.000	1.000.000	1.000.000	-	-	
			Wojewódzki Szpital Zespolony w Lesznie				10.786.200	9.670.200	300.000	5.510.200	3.130.000	730.000
			1.	Prace ogólnobudowlane SOR	2008-2009	600.000	600.000	300.000	300.000	-	-	
			2.	Wykonanie instalacji dźwiękowego systemu ostrzegawczego (DSO) *	2010	1.500.000	1.500.000	-	-	1.500.000	-	
			3.	Dostosowanie obiektów do wymogów zawartych w rozporządzenie M. Z. z dn. 10.11.2006 r. m.in. urządzenie izolatek, przystosowanie łazienek dla osób niepełnosprawnych, zmiana szklanych ścianek na szkło hartowane na oddziale dziecięcym	2009-2012	1.651.000	1.651.000	-	951.000	300.000	400.000	
			4.	Modernizacja pomieszczeń apteki szpitalnej *	2009	45.000	45.000	-	45.000	-	-	
			5.	Modernizacja schodów - wejście główne do budynku 1A 8*	2009	45.000	45.000	-	45.000	-	-	
			6.	Wykonanie klimatyzacji w obiektach łóżkowych *	2009	1.500.000	1.500.000	-	1.500.000	-	-	
			7.	Wykonanie automatycznego sterowania hydroforni *	2009	30.000	30.000	-	30.000	-	-	
			8.	Wymiana pokryć dachowych na budynkach szpitalnych *	2009	1.077.000	1.077.000	-	1.077.000	-	-	

			9.	Modernizacja podjazdu (estakada) do SOR *	2009	250.000	250.000	-	250.000	-	-
			10.	Zakup sprzętu technicznego. Centrala telefoniczna *	2009	207.200	207.200	-	207.200	-	-
			11.	Dostosowanie obiektów do wymogów zawartych w rozporządzenie M. Z. z dn. 10.11.2006r., zakupy sprzętu i wyposażenia	2009-2011	3.881.000	2.765.000	-	1.105.000	1.330.000	330.000
			Szpital Rehabilitacyjno-Kardiologiczny w Kowanówku			4.528.000	680.000	250.000	430.000	-	-
			1.	Modernizacja budynku leczniczo-administracyjnego	2008-2009	2.928.000	440.000	220.000	220.000	-	-
			2.	Modernizacja obiektów infrastruktury ochrony zdrowia zgodnie z rozporządzeniem MZIOS dotycząca gospodarki wodno-ściekowej na terenie Szpitala	2008-2009	1.600.000	240.000	30.000	210.000	-	-
			Poznański Ośrodek Reumatologiczny SP Specjalistyczny ZOZ w Śremie			5.322.000	798.000	-	210.000	588.000	-
			1.	Modernizacja i rozbudowa Poznańskiego Ośrodka Reumatologicznego w Śremie - dobudowa pawilonu bloku operacyjnego I etap - stan surowy zamknięty z dachem, II etap - wyposażenie, usprzętowanie budynku - instalacje: co, sanitarna, wentylacja, elektryczna, niskoprądowa, klimatyzacja, przyłóżkowa (40% wydatków na instalację), III etap - wykończeniowe prace budowlane, IV etap - osprzęt (60% wydatków na instalację)	2009-2010	5.322.000	798.000	-	210.000	588.000	-
			Wielkopolskie Centrum Onkologii w Poznaniu			46.789.654	25.625.654	791.654	3.473.000	7.187.000	14.174.000
			1.	Modernizacja kuchni wraz z nową instalacją wentylacji mechanicznej i wymianą instalacji elektrycznej	2008-2009	500.000	500.000	300.000	200.000	-	-
			2.	Zapewnienie niezależnego (drugiego) źródła zasilania WCO w wodę *	2012	600.000	600.000	-	-	-	600.000
			3.	Modernizacja pomieszczeń III piętra budynku starego przy ulicy Garbary 15 wraz z etapem II - modernizacja Oddziału Chirurgii Onkologicznej i Radioterapii Ginekologicznej	2008-2009	1.500.000	1.500.000	200.000	1.300.000	-	-
			4.	Poprawa wykrywalności, standardów, diagnostyki nuklearnej i radioterapii nowotworowej w Wielkopolsce	2009-2011	23.698.000	3.554.000	-	840.000	1.140.000	1.574.000
			5.	Poprawa standardów i dostępności specjalistycznego leczenia nowotworów (radioterapii) w Wlkp.	2009-2010	1.200.000	180.000	-	133.000	47.000	-
			6.	Przygotowanie koncepcji, dokumentacji i budowa ośrodka radioterapii	2008-2012	19.291.654	19.291.654	291.654	1.000.000	6.000.000	12.000.000

85117			Zakłady opiekuńczo-lecznicze i pielęgnacyjno-opiekuńcze		7.300.000	7.300.000	-	20.000	4.280.000	3.000.000
	6220		Dotacje celowe z budżetu na finansowanie lub dofinansowanie kosztów realizacji inwestycji i zakupów inwestycyjnych innych jednostek sektora finansów publicznych		7.300.000	7.300.000	-	20.000	4.280.000	3.000.000
			Zakład Opiekuńczo-Leczniczy w Poznaniu		7.000.000	7.000.000	-	-	4.000.000	3.000.000
		1.	Rozbudowa ZOL wraz z doposażeniem	2010-2011	7.000.000	7.000.000	-	-	4.000.000	3.000.000
			Zakład Pielęgnacyjno-Opiekuńczy w Śremie		300.000	300.000	-	20.000	280.000	-
		1.	Wykonanie na każdym oddziale stacjonarnym pomieszczeń sanitarno-higienicznych łączących 2 sale chorych	2009-2010	300.000	300.000	-	20.000	280.000	-
85120			Lecznictwo psychiatryczne		37.065.400	16.492.400	-	3.590.400	4.825.000	8.077.000
	6220		Dotacje celowe z budżetu na finansowanie lub dofinansowanie kosztów realizacji inwestycji i zakupów inwestycyjnych innych jednostek sektora finansów publicznych		37.065.400	16.492.400	-	3.590.400	4.825.000	8.077.000
			Wojewódzki Szpital dla Nerwowo i Psychicznie Chorych "Dziekanka" w Gnieźnie		11.110.400	11.110.400	-	1.240.400	3.370.000	6.500.000
		1.	Wymiana stolarki okiennej O/12, 14, 9 *	2009	950.000	950.000	-	950.000	-	-
		2.	Dostosowanie pomieszczeń do obowiązujących wymogów RMZ i OS O/12, 14, 9 *	2010	1.100.000	1.100.000	-	-	1.100.000	-
		3.	Opracowanie dokumentacji budowlanej na budowę tlenowni wraz z rozprowadzeniem tlenu i powietrza do bud.21 *	2009	30.000	30.000	-	30.000	-	-
		4.	Budowa tlenowni wraz z rozprowadzeniem tlenu i powietrza do bud.21 *	2010	470.000	470.000	-	-	470.000	-
		5.	Modernizacja pomieszczeń w bud. apteki *	2009	140.000	140.000	-	140.000	-	-
		6.	Modernizacja pomieszczeń w bud. laboratorium *	2009	120.400	120.400	-	120.400	-	-
		7.	Wymiana stolarki okiennej O/ 4, 7 *	2010	450.000	450.000	-	-	450.000	-
		8.	Dostosowanie pomieszczeń do obowiązujących wymogów RMZ i OS O/ 4, 7, 21, 22, 23, 24 *	2010	1.200.000	1.200.000	-	-	1.200.000	-
		9.	Modernizacja i dostosowanie pomieszczeń izby przyjęć do RMZ i OS *	2010	150.000	150.000	-	-	150.000	-
		10.	Wymiana stolarki okiennej O/ 1, 6, 11 *	2011	950.000	950.000	-	-	-	950.000
		11.	Dostosowanie pomieszczeń do obowiązujących wymogów RMZ i OS O/ 1, 2, 6, 11 *	2011	2.500.000	2.500.000	-	-	-	2.500.000
		12.	Wymiana stolarki okiennej O/ 3, 8, 16, 18 *	2012	950.000	950.000	-	-	-	950.000
		13.	Dostosowanie pomieszczeń do obowiązujących wymogów RMZ i OS O/ 3, 8, 16, 18 *	2012	1.500.000	1.500.000	-	-	-	1.500.000

		14.	Wymiana stolarki okiennej O/ 10, 19 *	2012	400.000	400.000	-	-	400.000		
		15.	Dostosowanie pomieszczeń do obowiązujących wymogów RMZ i OS O/ 10, 19 *	2012	200.000	200.000	-	-	200.000		
		Wojewódzki Zakład Opieki Psychiatrycznej w Sokółce				145.000	145.000	-	145.000		
		1.	Wydzielenie jednoosobowych pokoi dla pacjentów z węzłem sanitarnym *	2012	90.000	90.000	-	-	90.000		
		2.	Wymiana agregatu prądotwórczego *	2012	55.000	55.000	-	-	55.000		
		Wojewódzki Szpital Neuropsychiatryczny w Kościanie				25.810.000	5.237.000	2.350.000	1.455.000	1.432.000	
		1.	Modernizacja oddziału psychiatrycznego willa I *	2009	3.000.000	450.000	-	450.000	-	-	
		2.	Modernizacja oddziału psychiatrycznego willa II *	2009	3.800.000	570.000	-	570.000	-	-	
		3.	Modernizacja oddziału psychiatrycznego willa im. Mazurkiewicza *	2010	5.700.000	855.000	-	-	855.000	-	
		4.	Modernizacja oddziału psychiatrycznego willa IV*	2010	3.900.000	570.000	-	-	570.000	-	
		5.	Modernizacja oddziału neurologicznego willa V*	2011	200.000	30.000	-	-	-	30.000	
		6.	Modernizacja oddziału rehabilitacji willa III *	2011	400.000	60.000	-	-	-	60.000	
		7.	Modernizacja oddziału psychiatrycznego willa Conolly *	2011	950.000	142.000	-	-	-	142.000	
		8.	Zaopatrzenie szpitala w rezerwowe źródła wody *	2012	1.500.000	450.000	-	-	-	450.000	
		9.	Modernizacja oddziału psychiatrycznego willa Pinel' a *	2012	5.000.000	750.000	-	-	-	750.000	
		10.	Zaadaptowanie budynku mieszkalnego na potrzeby oddziału leczenia uzależnień *	2009	1.300.000	1.300.000	-	1.300.000	-	-	
		11.	Wymiana okien, naprawa pokrycia dachowego oraz adaptacja stropodachu na taras widokowy w Oddziale Dziennym Terapii Uzależnienia od Alkoholu	2009-2010	60.000	60.000	-	30.000	30.000	-	
85154			Przeciwdziałanie alkoholizmowi		1.570.000	1.015.000	-	750.000	195.000	70.000	
	6220	Dotacje celowe z budżetu na finansowanie lub dofinansowanie kosztów realizacji inwestycji i zakupów inwestycyjnych innych jednostek sektora finansów publicznych				1.570.000	1.015.000	-	750.000	195.000	70.000
		Zakład Leczenia Uzależnień w Charcicach				1.570.000	1.015.000	-	750.000	195.000	70.000
		1.	Wykonanie robót termomodernizacyjnych*	2009	1.000.000	500.000	-	500.000	-	-	
		2.	Adaptacja budynku hotelowego wykonanie dokumentacji technicznej *	2009	25.000	25.000	-	25.000	-	-	
		3.	Adaptacja budynku hotelowego wykonanie robót dostosowawczych *	2009	225.000	225.000	-	225.000	-	-	

			4.	Wymiana grzejników instalacji grzewczej w pawilonie *	2010	90.000	45.000	-	-	45.000	-	
			5.	Dostosowanie własnego ujęcia wodnego do wymogów szpitalnych *	2010	160.000	150.000	-	-	150.000	-	
			6.	Zapewnienie rezerwowego źródła energii elektrycznej *	2011	70.000	70.000	-	-	-	70 000	
			B. Ochrona zdrowia				8.801.105	1.887.328	504.346	936.205	260.986	185 791
			Cel: wzmocnienie wyposażenia koniecznego do ratowania życia i zdrowia, usunięcie aparatury przestarzałej technologicznie, zagrażającej w dalszej eksploatacji pacjentom, kontynuacja zadań, na które wcześniej zostały przeznaczone środki finansowe związane z koniecznością dostosowania budynków i urządzeń do wymogów Rozporządzenia Ministra Zdrowia z dnia 10.11.2006r. w sprawie wymagań jakimi powinny odpowiadać pod względem fachowym i sanitarnym pomieszczenia i urządzenia ZOZ, podniesienie standardu udzielanych świadczeń medycznych, ze szczególnym podkreśleniem ich kompleksowości i dostosowania do wymagań współczesnej medycyny									
Nazwa programu: Mechanizm Finansowy EOG oraz Norweski Mechanizm Finansowy Priorytet V Opieka zdrowotna i opieka nad dzieckiem realizowany przez Departament Ochrony Zdrowia i Przeciwdziałania Uzależnieniom												
						8.801.105	1.887.328	504.346	936.205	260.986	185.791	
	85111		Szpitale ogólne			7.722.570	1.725.547	342.565	936.205	260.986	185.791	
		6226	Dotacje celowe z budżetu na finansowanie lub dofinansowanie kosztów realizacji inwestycji i zakupów inwestycyjnych innych jednostek sektora finansów publicznych			7.722.570	1.725.547	342.565	936.205	260.986	185.791	
			Wojewódzki Szpital Zespolony w Koninie			2.012.260	869.000	-	520.818	174.091	174.091	
			1.	Poprawa jakości i dostępności usług medycznych w zakresie diagnostyki nowotworów układu pokarmowego dla mieszkańców subregionu konińskiego	2009-2011	2.012.260	869.000	-	520.818	174.091	174.091	
			Wielkopolskie Centrum Onkologii w Poznaniu			887.000	133.050	-	133.050	-	-	
			1.	Poprawa wykrywalności i wyników leczenia raka jelita grubego	2009-2009	887.000	133.050	-	133.050	-	-	
			Szpital Rehabilitacyjno - Lecznicy dla Dzieci i Młodzieży w Osiecznej			833.310	124.997	45.265	40.837	38.895	-	
			1.	Zapobieganie otyłości oraz wadom postawy wśród dzieci i młodzieży. Modernizacja części Szpitala w Osiecznej	2008-2010	833.310	124.997	45.265	40.837	38.895	-	
			Specjalistyczny ZOZ nad Matką i Dzieckiem w Poznaniu			3.990.000	598.500	297.300	241.500	48.000	11.700	
			1.	Wyposażenie Zakładu Diagnostyki Obrazowej w nowoczesny sprzęt medyczny - SZOZniM Poznań	2008-2011	3.990.000	598.500	297.300	241.500	48.000	11 700	

	85120		Lecznictwo Psychiatryczne		1.078.535	161.781	161.781	-	-	-
		6226	Dotacje celowe z budżetu na finansowanie lub dofinansowanie kosztów realizacji inwestycji i zakupów inwestycyjnych innych jednostek sektora finansów publicznych		1.078.535	161.781	161.781	-	-	-
			SP ZOZ Wojewódzki Szpital dla Nerwowo i Psychicznie Chorych "Dziekanka" w Gnieźnie		1.078.535	161.781	161.781	-	-	-
			1. Profilaktyka chorób cywilizacyjnych oraz wczesnego wykrywania napadowych stanów zaburzeń świadomości w Powiecie Gnieźnieńskim	2008-2008	1.078.535	161.781	161.781	-	-	-
921			VI. Kultura i ochrona dziedzictwa narodowego (A+B)		176.131.268	74.388.478	18.279.320	20.471.628	10.789.586	11.235.340
A. Nazwa programu: "Wieloletni Plan Inwestycyjny Wojewódzkich Samorządowych Instytucji Kultury"										
			A. Kultura i ochrona dziedzictwa narodowego		127.181.287	27.508.528	6.285.920	6.923.628	3.904.486	7.325.340
	92106		Teatry		63.649.133	12.994.872	4.080.118	1.800.000	2.032.000	2.028.000
		6229	Dotacje celowe z budżetu na finansowanie lub dofinansowanie kosztów realizacji inwestycji i zakupów inwestycyjnych innych jednostek sektora finansów publicznych		63.649.133	12.994.872	4.080.118	1.800.000	2.032.000	2.028.000
			Teatr im. W. Bogusławskiego w Kaliszu		9.649.133	4.984.872	1.930.118	-	-	-
			Zintegrowani w Europie - zintegrowani w kulturze, wspólny projekt kulturalny Teatru i Centrum Kultury i Sztuki; Cel: poprawa warunków pracy, umożliwiającą prowadzenie prawidłowej działalności merytorycznej	2004-2008	9.649.133	4.984.872	1.930.118	-	-	-
			1. Modernizacja Sali studio i Sali kinowej w Centrum Kultury i Sztuki							
			2. Przebudowa sceny kameralnej, przebudowa widowni Dużej Sceny (wymiana podłogi, wymiana krzeseł), wykonanie windy i toalety dla osób niepełnosprawnych w Teatrze							
			Teatr Wielki im St. Moniuszki w Poznaniu		51.000.000	7.660.000	1.800.000	1.800.000	2.032.000	2.028.000
			1. WRPO - Rozbudowa zabytkowego gmachu Teatru Wielkiego im. St. Moniuszki w Poznaniu; Cel: poprawa warunków pracy pracowników teatru jak i poszerzenie oferty programowej	2008-2010	35.000.000	5.260.000	1.800.000	1.800.000	1.660.000	-
			2. WRPO - Modernizacja i rozbudowa zaplecza Technicznego Teatru przy ul. Polskiej 116; Cel: zabezpieczenie budynku przed dalszą dewastacją, poprawa warunków bhp	2010-po 2010	16.000.000	2.400.000	-	-	372.000	2 028 000
			Teatr im. AI. Fredry w Gnieźnie		3.000.000	350.000	350.000	-	-	-

			1.	WRPO - Wykup i adaptacja obiektu poprodukcyjnego POSTI na cele działalności statutowej Teatru im. Al. Fredry w Gnieźnie; Cel: poszerzenie oferty programowej teatru, a tym samym zwiększenie przychodów własnych z działalności statutowej jak i poprawa warunków bhp	2008-2009	3.000.000	350.000	350.000	-	-	-
	92118		Muzea			63.532.154	14.513.656	2.205.802	5.123.628	1.872.486	5.297.340
		6229	Dotacje celowe z budżetu na finansowanie lub dofinansowanie kosztów realizacji inwestycji i zakupów inwestycyjnych innych jednostek sektora finansów publicznych			63.532.154	14.513.656	2.205.802	5.123.628	1.872.486	5.297.340
			Muzeum Początków Państwa Polskiego w Gnieźnie			11.000.000	1.650.000	-	1.200.000	100.000	350.000
			1.	WRPO - Rewitalizacja Muzeum Początków Państwa Polskiego; Cel: poprawa warunków funkcjonowania muzeum poprzez przeprowadzenie prac modernizacyjnych w budynku MPPP jak również rozbudowę dotychczasowego gmachu	2008-po 2010	11.000.000	1.650.000	-	1.200.000	100.000	350.000
			Muzeum Okręgowe im. St. Staszica w Pile			4.800.000	1.455.740	242.400	303.000	303.000	607.340
			1.	WRPO - Rozbudowa infrastruktury kulturalnej Muzeum Kultury Ludowej w Osieku n/Notecią oddział Muzeum Okręgowego im. St. Staszica w Pile; Cel: poszerzenie oferty muzeum jak również zachowanie dziedzictwa kulturowego dla potomnych	2008-po 2010	4.800.000	1.455.740	242.400	303.000	303.000	607.340
			Muzeum: Zespół Pałacowo-Parkowy w Dobrzycy			625.000	125.000	125.000	-	-	-
			1.	PROW - Rewaloryzacja XVIII-wiecznego założenia parkowego w Dobrzycy; Cel: odnowa założeń parkowych dla zachowania dziedzictwa kulturowego	2008-2009	625.000	125.000	125.000	-	-	-
			Muzeum Narodowe Rolnictwa i Przemysłu Rolno-Spożywczego w Szreniawie			24.200.000	5.780.000	240.000	600.000	600.000	4.340.000
			1.	WRPO- Adaptacja pofolwarczych budynków gospodarczych na cele muzealne i edukacyjne Cel: poszerzenie oferty muzeum m.in. o elementy edukacyjne i wystawiennicze w odpowiednio wyposażonych obiektach	2008-po 2010	15.600.000	2.340.000	240.000	600.000	600.000	900.000
			2.	WRPO - Adaptacja budynków administracyjnych na hotel turystyczny Cel: stworzenie bazy noclegowej dla zorganizowanych grup	Po 2010	8.600.000	3.440.000	-	-	-	3.440.000
Dział	Rozdz.	§	L.p.	Zadanie	Okres realizacji	Wartość zadania	Udział Samorządu Województwa	Udział Samorządu Województwa	Udział Samorządu Województwa	Udział Samorządu Województwa	Udział Samorządu Województwa
						100%	15%	Rok 2008	Rok 2009	Rok 2010	Po roku 2010

				Muzeum Okręgowe Ziemi Kaliskiej w Kaliszu		9.218.751	1.382.812	145.195	1.237.617	-	-
			1.	WRPO - Konserwacja i modernizacja Zespołu pałacowo-parkowego w Lewkowie; Cel: renowacja zespołu pałacowo-parkowych w celu zapobieżenia dalszemu niszczeniu zabytkowego obiektu wpisanego do rejestru zabytków	2008-2009	9.218.751	1.382.812	145.195	1.237.617	-	-
Dział	Rozdz.	§	L.p.	Zadanie	Okres realizacji	Wartość zadania	Udział Samorządu Województwa	Udział Samorządu Województwa	Udział Samorządu Województwa	Udział Samorządu Województwa	Udział Samorządu Województwa
						100%	15% kosztów kwalifikowalnych + koszty niekwalifikowalne	Rok 2008	Rok 2009	Rok 2010	Po roku 2010
				Muzeum Pierwszych Piastów na Lednicy		13.688.403	4.120.104	1.453.207	1.783.011	869.486	-
			1.	WRPO - Rezerwaty Archeologiczne dotyczących początków Państwa Polskiego - Ostrów Lednicki, Giecz, Grzybowo; Cel: rekonstrukcja zespołu archeologicznych, umożliwiająca zachowanie dla przyszłych pokoleń jedynych takich obiektów, dotyczących Początków Państwa Polskiego	2007-2010	13.688.403	4.120.104	1.453.207	1.783.011	869.486	-
Dział	Rozdz.	§	L.p.	Zadanie	Okres realizacji	Wartość zadania	Udział Samorządu Województwa	Udział Samorządu Województwa	Udział Samorządu Województwa	Udział Samorządu Województwa	Udział Samorządu Województwa
						100%		Rok 2008	Rok 2009	Rok 2010	Po roku 2010
B. Nazwa programu: "Wieloletni Plan Inwestycyjny Wojewódzkich Samorządowych Instytucji Kultury"											
				B. Kultura i ochrona dziedzictwa narodowego		48.949.981	46.879.950	11.993.400	13.548.000	6.885.100	3.910.000
	92106			Teatry		12.506.148	12.493.148	3.569.500	3.286.000	1.950.000	400.000
		6220		Dotacje celowe z budżetu na finansowanie lub dofinansowanie kosztów realizacji inwestycji i zakupów inwestycyjnych innych jednostek sektora finansów publicznych		12.506.148	12.493.148	3.569.500	3.286.000	1.950.000	400.000
				Teatr im. W. Bogusławskiego w Kaliszu		1.447.000	1.447.000	320.000	350.000	200.000	-
			1.	Modernizacja budynku techniczno - administracyjnego (roboty zewnętrzne i wewnętrzne w obiekcie) oraz modernizacja urządzeń scenicznych; Cel: zabezpieczenie obiektu przed dewastacją oraz poprawa stanu sanitarnego i estetycznego	2006-2009	627.000	627.000	100.000	150.000	-	-
			2	Zakupy inwestycyjne - urządzenia i sprzęt niezbędny do prowadzenia działalności merytorycznej; Cel: przewóz dekoracji teatralnych oraz realizacja spektakli	2007-2008	170.000	170.000	20.000	-	-	-

			3.	Adaptacja hali po dawnej szkole samochodowej na magazyn dla Teatru i CKiS; Cel: obniżenie kosztów wynajmu pomieszczeń magazynowych	2007-2008	250.000	250.000	200.000	-	-	-
			4.	Zakupy inwestycyjne - zakup sprzętu nagłośnieniowego i elektrycznego do prowadzenia działalności merytorycznej w ramach uzupełnienia i wymiany zużytego sprzętu; Cel: prawidłowe prowadzenie działalności statutowej	2009-2010	400.000	400.000	-	200.000	200.000	-
			Teatr im. AI. Fredry w Gnieźnie			1.073.148	1.073.148	283.500	600.000	-	-
			1.	Dom Usług Technicznych - modernizacja pokrycia dachowego z ociepleniem wraz z towarzyszącymi robotami budowlanymi, wymiana pionów instalacji wod.-kan. i termoizolacja zewnętrzna ścian budynku, wykonanie elewacji; Cel: poprawa warunków bezpieczeństwa	2008-2009	320.000	320.000	220.000	100.000	-	-
			2.	Zakupy inwestycyjne - m.in. urządzenia audio-wizualne do prowadzenia działalności merytorycznej, samochód osobowo-dostawczy; Cel: przewóz widzów i dekoracji teatralnych oraz realizacja spektakli	2007-2009	753.148	753.148	63.500	500.000	-	-
			Teatr Wielki w Poznaniu			8 704 000	8.691.000	2.690.000	1.980.000	1.500.000	-
			1.	Modernizacja urządzeń scenicznych, zaplecza technicznego oraz renowacja wnętrza gmachu głównego Teatru; Cel: poprawa stanu technicznego urządzeń teatralnych oraz warunków bhp	2006-2009	3.831.862	3.818.862	1.765.000	650.000	-	-
			2.	Prace modernizacyjne Domu Aktora ul. Świętosławska tj. wymiana pokrycia dachowego wraz z towarzyszącymi robotami budowlanymi, wymiana instalacji zimnej i ciepłej wody; Cel: poprawa bezpieczeństwa użytkowników obiektu jak i zapobieżenie postępującej dewastacji obiektu	2007-2009	600.000	600.000	100.000	100.000	-	-
			3.	Modernizacja Zaplecza Technicznego ul. Polska - tj. modernizacja budynku "Małarni", stropu budynku kotłowni, modernizacja magazynu dekoracji teatralnych; Cel: dostosowanie do przepisów bhp i p.poż.	2006-2010	2.792.000	2.792.000	250.000	780.000	1.500.000	-

		4.	Zakupy inwestycyjne - tj. wymiana i uzupełnienie urządzeń niezbędnych do prowadzenia działalności merytorycznej oraz instrumentów muzycznych; Cel: wymiana i uzupełnienie urządzeń techniczno-transportowych, wymiana instrumentów muzycznych konieczna jest ze względu na wyeksploatowanie oraz zniszczenie wieloletnim użytkowaniem aktualnie posiadanych przez Teatr instrumentów oraz do prowadzenia planowanej działalności merytorycznej	2006-2009	1.480.138	1.480.138	575.000	450.000	-	-
			Polski Teatr Tańca - Balet Poznański w Poznaniu		1.282.000	1.282.000	276.000	356.000	250.000	400.000
		1.	Modernizacja mieszkań służbowych; Cel: zabezpieczenie lokali mieszkalnych przed dalszą degradacją oraz poprawa warunków socjalnych dla pracowników korzystających z mieszkań służbowych	2009-2010	310.000	310.000	-	260.000	50.000	-
		2.	Zakupy inwestycyjne związane z działalnością merytoryczną Teatru; Cel: umożliwienie prowadzenia prawidłowej działalności merytorycznej	2008-po.2010	972.000	972.000	276.000	96.000	200.000	400.000
92108			Filharmonie, orkiestry, chóry i kapele		2.052.000	2.052.000	227.000	100.000	300.000	900.000
	6220		Dotacje celowe z budżetu na finansowanie lub dofinansowanie kosztów realizacji inwestycji i zakupów inwestycyjnych innych jednostek sektora finansów publicznych		2.052.000	2.052.000	227.000	100.000	300.000	900.000
			Filharmonia Poznańska im. T. Szelińskiego w Poznaniu		2.052.000	2.052.000	227.000	100.000	300.000	900.000
		1.	Zakupy inwestycyjne - wymiana i uzupełnienie instrumentów muzycznych oraz sprzętu komputerowego; Cel: wymiana wyeksploatowanych, zniszczonych instrumentów oraz częściowa wymiana sprzętu do prowadzenia działalności merytorycznej i bieżącej	2006-2009	852.000	852.000	227.000	100.000	-	-
		2.	Zakupy inwestycyjne wymiana i uzupełnienie instrumentów muzycznych, zakup krzeseł estradowych oraz pulpitów do nut; Cel: prawidłowe prowadzenie działalności statutowej instytucji	2010-po.2010	1.200.000	1.200.000	-	-	300.000	900.000
92113			Centra kultury i sztuki		2.843.000	2.841.000	738.000	646.000	70.000	40.000
	6220		Dotacje celowe z budżetu na finansowanie lub dofinansowanie kosztów realizacji inwestycji i zakupów inwestycyjnych innych jednostek sektora finansów publicznych		2.843.000	2.841.000	738.000	646.000	70.000	40.000
			Centrum Kultury i Sztuki w Kaliszu		1.501.000	1.499.000	310.000	541.000	70.000	40.000

			1.	Modernizacja siedziby głównej Centrum - tj. wymiana kotłów oraz zużytych okien Cel: konieczność zapewnienia właściwych i bezpiecznych warunków umożliwiających realizację zadań statutowych placówki	2006-2009	806.000	804.000	310.000	161.000		
			2.	Zakupy inwestycyjne - wymiana urządzeń i sprzętu niezbędnego do emisji programów Radia Centrum oraz prowadzenia działalności statutowej Cel: prawidłowe funkcjonowanie Centrum	2007-2009	235.000	235.000		30.000		
			3.	Zakupy inwestycyjne do prowadzenia działalności merytorycznej, w tym: 2 samochody (ciężarowy oraz osobowo-dostawczy) oraz fortepian koncertowy; Cel: przewóz sprzętu i urządzeń do prawidłowego prowadzenia działalności statutowej	2009-po 2010	460.000	460.000		350.000	70.000	40.000
			Centrum Kultury i Sztuki w Koninie			290.000	290.000	150.000	70.000		
			1.	Zakupy inwestycyjne - zakup niezbędnych do prowadzenia działalności merytorycznej urządzeń i sprzętu; Cel: uzupełnienie i wymiana wyeksploatowanych środków trwałych do przewozu sprzętu i osób	2006-2009	290.000	290.000	150.000	70.000		
			Centrum Kultury i Sztuki w Lesznie			1.052.000	1.052.000	278.000	35.000		
			1.	Budynek - siedziba Centrum - prace adaptacyjne obiektu i pomieszczeń; Cel: prowadzenie planowanej działalności merytorycznej	2006-2008	653.000	653.000	200.000			
			2.	Zakupy inwestycyjne - wymiana i uzupełnienie sprzętu oświetleniowo - akustycznego, informatycznego, wyeksploatowanego wyposażenia technicznego, zakup samochodu osobowo-dostawczego; Cel: prawidłowe prowadzenie działalności statutowej	2007-2009	399.000	399.000	78.000	35.000		
	92116		Biblioteki			930.000	930.000	200.000	280.000	150.000	300.000
		6220	Dotacje celowe z budżetu na finansowanie lub dofinansowanie kosztów realizacji inwestycji i zakupów inwestycyjnych innych jednostek sektora finansów publicznych			930.000	930.000	200.000	280.000	150.000	300.000
			Wojewódzka Biblioteka Publiczna i Centrum Animacji Kultury w Poznaniu			930.000	930.000	200.000	280.000	150.000	300.000
			1.	Prace budowlano-modernizacyjne budynku przy ul. Prusa 3; Cel: polepszenie stanu technicznego budynku oraz znaczne obniżenie kosztów zużycia energii cieplnej	2008-2009	180.000	180.000	50.000	130.000		

			2.	Zakup dzieł sztuki współczesnych artystów z Wielkopolski, w ramach programu "Znaki Czasu"; Cel: propagowanie twórczości artystów z Wielkopolski	2008-po 2010	750.000	750.000	150.000	150.000	150.000	300.000
	92118		Muzea			24.618.833	22.563.802	5.258.900	7.236.000	2.415.100	2.270.000
		6220	Dotacje celowe z budżetu na finansowanie lub dofinansowanie kosztów realizacji inwestycji i zakupów inwestycyjnych innych jednostek sektora finansów publicznych			24.618.833	22.563.802	5.258.900	7.236.000	2.415.100	2.270.000
			Muzeum Okręgowe Ziemi Kaliskiej w Kaliszu			1.463.100	1.463.100	345.100	606.000	61.100	-
			1.	Prace modernizacyjno-adaptacyjne w obiekcie - siedzibie głównej Muzeum tj. modernizacja instalacji c.o, modernizacja stałej wystawy historycznej; Cel: uzyskanie odpowiednich warunków do prowadzenia i rozszerzenia działalności statutowej. Modernizacja instalacji elektrycznych i grzewczych spowoduje znaczne obniżenie kosztów utrzymania instytucji	2007-2010	1.106.500	1.106.500	240.000	606.000	61.100	-
			2.	Prace modernizacyjne Dworku w Russowie; Cel: zatrzymanie procesu destrukcji dworku spowodowanego przez drewnojady, uatrakcyjnienie miejsca i zabezpieczenie przed dewastacją	2005-2008	254.400	254.400	64.000	-	-	-
			3.	Zakupy inwestycyjne - wymiana i uzupełnienie sprzętu oświetleniowo - akustycznego, elektrycznego i informatycznego; Cel: prawidłowe prowadzenie działalności merytorycznej i bieżącej	2007-2008	102.200	102.200	41.100	-	-	-
			Muzeum Okręgowe w Koninie			3.056.000	2.756.000	553.000	933.000	-	-
			1.	Kontynuacja adaptacji spichlerza na cele muzealne Cel; poszerzenie oferty muzeum oraz uatrakcyjnienie zwiedzania muzeum poprzez wprowadzenie nowych eksponatów w przestronnych pomieszczeniach wystawienniczych	2004-2009	2.696.000	2.396.000	483.000	933.000	-	-
			2.	Modernizacja przyłączy kanalizacyjnych, naprawa muru obronnego zamku Cel: zapobieganie dewastacji zabytkowego obiektu	2007-2008	360.000	360.000	70.000	-	-	-
			Muzeum Okręgowe im. St. Staszica w Pile			402.700	402.700	130.000	120.000	130.000	-
			1.	Montaż zabytkowych obiektów na terenie skansenu w Osieku; Cel: rozszerzenie oferty muzealnej	2007-2008	152.700	152.700	130.000	-	-	-
			2.	Rozbudowa lokalnej sieci teleinformatycznej Muzeum; Cel: usprawnienie przepływu informacji	2009-2010	250.000	250.000	-	120.000	130.000	-

			Muzeum Narodowe Rolnictwa i Przemysłu Rolno-Spożywczego w Szreniawie		11.494.045	11.128.556	3.101.400	2.901.000	1.680.000	2.270.000
			1. Rewaloryzacja i modernizacja pałacu w Szreniawie; Cel: realizacja zadania wiąże się z nakazem konserwatorskim z 2000r. na przeprowadzenie prac modernizacyjnych w obiekcie zabytkowym	2004-2009	3.983.790	3.923.156	2.069.000	1.300.000	-	-
			2. Kontynuacja budowy systemów ochrony Muzeum: sygnalizacji włamania, napadu, pożaru, kontroli dostępu; Cel: realizacja zadania niezbędna jest z punktu widzenia funkcjonowania instytucji w połączeniu z wymaganiami ustawowymi	2000-2009	1.460.255	1.159.900	532.400	125.500	-	-
			3. Budowa ogrodzenia wokół terenu Muzeum wraz z parkingiem; Cel: zabezpieczenie obiektów przed dostępem postronnych osób oraz poprawa warunków dla zmotoryzowanych zwiedzających	2005-2009	370.000	365.500	120.000	125.500	-	-
			4. Modernizacja dotychczasowych wystaw stałych i organizacja nowych ekspozycji stałych; Cel: modernizacja wystaw już istniejących i organizacja nowych, do aktualnie panujących trendów	2009-po 2010	1.150.000	1.150.000	100.000	200.000	350.000	500.000
			5. Posadowienie zabytkowego wiatraku w Jaraczu; Cel: zabezpieczenie i konserwacja zabytkowego wiatraka, a tym samym zachowanie dla przyszłych pokoleń	2009-2010	440.000	440.000	-	240.000	200.000	-
			6. Budowa wewnętrznych ciągów pieszych w Szreniawie; Cel: usprawnienie wewnętrznych ciągów pieszych dla zwiedzających, umożliwiające bezproblemowe poruszanie się po rozległym terenie muzeum wraz z dostępem do obiektów wystawienniczych	2008-po 2010	620.000	620.000	-	100.000	200.000	320.000
			7. Modernizacja pawilonów wystawienniczych i magazynów zbiorów w Szreniawie; Cel: unowocześnienie już istniejących obiektów muzeum i dostosowanie do aktualnych standardów	2009-po 2010	1.760.000	1.760.000	-	260.000	500.000	1.000.000
			8. Modernizacja toalet i instalacji co. w Jaraczu; Cel: dostosowanie obiektu do przepisów bhp oraz poprawa warunków sanitarnych zwiedzających	2008-2009	160.000	160.000	80.000	80.000	-	-
			9. Rozbudowa budynku gospodarczego na pracownię "Konserwacji i uruchamiania zabytkowych maszyn"; Cel: obniżenie kosztów działalności oraz poszerzenie oferty muzeum	2009-po 2010	550.000	550.000	-	150.000	150.000	250.000

			10.	Zakupy inwestycyjne - niezbędne do prowadzenie działalności merytorycznej muzeum w ramach wymiany i uzupełnienia; Cel: wymiana i uzupełnienie sprzętu niezbędnego do prowadzenia działalności merytorycznej	2008-po 2010	1.000.000	1.000.000	200.000	320.000	280.000	200.000
			Muzeum: Zespół Pałacowo-Parkowy w Dobrzycy			3.747.057	3.683.600	713.200	2.076.000	454.000	-
			1.	Modernizacja i rewitalizacja zabytkowych obiektów w zespole pałacowo - parkowym (monopter, zabytkowa studnia, mosty); Cel: zabezpieczenie zabytkowych obiektów przez degradacją	2006-2008	380.457	317.000	48.000	-	-	-
			2.	Odtworzenie i renowacja zabytkowego wyposażenia wnętrz pałacowych (m.in. kominków, pieców w salach pałacu); Cel: poszerzenie oferty dla zwiedzających oraz umożliwienie prawidłowego prowadzenia działalności merytorycznej	2007-2008	322.600	322.600	186.200	-	-	-
			3.	Wykonanie oznakowania informacyjnego; Cel: prawidłowe i czytelne oznakowanie terenu w zespole pałacowo-parkowym dla zwiedzających zabytkowe obiekty na rozległym terenie obejmującym 11 ha	2007-2008	60.000	60.000	25.000	-	-	-
			4.	Rekonstrukcja oranżerii na terenie zespołu pałacowo-parkowego; Cel: poszerzenie powierzchni ekspozycyjnej, w tym obejmującej malarstwo	2009-2010	804.000	804.000	-	350.000	454.000	-
			5.	Renowacja domku ogrodnika; Cel: zabezpieczenie zabytkowego obiektu przed dalszą dewastacją	2008-2009	2.180.000	2.180.000	454.000	1.726.000	-	-
			Muzeum Okręgowe w Lesznie			2.140.756	1.721.846	195.200	100.000	-	-
			1.	Prace modernizacyjne budynków i dziedzińca Muzeum; Cel: zabezpieczenie przed dalszą dewastacją i niszczeniem obiektu	2004-2008	471.056	349.400	119.800	-	-	-
			2.	Kontynuacja prac adaptacyjnych synagogi; Cel: uatrakcyjnienie oferty muzeum poprzez udostępnianie zwiedzającym nowego obiektu muzeum oraz poszerzenie działalności merytorycznej	2004-2008	1.175.400	878.146	75.400	-	-	-
			3.	Zakupy inwestycyjne - zakup tzw. Pierwszego wyposażenia po modernizacji i adaptacji budynku synagogi oraz wymiana i uzupełnienia sprzętu informatycznego i akustycznego; Cel: prowadzenie prawidłowej działalności merytorycznej	2006-2009	494.300	494.300	-	100.000	-	-

			Muzeum Pierwszych Piastów na Lednicy		746.000	746.000	141.000	350.000	90.000	-
			1. Prace modernizacyjno - adaptacyjne obiektów Muzeum na terenie Wielkopolskiego Parku Etnograficznego i w Małym Skansenie; Cel: zabezpieczenie obiektów muzealnych oraz poprawienie stanu technicznego obiektów drewnianych	2006-2009	335.000	335.000	100.000	100.000	-	-
			2. Zakupy inwestycyjne - wymiana wyeksploatowanego sprzętu do prac porządkowych na terenie Wielkopolskiego Parku Etnograficznego i w Skansenie Muzeum; Cel: prawidłowe prowadzenie działalności merytorycznej	2007-2009	90.000	90.000	10.000	50.000	-	-
			3. Przebudowa części stodoły folwarcznej na salę oświatowo-wystawienniczą; Cel: poszerzenie oferty muzeum	2009-2010	110.000	110.000	-	80.000	30.000	-
			4. Modernizacja dachów w zespole dworskim (Studzieniec, Łomnica I i Łomnica II) oraz adaptacja poddaszy na archiwum naukowe i administracyjne, magazyny zbiorów sztuki ludowej; Cel: zapobieganie dalszej dewastacji zabytkowych obiektów na terenie Muzeum	2009-2010	120.000	120.000	-	60.000	60.000	-
			5. Zakupy inwestycyjne związane z prowadzeniem działalności merytorycznej, w tym wymiana i uzupełnienie sprzętu; Cel: prawidłowe prowadzenie działalności statutowej	2008-2009	91.000	91.000	31.000	60.000	-	-
			Muzeum Martyrologiczne w Żabikowie		1.569.175	662.000	80.000	150.000	-	-
			1. Prace inwestycyjno - wykończeniowe w budynku Muzeum tj. montaż łączy telefonicznych i informatycznych, monitoring oraz tzw. mała architektura na terenie muzeum; Cel: stworzenie warunków do prawidłowego funkcjonowania Muzeum	2001-2009	1.569.175	662.000	80.000	150.000	-	-
	92195		Pozostała działalność		6.000.000	6.000.000	2.000.000	2.000.000	2.000.000	-
		6220	Dotacje celowe z budżetu na finansowanie lub dofinansowanie kosztów realizacji inwestycji i zakupów inwestycyjnych innych jednostek sektora finansów publicznych		6.000.000	6.000.000	2.000.000	2.000.000	2.000.000	-
			Cel: odbudowa obiektu dziedzictwa kulturowego Wielkopolski							
			1. Budowa Zamku Królewskiego w Poznaniu	2008-2010	6.000.000	6.000.000	2.000.000	2.000.000	2.000.000	-

* zadania planowane do współfinansowania w ramach WPRO

1387

POROZUMIENIE

zawarte w dniu 2 stycznia 2008 roku pomiędzy Gminą Miejską Chodzież reprezentowaną przez:

Pana Jacka Gursza - Burmistrza Miasta Chodzieży zwanego dalej „Przyjmującym”

a Gminą Wiejską Chodzież reprezentowaną przez:

Pana Zbigniewa Salwę - Wójta Gminy Chodzież zwanego dalej „Przekazującym”

w sprawie zasad finansowania i współpracy w zakresie objęcia opieką dzieci z terenu gminy Chodzież w Ośrodku Diennej Aktywności dla Dzieci Niepełnosprawnych w Chodzieży.

§1. 1. Gmina Chodzież zobowiązuje się do dofinansowania pobytu i dowozu dzieci do Ośrodka Diennej Aktywności dla Dzieci Niepełnosprawnych w Chodzieży.

2. Kwota dotacji będzie ustalana corocznie poprzez przedstawienie przez Przyjmującego kalkulacji przewidywanych kosztów na kolejny rok do dnia 15 października.

§2. W roku 2008 Gmina Chodzież zobowiązuje się do przekazania dotacji celowej na:

- pięćdziesięciu dzieci przebywających w Ośrodku trzy dni w tygodniu,
- przez okres 10 miesięcy w roku, w kwocie 19.250 zł,

§3. 1. Dotacja celowa będzie przekazywana w dwóch transzach:

- I do ostatniego dnia pierwszego kwartału - 50% wysokości przyjętej w uchwale budżetowej na dany rok,
- II do ostatniego dnia trzeciego kwartału - 50% wysokości przyjętej w uchwale budżetowej na dany rok.

2. Dotacja zostanie przekazana na rachunek bankowy Urzędu Miasta w Chodzieży nr 97 1090 1317 0000 00000 3101 1932.

§4. 1. Przyjmujący przedłoży Przekazującemu corocznie rozliczenie rzeczowo-finansowe poniesionych kosztów do dnia 31 stycznia.

2. Na wezwanie Przyjmujący przedłoży do wglądu oryginały rachunków i faktur.

3. Opis dokumentów potwierdzających poniesione wydatki na odwrocie powinien zawierać informację o finansowaniu ze środków Przekazującego.

§5. 1. Przyjmujący nie może przeznaczyć otrzymanych środków na inny cel niż określony w niniejszym porozumieniu.

2. W przypadku niewykorzystania dotacji w całości Przyjmujący zwróci Przekazującemu niewykorzystaną część środków na rachunek bankowy Urzędu Gminy w Chodzieży nr 58 1090 1317 0000 0001 0634 7781, w terminie 14 dni od dnia złożenia rozliczenia, o którym mowa w §4 niniejszego porozumienia.

3. W przypadku przeznaczenia dotacji na inny cel niż określony w porozumieniu Przyjmujący zobowiązany jest do ich zwrotu w całości wraz z odsetkami w wysokości jak dla zaległości podatkowych liczonymi od dnia przekazania środków niezwłocznie po otrzymaniu wezwania do zwrotu.

§6. Porozumienie zawiera się na czas nieokreślony.

§7. Wszelkie zmiany porozumienia wymagają formy pisemnej pod rygorem nieważności.

§8. W zakresie nie uregulowanym porozumieniem stosuje się przepisy Kodeksu Cywilnego.

§9. Porozumienie sporządzono w dwóch jednobrzmiących egzemplarzach po jednym dla każdej ze stron.

Przekazujący:
Gmina Miejska w Chodzieży
Burmistrz Miasta
(-) *Jacek Gursz*

Przyjmujący:
Gmina Wiejska
Wójt
(-) *mgr Zbigniew Salwa*

1388

ANEKS NR 2 DO POROZUMIENIA MIĘDZYGMINNEGO

z dnia 7 grudnia 2004 r.

w sprawie powierzenia gminie Śrem zadania związanego z prowadzeniem schroniska dla bezdomnych zwierząt i ochroną przed bezdomnymi zwierzętami, polegającego na rozbudowie i eksploatacji międzygminnego schroniska dla bezdomnych zwierząt w Gaju

Na podstawie art. 74 ust. 1 ustawy z dnia 8 marca 1990 r. o samorządzie gminnym (Dz.U. z 2001 r. Nr 142, poz. 1591 z późn. zm.) oraz uchwał:

Rady Miejskiej w Śremie Nr 156/XVIII/07 z dnia 18 grudnia 2007 r., Rady Miejskiej w Książu Wlkp. Nr XVII/104/07 z dnia 28 grudnia 2007 r.,

- Rady Miasta i Gminy Dolsk Nr XVIII/95/07 z dnia 28 grudnia 2007 r.,
- Rady Gminy Brodnica Nr XVIII/77/08 z dnia 26 lutego 2008 r.,
- Rady Miejskiej w Czempiniu Nr XVII/88/07 z dnia 27 grudnia 2007 r.;

działający w imieniu:

gminy Śrem - Adam Lewandowski Burmistrz Śremu, gminy Książ Wlkp. - Teofil Marciniak Burmistrz Miasta i Gminy Książ Wlkp., gminy Dolsk - Henryk Litka Burmistrz Miasta i Gminy Dolsk, gminy Brodnica - Marian Flaczyński Wójt Gminy Brodnica, Gminy Czempień - Dorota Lew Burmistrz Gminy Czempień, zawierają aneks do porozumienia międzygminnego z dnia 7 grudnia 2004 r. w sprawie powierzenia gminie Śrem zadania związanego z prowadzeniem schroniska dla bezdomnych zwierząt i ochroną przed bezdomnymi zwierzętami, polegającego na rozbudowie i eksploatacji międzygminnego schroniska dla bezdomnych zwierząt w Gaju pomiędzy gminą Śrem a gminami Książ Wlkp., Dolsk, Brodnica, zwanymi dalej uczestnikami porozumienia, o następującej treści:

§1. §5 ust. 1 porozumienia międzygminnego z dnia 7 grudnia 2004 r. w sprawie powierzenia gminie Śrem zadania związanego z prowadzeniem schroniska dla bezdomnych zwierząt i ochroną przed bezdomnymi zwierzętami, polegającego na rozbudowie i eksploatacji międzygminnego schroniska dla bezdomnych zwierząt w Gaju otrzymuje brzmienie:

„§5.1. Eksploatacja schroniska zostanie powierzona gminie Śrem, która wybierze podmiot prowadzący w jej imieniu to zadanie”.

§2. Pozostałe warunki porozumienia nie ulegają zmianom, a każda z gmin zobowiązuje się do ich przestrzegania.

§3. Aneks sporządza się w 10 jednobrzmiących egzemplarzach, po 2 dla każdej ze stron.

§4. Aneks wchodzi w życie z dniem podpisania i podlega ogłoszeniu w Dzienniku Urzędowym Województwa Wielkopolskiego.

Podpis i data podpisania:
27 marzec 2008 r.

1. Gmina Śrem:
Burmistrz
(-) mgr Adam Lewandowski

2. Urząd Miejski w Książu Wlkp.:
Burmistrz
(-) Teofil Marciniak

3. Urząd Miasta i Gminy Dolsk:
Burmistrz
(-) Henryk Litka

4. Urząd Gminy Brodnica:
Wójt
(-) mgr Marian Flaczyński

5. Urząd Gminy Czempień:
Burmistrz
(-) mgr Dorota Lew

Wydawca: Wojewoda Wielkopolski

Redakcja: Wydział Nadzoru i Kontroli Wielkopolskiego Urzędu Wojewódzkiego w Poznaniu - Redakcja Dziennika Urzędowego Województwa Wielkopolskiego
aleja Niepodległości 16/18, tel. 061 854 16 34, 061 854 16 21, e-mail – dzu@poznan.uw.gov.pl, www.poznan.uw.gov.pl

Skład, druk i rozpowszechnianie:

Skład – Ośrodek Informatyki WUW, Poznań, tel. 061 852 90 44

Druk – SOWA Sp. z o.o., ul. Hrubieszowska 6a, Warszawa, tel. 022 431 81 40

Rozpowszechnianie – Administracja i stały punkt sprzedaży – Wielkopolski Urząd Wojewódzki w Poznaniu, ul. Kościuszki 93, hol główny, tel. 061 854 1703

Egzemplarze bieżące można nabywać w punkcie sprzedaży Dziennika Urzędowego:

- Wielkopolski Urząd Wojewódzki w Poznaniu, Poznań ul. Kościuszki 93, hol główny, tel. 061 854 1703 (także egzemplarze z lat ubiegłych),
- Wielkopolski Urząd Wojewódzki w Poznaniu, Delegatura w Kaliszu, Kalisz pl. Św. Józefa 5, pok. 132
- Wielkopolski Urząd Wojewódzki w Poznaniu, Delegatura w Koninie, Konin al. 1 Maja 7, pok. 170, blok „B”
- Wielkopolski Urząd Wojewódzki w Poznaniu, Delegatura w Lesznie, Leszno pl. Kościuszki 4, pok. 101
- Wielkopolski Urząd Wojewódzki w Poznaniu, Delegatura w Pile, Piła al. Niepodległości 33/35, pok. 214

zbiory Dziennika Urzędowego wraz ze skorowidzami są wyłożone do powszechnego wglądu w Wielkopolskim Urzędzie Wojewódzkim, w godz. 9⁰⁰-14⁰⁰

Tłoczono z polecenia Wojewody Wielkopolskiego w SOWA Sp. z o.o.
ul. Hrubieszowska 6a, Warszawa
