




Legenda:

 granica terenu objętego wnioskiem o wydanie decyzji o ustaleniu lokalizacji inwestycji towarzyszącej inwestycjom w zakresie terminalu

 obszar w stosunku, do którego decyzja ma wywołać skutek, o którym mowa w art. 24 ust. 1b specustawy gazowej (czas określony tj. od dnia wydania decyzji o ustaleniu lokalizacji inwestycji objętej niniejszym wnioskiem przez okres realizacji inwestycji, do dnia, w którym upłyną trzy miesiące od daty ostateczności decyzji udzielającej pozwolenia na użytkowanie inwestycji) - PAS MONTAŻOWY, DROGI DOJAZDOWE

 Górnośląska Pracownia Projektowa Mateusz Szymalski ul. Jana III Sobieskiego 497, 42-580 Wojkowice		PROJEKTANT
INWESTOR Operator Gazociągów Przesyłowych GAZ-SYSTEM S.A. ul. Mszczonowska 4, 02-337 Warszawa		ZADANIE SP Długa Goślina
TYTUŁ RYSUNKU Załączniki graficzny nr 3 na mapie zasadniczej		SKALA 1:1000 FORMAT A3
PROJEKTOWAŁ mgr inż. Mateusz Szymalski	NR UPRAWNIEN / SPECJALNOŚĆ SLK/7624/PWBS/18 instalacyjna w zakresie sieci, instalacji i urządzeń cieplnych, wentylacyjnych, gazowych, wodociagowych i kanalizacyjnych	PODPIS DATA 06.2023
		NR RYSUNKU DL-03